



PREZYDENT MIASTA BYDGOSZCZY



Raport o stanie miasta Bydgoszczy za 2025 rok

Bydgoszcz, maj 2026

„Raport o stanie Miasta Bydgoszczy za 2025 rok” wynika z ustawowego obowiązku przedstawienia działalności Prezydenta w roku poprzednim. Jest informacją dla mieszkańców na temat najważniejszych przedsięwzięć realizowanych w roku ubiegłym i podstawą do debaty o stanie Miasta oraz wyzwaniach rozwojowych na najbliższe lata.

W Raporcie zaprezentowano dane statystyczne dostępne na dzień 30.04.2026 r. Problemem utrudniającym porównywanie danych w czasie, poza ich dostępnością, są zmiany w zakresie pochodzenia danych, zakresu ich zbierania oraz metodologii obliczania wskaźników. Dane miejskie podlegają ciągłej aktualizacji i weryfikacji, dlatego niektóre dane za lata poprzednie mogą nieznacznie różnić się od wartości podanych w raporcie za 2024 rok.

Spis treści

BYDGOSZCZANKI I BYDGOSZCZANIE	5
Obszar I. Sprawne i efektywne zarządzanie miastem.....	8
Władze Miasta	9
Bydgoszcz 2030. Strategia rozwoju.....	10
Budżet Miasta i inwestycje	11
Spółceństwo obywatelskie	16
Rady Osiedli	16
Bydgoski Budżet Obywatelski	17
Program inicjatyw lokalnych.....	21
Bydgoskie konsultacje	22
Otwarty urząd.....	23
Współpraca międzynarodowa i krajowa.....	27
Współpraca metropolitalna	31
Wskaźniki osiągnięcia celów Strategii w Obszarze I.....	34
Obszar II. Aktywni, otwarci i kompetentni obywatele.....	36
Edukacja	37
Aktywność społeczna	43
Integracja społeczna.....	46
Wskaźniki osiągnięcia celów Strategii w Obszarze II.....	49
Obszar III. Przyjazne warunki życia	51
Ochrona zdrowia.....	52
Sport i rekreacja.....	56
Kultura.....	61
Warunki zamieszkania	77
Bezpieczeństwo.....	84
Polityka społeczna.....	92
Pomoc społeczna	92
Opieka nad dzieckiem i wsparcie rodzin	98
Wsparcie osób z niepełnosprawnościami	103
Opieka nad dziećmi do lat trzech.....	106
Seniorzy	107
Przeciwdziałanie bezrobociu.....	110
Gminny Program Rewitalizacji	112
Wskaźniki osiągnięcia celów Strategii w Obszarze III.....	114
Obszar IV. Zdrowe i bezpieczne środowisko	117
Zagospodarowanie przestrzenne	118

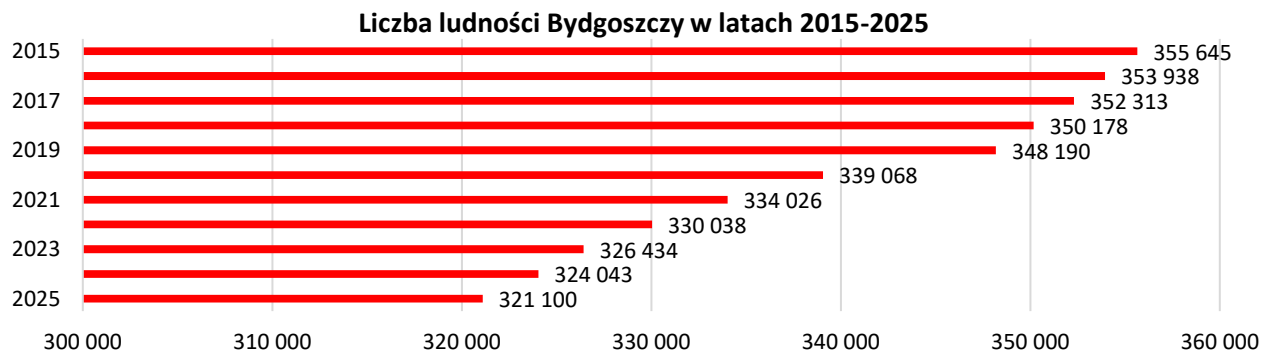
Jakość powietrza i gospodarka niskoemisyjna	121
Gospodarka wodno-ściekowa	129
Zieleń.....	132
Ochrona powierzchni ziemi.....	135
Hałas.....	140
Edukacja ekologiczna.....	142
Adaptacja miasta do zmian klimatu	144
Wskaźniki osiągnięcia celów Strategii w Obszarze IV.	145
Obszar V. Nowoczesny transport i komunikacja.....	147
Transport	148
Infrastruktura komunikacyjno-informacyjna	159
Wskaźniki osiągnięcia celów Strategii w Obszarze V.	160
Obszar VI. Nowoczesna gospodarka	162
Przedsiębiorczość i aktywność zawodowa mieszkańców	163
Wsparcie przedsiębiorczości, promocja gospodarcza, internacjonalizacja.....	165
Rozwój sieci współpracy	170
Działalność naukowa, badawczo-rozwojowa i innowacje.....	172
Turystyka	177
Wskaźniki osiągnięcia celów Strategii w Obszarze VI.	179
Załącznik nr 1. Projekty Miasta Bydgoszczy współfinansowane ze środków UE	182
Załącznik nr 2. Realizacja uchwał Rady Miasta Bydgoszczy	194
Wykaz skrótów i skrótowców	207

BYDGOSZCZANKI I BYDGOSZCZANIE

Podstawowe informacje o sytuacji demograficznej Bydgoszczy

Wyszczególnienie	2022	2023	2024	2025
Ludność (stan na 31 XII)	330 038	326 434	324 043	321 100
kobiety	175 736	173 984	172 829	171 233
mężczyźni	154 302	152 450	151 214	149 867
udział % kobiet w ludności	53,2	53,3	53,3	53,3
Wskaźnik feminizacji (liczba kobiet na 100 mężczyzn)	114	114	114	114
Udział % ludności miasta w ludności województwa	16,4	16,4	16,3	16,3
Udział % ludności miasta w ludności kraju	0,9	0,9	0,9	0,9
Gęstość zaludnienia na 1 km ²	1 876	1 855	1 842	1 824
Ludność w wieku przedprodukcyjnym (17 lat i mniej)	51 771	50 791	50 129	48 597
udział w ludności Bydgoszczy (%)	15,7	15,6	15,5	15,1
Ludność w wieku produkcyjnym (18-59/64 lata)	189 446	186 364	184 144	182 453
udział w ludności Bydgoszczy (%)	57,4	57,1	56,8	56,8
w wieku produkcyjnym mobilnym (18-44 lata)	116 411	112 889	109 767	107 056
w wieku produkcyjnym niemobilnym (45 lat i więcej)	73 035	73 475	74 377	75 397
Ludność w wieku poprodukcyjnym (powyżej 60/65 lat)	88 821	89 279	89 770	90 050
udział w ludności Bydgoszczy (%)	26,9	27,3	27,7	28,1
Ludność w wieku nieprodukcyjnym na 100 osób w wieku produkcyjnym	74,2	75,2	76,0	76,0

Źródło: BDL GUS, Baza Demografia



Źródło: BDL GUS

Ruch naturalny

Wyszczególnienie	2022	2023	2024	2025
Urodzenia żywe	2 474	2 160	2 000	1 851
Zgony ogółem	4 413	4 109	3 843	3 841
Przyrost naturalny	-1 939	-1 949	-1 843	-1 990
Współczynnik dynamiki demograficznej (stosunek liczby urodzeń żywych do liczby zgonów)	0,56	0,53	0,52	0,48
Urodzenia żywe na 1 000 mieszkańców	7,5	6,6	6,2	5,7
Zgony na 1 000 ludności	13,3	12,5	11,8	11,9
Zgony niemowląt na 1 000 urodzeń żywych	5,7	6,9	3,0	5,9
Przyrost naturalny na 1 000 mieszkańców	-5,8	-5,9	-5,7	-6,2

Źródło: BDL GUS

Małżeństwa i rozwody

Wyszczególnienie	2022	2023	2024	2025
Małżeństwa zawarte	1 533	1 403	1 302	1 287
Małżeństwa na 1 000 ludności	4,6	4,3	4,0	4,0
Rozwody	696	653	650	711*
Rozwody na 1 000 ludności	2,1	2,0	2,0	2,2*

*dane szacunkowe – przewidywany termin udostępnienia danych przez GUS: II kw. 2026 r.

Źródło: BDL GUS

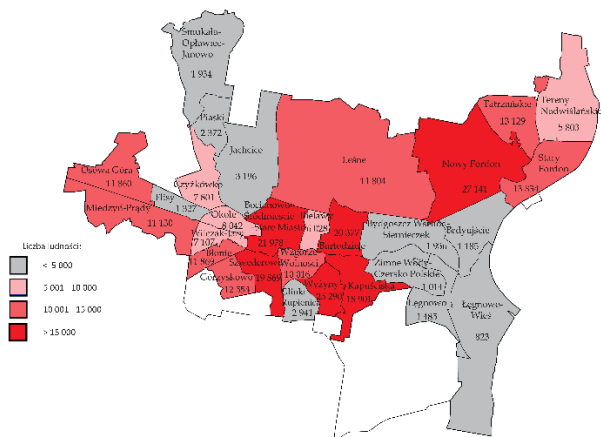
Migracje wewnętrzne i zagraniczne

Wyszczególnienie	2022	2023	2024	2025
Migracje wewnętrzne				
zameldowania	1 842	2 138	2 345	2 187
wymeldowania	3 693	3 812	3 507	3 348
Migracje zewnętrzne				
zameldowania z zagranicy	147	158	167	286
wymeldowania za granicę	112	63	96	89
Saldo migracji				
ogółem	-1 816	-1 579	-1 091	-964
wewnętrznych	-1 851	-1 674	-1 162	-1 161
zagranicznych	35	95	71	197

Źródło: BDL GUS

Na pobyt stały w Bydgoszczy w grudniu 2025 r. było zarejestrowanych 282,7 tys. mieszkańców. W ciągu 2025 r. 3 779 cudzoziemców zameldowało się w mieście na pobyt stały lub czasowy. W porównaniu z 2024 r. liczba zameldowanych cudzoziemców wzrosła o 266 osób.

Liczba osób zameldowanych na pobyt stały



Gęstość zaludnienia



Źródło: Opracowanie na podstawie danych Wydziału Spraw Obywatelskich Urzędu Miasta Bydgoszczy

Spośród bydgoskich osiedli, na koniec 2025 r. cztery liczyły ponad 20 tys. mieszkańców zameldowanych na pobyt stały. Największe z nich to Nowy Fordon (27,14 tys.), Wyżyny (25,29 tys.), Bocianowo-Śródmieście-Stare Miasto (21,98 tys.) oraz Bartodzieje (20,38 tys.). W ciągu ostatnich pięciu lat (2020-2025) największy spadek liczby mieszkańców odnotowano na osiedlach:

- Bocianowo-Śródmieście-Stare Miasto – 3 770 osób (spadek o 14,6%),
- Wyżyny – 2 710 osób (spadek o 9,7%),
- Bartodzieje – 2 287 osób (spadek o 10,1%),
- Szwederowo – 1 910 osób (spadek o 8,8%),

- Nowy Fordon – 1 865 osób (spadek o 6,4%).

Ponadto osiem kolejnych osiedli odnotowało istotne ubytki względne liczby mieszkańców, np.: Błonie – 13,3%; Bydgoszcz Wschód-Siernieczek – 13,2%; Łęgnowo – 12,0%; Bielawy – 11,4%; Wzgórze Wolności – 10,8%; Brdujście – 10,2%; Okole – 10,2% oraz Flisy – 10,0%.

Niewielki wzrost liczby mieszkańców nastąpił na dwóch bydgoskich osiedlach:

- Tereny Nadwiślańskie – 97 osób (wzrost o 1,7%),
- Smukała-Optawiec-Janowo – 37 osób (wzrost o 1,5%).

Największą gęstością zaludnienia, przekraczającą 6 tys. osób/km², wyróżniają się osiedla: Wyżyny (pow. 2,397 km²) – 10 552 osoby/km², Błonie (pow. 1,584 km²) – 7 491 osób/km², Szwederowo (pow. 2,782 km²) – 7 143 osoby/km², Bartodzieje (pow. 3,094 km²) – 6 587 osób/km² oraz Górzyskowo (pow. 2,074 km²) – 6 054 osoby/km².

Przy systematycznym ujemnym przyroście naturalnym Bydgoszcz, podobnie jak większość dużych miast, notuje coraz większy odsetek seniorów. Przyczyny tych tendencji są złożone i obejmują zmieniający się model rodziny oraz wejście w wiek senioralny roczników wyżu demograficznego.

Prognozowana liczba ludności według funkcjonalnych grup wieku

Wyszczególnienie	2025 ^a	2025	2030	2040	2050	zmiana 2025 ^a -2050
Ludność miasta (stan w dniu 31 XII)	321 100	320 649	308 142	276 422	246 919	-23,1%
Ludność w wieku przedprodukcyjnym	48 597	49 438	44 835	35 596	32 714	-32,7%
udział w ludności Bydgoszczy (%)	15,1	15,4	14,6	12,9	13,2	-1,9 pkt %
Ludność w wieku produkcyjnym	182 453	182 156	175 677	153 169	122 369	-32,9%
udział w ludności Bydgoszczy (%)	56,8	56,8	57,0	55,4	49,6	-7,2 pkt %
Ludność w wieku poprodukcyjnym	90 050	89 055	87 630	87 657	91 836	+2,0%
udział w ludności Bydgoszczy (%)	28,1	27,8	28,4	31,7	37,2	+9,1 pkt %
Ludność w wieku nieprodukcyjnym na 100 osób w wieku produkcyjnym	76,0	76,0	75,4	80,5	101,8	+33,9%
Ludność w przedziałach wiekowych:						
od 0 do 2 lat	5 897	6 993	6 398	5 736	5 437	-7,8%
od 3 do 6 lat	10 198	10 124	8 993	7 553	7 428	-27,2%
od 7 do 15 lat	26 135	25 989	23 774	17 934	16 236	-37,9%
od 16 do 19 lat	12 115	12 097	11 439	8 916	7 310	-39,7%
od 20 do 24 lat	12 339	12 415	15 242	13 486	9 807	-20,5%
od 25 do 44 lat	88 969	88 937	73 127	58 822	55 466	-37,7%
od 45 do 60 K / 65 M lat	75 397	75 039	84 978	80 739	57 472	-23,8%
od 61 K / 66 M do 80 lat	72 018	73 430	64 679	56 663	65 154	-9,5%
81 i więcej lat	18 032	15 625	19 512	26 573	22 609	+25,4%

^aDane rzeczywiste.

Źródło: BDL GUS oraz „Prognoza ludności na lata 2023-2060” – publikacja Głównego Urzędu Statystycznego

W ciągu najbliższych 25 lat liczba mieszkańców Bydgoszczy znacząco się zmniejszy – prognozy GUS wskazują spadek nawet o jedną czwartą (o 23,1%). Jeszcze szybciej zmniejszać się będzie liczba dzieci i młodzieży (od 7 do 19 lat) – ubytek wyniesie 38-40% oraz mieszkańców w wieku produkcyjnym mobilnym – spadek przekroczy 37%. Proces starzenia się populacji jest szczególnie widoczny wśród osób w wieku poprodukcyjnym – ich udział wzrośnie o 9,1 p.proc. osiągając 37,2. Do 2050 r. liczba dzieci w wieku przedszkolnym zmaleje o ponad 27%, podczas gdy liczba osób powyżej 80. roku życia wzrośnie o 25,4%.

OBSZAR I.

SPRAWNE I EFEKTYWNE ZARZĄDZANIE MIASTEM

Władze Miasta

W 2025 r. funkcjonowała **Rada Miasta Bydgoszczy IX kadencji wybrana na lata 2024-2029**. Rada liczy 28 osób, spośród których 29% stanowią kobiety.

Przewodnicząca Rady Miasta	Monika Matowska
Wiceprzewodnicząca i wiceprzewodniczący	Elżbieta Rusielewicz Kazimierz Drozd Lech Zagłoba-Zygler

Skład Rady Miasta Bydgoszczy na koniec 2025 r. (IX kadencja) – Kluby radnych

Koalicja Obywatelska i Lewica	Bydgoska Prawica	–	Niezrzeszony
Janusz Czwojda	Wojciech Bielawa	Joanna Czerska-Thomas	Bogdan Dzakanowski
Kazimierz Drozd	Paweł Bokiej	Radosław Ginther	
Maria Gałęska	Jędrzej Gralik	Tomasz Hoppe	
Marek Jeleniewski	Michał Krzemkowski		
Robert Kufel	Szymon Róg		
Monika Matowska	Paweł Sieg		
Jakub Mikołajczak	Grażyna Szabelska		
Izabela Nowicka	Piotr Walczak		
Aurelia Ratajczak	Katarzyna Zaczek		
Elżbieta Rusielewicz			
Jan Szopiński			
Maciej Świątkowski			
Zdzisław Tylicki			
Lech Zagłoba-Zygler			
Mateusz Zwolak			

W 2025 r. odbyło się 13 sesji Rady Miasta, na których podjęto 224 uchwały. Ponadto Rada Miasta Bydgoszczy wystosowała trzy apele dotyczące: zabezpieczenia środków na projekty Centrum Onkologii złożone w ramach Krajowego Planu Odbudowy, uchYLENIA decyzji Ministra Rozwoju i Technologii oraz przywrócenia oddziału Urzędu Dozoru Technicznego w Bydgoszczy, a także udziału w wyborach na urząd Prezydenta Rzeczypospolitej Polskiej. Rada przyjęła także dwa stanowiska: w sprawie zmiany nazwy skweru w związku z apelem Dyrektora Delegatury Instytutu Pamięci Narodowej w Gdańsku i Naczelnika Instytutu Pamięci Narodowej w Bydgoszczy oraz w sprawie konsultacji publicznych *Strategii Rozwoju Polski do 2035 r.*

W ramach Rady działało 11 Komisji stałych: Budżetu i Polityki Finansowej; Rozwoju Miasta, Przedsiębiorczości i Nauki; Gospodarki Przestrzennej, Komunalnej i Ochrony Środowiska; Kultury i Nazewnictwa; Edukacji; Kultury Fizycznej, Sportu i Turystyki; Samorządności i Bezpieczeństwa Publicznego; Rodziny, Polityki Społecznej i Polityki Zdrowotnej; Promocji Miasta i Współpracy z Zagranicą; Skarg, Wniosków i Petycji; Rewizyjna.

W 2025 r. łącznie odbyło się 119 posiedzeń stałych Komisji Rady Miasta Bydgoszczy.

Organem wykonawczym Miasta jest Prezydent Bydgoszczy. W 2025 r. funkcję tę pełnił Rafał Bruski. Zastępcami Prezydenta Miasta Bydgoszczy byli: Łukasz Krupa, Iwona Waszkiewicz, Mirosław Kozłowicz i Anna Mackiewicz. Skarbnikiem Miasta pozostawał Piotr Tomaszewski, a Sekretarzem Miasta Elżbieta Wiewióra.

Prezydent Rafał Bruski otrzymał wyróżnienie w rankingu *Perły Samorządu 2025* w kategorii *Włodarz gminy miejskiej powyżej 100 tys. mieszkańców*. Ranking został zorganizowany przez Dziennik Gazetę Prawną (Infor.pl) we współpracy z Urzędem Marszałkowskim Województwa Kujawsko-Pomorskiego.

Bydgoszcz 2030. Strategia rozwoju

Wdrażanie w 2025 r. dokumentu *Bydgoszcz 2030. Strategia rozwoju* zostało opisane w niniejszym Raporcie, który jest jednocześnie sprawozdaniem z jej realizacji. Prowadzony monitoring Strategii oraz obserwacja wielkości wskaźników przyjętych do jej oceny pozwala na pozytywną ocenę procesu wdrażania dokumentu. Pomimo zmian uwarunkowań rozwojowych i wystąpienia sytuacji kryzysowych w ostatnich latach, wyzwania i cele określone w dokumencie *Bydgoszcz 2030. Strategia rozwoju* w dalszym ciągu są aktualne.

System realizacji Strategii opiera się na programach wdrożeniowych – dokumentach operacyjnych, które zawierają konkretne przedsięwzięcia. Realizacja zapisanych w programach zadań przyczynia się do osiągnięcia określonych w Strategii celów.

W 2025 r. zostały przyjęte następujące programy wdrożeniowe:

- Plan rozwoju i modernizacji urządzeń wodociągowych i kanalizacyjnych na lata 2025-2028 – uchwała Nr XV/214/2025 Rady Miasta Bydgoszczy z dnia 26.03.2025 r.,
- Miejski program ochrony zdrowia psychicznego do 2030 roku – uchwała Nr XXV/386/2025 Rady Miasta Bydgoszczy z dnia 17.12.2025 r.

Dokument *Bydgoszcz 2030. Strategia rozwoju* został uchwalony w maju 2020 r. Ówczesnie nie obowiązywały ustawowe wytyczne w zakresie przygotowania i zawartości strategii rozwoju gminy, nie funkcjonowała ona w obrocie prawnym. Ustawą z dnia 7 lipca 2023 r. o zmianie ustawy o planowaniu i zagospodarowaniu przestrzennym oraz niektórych innych ustaw, wprowadzony został obowiązek przygotowania przez gminy strategii rozwoju. Przepisy dotyczące strategii zostały uregulowane w ustawie o zasadach prowadzenia polityki rozwoju (art. 9 ust. 5) oraz w ustawie o samorządzie gminnym (art. 10e). Dokument ten powinien zawierać m.in. model struktury funkcjonalno-przestrzennej gminy oraz ustalenia i rekomendacje w zakresie kształtowania i prowadzenia polityki przestrzennej. Osadzona w przepisach strategia rozwoju gminy znalazła się w systemie dokumentów strategicznych, które stanowią oparcie dla dokumentów polityki przestrzennej. Ustawa daje możliwość odstąpienia od przygotowywania strategii rozwoju gminy. Gmina może nie opracować strategii rozwoju gminy, jeżeli obszar gminy jest objęty strategią rozwoju ponadlokalnego. W listopadzie i grudniu 2025 r. gminy i powiaty wchodzące w skład Bydgoskiego Obszaru Funkcjonalnego podjęły uchwały w sprawie przyjęcia *Strategii Rozwoju Ponadlokalnego Bydgoskiego Obszaru Funkcjonalnego 2035+*.

Budżet Miasta i inwestycje

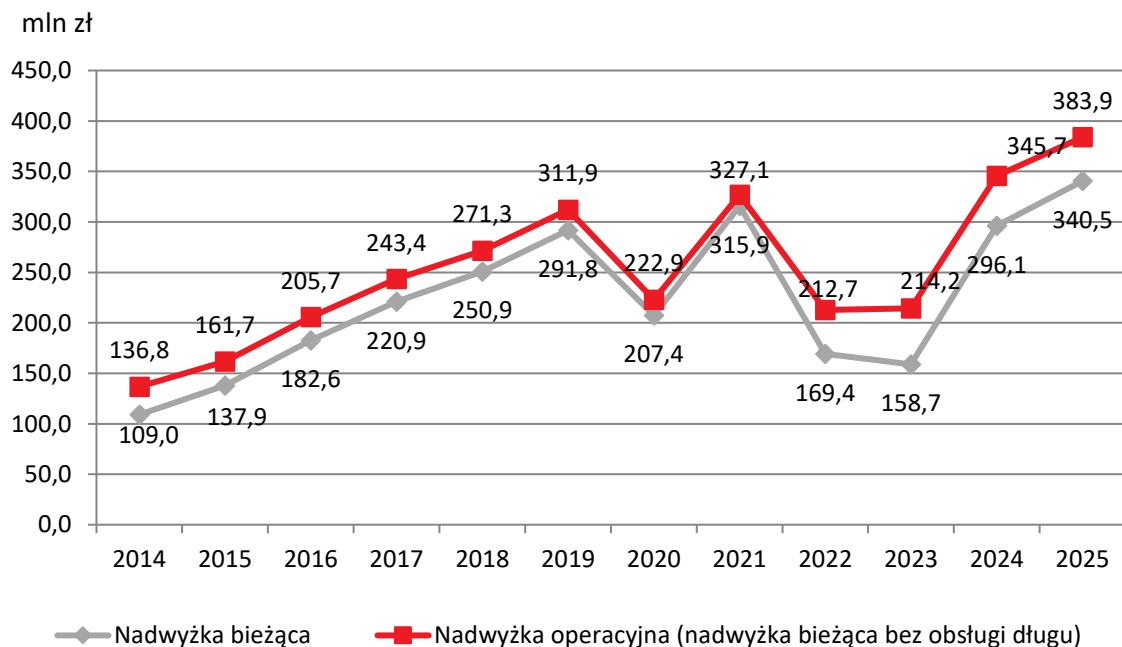
Podstawą realizacji dochodów i wydatków w 2025 r. była uchwała Nr XII/157/24 z dnia 18 grudnia 2024 r. Rady Miasta Bydgoszczy w sprawie uchwalenia budżetu Miasta na 2025 r., z uwzględnieniem zmian dokonanych w trakcie roku budżetowego.

Podstawowe dane dotyczące wykonania Budżetu Miasta Bydgoszczy na 2025 r.

Wyszczególnienie	2022 (mln zł)	2023 (mln zł)	2024 (mln zł)	2025 (mln zł)
Dochody	2 605,4	2 625,7	3 225,2	3 613,6
w tym udział we wpływach z podatku od osób fizycznych (PIT)	559,5	469,5	702,6	1 564,0
Wydatki	2 483,2	2 757,2	3 066,9	3 696,1
w tym wydatki majątkowe	272,9	482,4	355,2	730,2
Nadwyżka/Deficyt	+122,2	-131,5	+158,3	-82,5

Rok budżetowy został zamknięty deficytem w kwocie 82,5 mln zł. Wynik ten jest niższy od ubiegłorocznego o 240 mln zł, co jest konsekwencją terminu płatności za tabor tramwajowy dostarczony na przełomie 2024 i 2025 roku. Natomiast nadwyżka bieżąca wyniosła 340,5 mln zł i jest ona wyższa od uzyskanej w 2024 r. o kwotę 44,3 mln zł. Wzrost ten jest wynikiem znaczącego zwiększenia wpływów z PIT i miał miejsce pomimo utrzymującej się presji inflacyjnej po stronie wydatków bieżących. Podkreślić należy, iż nadwyżka bieżąca uzyskana w 2025 r. stanowi już 10,3% dochodów bieżących, wobec 9,8% w 2024 r. Dynamika ta wskazuje na stopniowy powrót do poziomu z 2019 r., kiedy stanowiła 13,6% tych dochodów. Również poziom nadwyżki operacyjnej (tj. nadwyżki bieżącej bez obsługi długu) uległ wzrostowi z 11,5% w 2024 r. do 11,6% wykonanych dochodów bieżących.

Nadwyżka operacyjna i bieżąca



Zwiększeniu dochodów bieżących Miasta o 9,9% towarzyszyła presja wzrostu wydatków bieżących o 9,4%. Wzrost ten wynika zarówno z podwyżek wynagrodzeń nauczycieli i innych pracowników jednostek budżetowych, jak i ze wzrostu cen materiałów i usług. Dynamika dochodów bieżących była nadal wyższa od dynamiki wydatków, co pozytywnie rokuje na dalszy wzrost nadwyżki bieżącej w kolejnych latach.

W strukturze wydatków ogółem największą część (36,2%) stanowiły wydatki na oświatę i wychowanie oraz edukacyjną opiekę wychowawczą. Natomiast udział tych dwóch działów w strukturze wydatków bieżących wyniósł 44,4% i był na poziomie 2024 r.

W części majątkowej budżetu plan dochodów majątkowych został zrealizowany w kwocie 307,2 mln zł (97,2% planu). Jest to kwota wyższa od uzyskanej w 2024 r. o 89,9 mln zł, głównie z uwagi na wyższe wpływy dofinansowania z funduszy pomocowych. Wydatki majątkowe wykonano w kwocie 730,2 mln zł (92,9% planu, bez planu niewykorzystanych rezerw) i jest to kwota wyższa od wykonanej w 2024 r. o 375,0 mln zł. Na taki wynik miały wpływ zobowiązania z tytułu dostawy taboru tramwajowego, wynikające z terminu zapłaty za tramwaje dostarczone fizycznie jeszcze w 2024 r. Wydatki majątkowe stanowiły 19,8% wydatków ogółem.

Struktura wydatków majątkowych w 2025 r.

Dział	Wydatki w zł	Struktura w %
Transport i łączność	443 232 250	60,70
Turystyka	85 477	0,01
Gospodarka mieszkaniowa	21 114 770	2,89
Działalność usługowa	254 421	0,03
Administracja publiczna	3 935 369	0,54
Obrona narodowa	16 759 386	2,30
Bezpieczeństwo publiczne i ochrona przeciwpożarowa	600 184	0,08
Oświata i wychowanie	17 496 845	2,40
Ochrona zdrowia	499 317	0,07
Pomoc społeczna	11 722 140	1,61
Pozostałe zadania w zakresie polityki społecznej	118 060	0,02
Edukacyjna opieka wychowawcza	2 286 484	0,31
Rodzina	750 744	0,10
Gospodarka komunalna i ochrona środowiska	84 178 572	11,53
Kultura i ochrona dziedzictwa narodowego	45 430 566	6,22
Kultura fizyczna	81 720 090	11,19
Razem	730 184 675	100,00

Wydatki majątkowe w 2025 r. związane były m.in. z realizacją następujących zadań:

- budowa nowej zajezdni tramwajowej na ul. Toruńskiej,
- zakup nowego taboru tramwajowego,
- przebudowa Teatru Polskiego,
- budowa nowej hali lekkoatletycznej i strzelectwa sportowego,
- termomodernizacja miejskich obiektów użyteczności publicznej,
- budowa infrastruktury rowerowej,
- rewitalizacja śródmiejskich terenów zielonych,
- utwardzanie ulic osiedlowych, przebudowa nawierzchni głównych ulic objętych transportem zbiorowym oraz chodników,
- budowa lub modernizacja infrastruktury komunalnej, zainicjowana przez mieszkańców w ramach programu BBO oraz 25/75.

Przedsięwzięcia inwestycyjne współfinansowane z programów rządowych w 2025 r.

Lp.	Program	Przedsięwzięcie
1.	Rządowy Program „Polski Ład”	Budowa, przebudowa i zmiana sposobu użytkowania obiektów Zajezdni Tramwajowej przy ul. Toruńskiej 278 – etap I; Rewitalizacja bulwarów i nabrzeży obejmująca przebudowę umocnień, zagospodarowanie terenu nadrzecznego rzeki Brdy z towarzyszącą infrastrukturą; Modernizacja oświetlenia ulicznego – wymiana opraw nieenergooszczędnych; Rewitalizacja Pl. Wolności; Rewitalizacja Parku Ludowego im. W. Witosa (etap II).
2.	Rządowy Fundusz Rozwoju Dróg	Budowa i przebudowa dróg gminnych na terenie miasta Bydgoszczy.
3.	Rezerwa subwencji ogólnej przeznaczona na remonty, utrzymanie i ochronę DK i DW w granicach miast na prawach powiatu i zarządzania nimi	Remont ul. Jana Pawła II w ramach zadania: Budowa i modernizacja ulic oraz obsługa terenów inwestycyjnych, w tym dróg dla rowerów – DW 239.
4.	Rządowy Program Odbudowy Zabytków	Remont konserwatorski elewacji i wymiana pokrycia dachu budynku III LO; Remont konserwatorski i modernizacja dachu budynku BZPOW; Prace ratunkowe dachu i ścian kościoła akademickiego pw. Wniebowzięcia Najświętszej Maryi Panny; Rewitalizacja Wyspy Młyńskiej wraz z infrastrukturą techniczną.
5.	Program Ochrony Ludności i Obrony Cywilnej (POLiOC)	Modernizacja systemu uzdatniania wody basenowej Centrum Rekreacji Astoria; ochrona awaryjnych ujęć wody; renowacja studni publicznych; zakup specjalistycznego namiotu medycznego, agregatów prądotwórczych, mobilnej kotłowni olejowej, siedmiu agregatów pompowych i ośmiu pomp głębinowych do wody pitnej oraz dwóch mobilnych stacji uzdatniania wody o zdolności oczyszczenia 10 m ³ /h; modernizacja wideomonitoringu, Centralnego Systemu Alarmowego oraz Radiotelefonicznej Sieci Ratowniczej GOPŁO; uzupełnienie materiałów przeciwpowodziowych.
6.		Utrzymanie i rozwój podmiotów ochrony ludności i organizacji pozarządowych, w tym krajowego systemu ratowniczo-gaśniczego, Państwowego Ratownictwa Medycznego i jednostek ochrony przeciwpożarowej.
7.	Zadania ochrony ludności i obrony cywilnej zlecone KM PSP	Zakup sprzętu logistycznego, sprzętu do działań ratowniczych w warunkach zagrożeń chemicznych, biologicznych, radiologicznych i nuklearnych, a także ewakuacji, utrzymanie sprzętu oraz wyposażenie ratowników podmiotów współdziałających.
8.	Fundusz Wsparcia Państwowej Straży Pożarnej	Zakup pralnicowirówek dla Jednostek Ratowniczo-Gaśniczych nr 3 i nr 4 Komendy Miejskiej Państwowej Straży Pożarnej.
9.	Program wyrównywania różnic między regionami III	Rozbudowa budynku SP nr 65 o windę dla osób niepełnosprawnych; Modernizacja i przebudowa istniejącej windy wewnętrznej oraz budowa miejsc postojowych dla osób poruszających się na wózkach przy budynku MOPS przy ul. Ogrodowej 9; Zakup samochodu 9-osobowego przystosowanego do przewozu osób na wózkach inwalidzkich z DPS „Słoneczko”, ul. Gałczyńskiego 2.
10.	PFRON	Zakup specjalistycznego sprzętu dla Ośrodka Wsparcia i Testów przy SOSW nr 3; Zakupy dla ZDPSiOW; Przebudowa i modernizacja budynków MOPS oraz zakupy inwestycyjne.
11.	Program inwestycji o szczególnym znaczeniu dla sportu	Budowa hali lekkoatletycznej i strzelectwa sportowego na terenie kompleksu sportowego Zawisza przy ul. Gdańskiej 163.

Lp.	Program	Przedsięwzięcie
12.	Sportowa Polska – Program Rozwoju Lokalnej Infrastruktury Sportowej	Modernizacja nawierzchni poliuretanowej rozbiegów i bieżni lekkoatletycznej stadionu im. Dzisiława Krzyszkowiaka przy ul. Gdańskiej 163.
13.	Program modernizacji kompleksów sportowych „Orlik”	Modernizacja sześciu kompleksów sportowych "Moje Boisko – Orlik 2012"
14.	Aktywne Place Zabaw – edycja 2025	Modernizacja czterech placów zabaw przy żłobkach miejskich nr 1, 12, 13 i 17.
15.	Aktywny Maluch 2022-2029	Budowa nowego żłobka przy ul. Gajowej (os. Bartodzieje), przewidzianego dla 180 dzieci.
16.	Ciepłe Mieszkanie	Wymiana źródła ciepła w lokalach mieszkalnych zabudowy wielorodzinnej (34 inwestycje).
17.	Ciepłe Mieszkanie – II nabór	Wymiana źródła ciepła w lokalach mieszkalnych zabudowy wielorodzinnej (30 inwestycji).
18.	Rządowy program bezzwrotnego finansowego wsparcia budownictwa (Fundusz Dopłat)	Budowa budynku mieszkalnego przy ul. Posłusznego 5 i 9 oraz przy ul. Zygmunta Augusta 30/ul. Rycerskiej 11 i 13.
19.	Program „TERMO”	Premie Mieszkaniowego Zasobu Gminy wraz z grantami na modernizację budynków mieszkalnych przy ul. Jasnej 25. ADM Sp. z o.o.
20.	Fundusz Dopłat	Budowa czterech energooszczędnych budynków Centrum Pomocy dla Bezdomnych przy ul. Kaplicznej.
21.	Fundusz Modernizacyjny NFOŚiGW	Digitalizacja sieci ciepłowniczej w Bydgoszczy. KPEC Sp. z o.o.
22.	Cyberbezpieczne wodociągi	Cyberbezpieczne wodociągi. MWiK Sp. z o.o.

W ramach Krajowego Planu Odbudowy i Zwiększania Odporności (KPO), Miasto do końca 2025 r. podpisało umowy na realizację 64 projektów, w tym 49 objętych preferencyjną pożyczką z Instrumentu Zielonej Transformacji Miast. Wsparcie z KPO uzyskały inwestycje m.in. w zakresie:

- termomodernizacji budynków użyteczności publicznej,
- zwiększania terenów zieleni i powierzchni biologicznie czynnej w miastach,
- wykorzystywania odnawialnych źródeł energii,
- wdrażania energooszczędnych technologii oświetlenia dróg, budynków i przestrzeni publicznych,
- tworzenia preferencji i infrastruktury dla ruchu pieszego oraz rowerowego,
- zakupu zeroemisyjnego taboru komunikacji miejskiej,
- oceny stanu środowiska na wielkoobszarowym terenie zdegradowanym – dawne Z. Ch. Zachem,
- edukacji, opieki, kultury oraz cyberbezpieczeństwa.

Udział Bydgoszczy w Krajowym Planie Odbudowy i Zwiększania Odporności

Wyszczególnienie	Liczba projektów	Wartość projektów zł	Kwota dofinansowania
Projekty z finansowaniem z KPO, w tym	64	884 440 515	588 632 340
projekty z dofinansowaniem	15	289 391 648	201 147 645
projekty z pożyczką	49	595 048 867	387 484 695
Złożone wnioski o pożyczkę na cyfryzację	7	81 734 484	66 450 800
Pozostałe złożone wnioski o pożyczkę	4	182 016 205	171 094 015
RAZEM	85	1 148 191 204	826 177 155

Źródło: Wydział Funduszy Europejskich Urzędu Miasta Bydgoszczy

Kwota zadłużenia Miasta na koniec 2025 r. obniżyła się o 49 mln zł, osiągając poziom 803,4 mln zł. Oznacza to, że była niższa o ponad 109 mln zł w porównaniu z końcem 2012 r. Spadek zadłużenia przyczynił się do skrócenia potencjalnego okresu jego całkowitej spłaty z nadwyżki operacyjnej do 2 lat i 4 miesięcy. Łączne koszty obsługi długu w 2025 r. wyniosły 326,3 mln zł, w tym spłata długu wyniosła 282,9 mln zł, a spłata odsetek i pozostałej obsługi długu 43,4 mln zł. W ciągu roku Miasto dokonało również przedterminowej spłaty zobowiązań na kwotę ponad 200 mln zł, co miało na celu poprawę warunków finansowania zewnętrznego zaciągniętego w poprzednich latach. Pomimo tych działań, wskaźnik obsługi zadłużenia określający relację kosztów jego obsługi do wykonanych dochodów, wyniósł 12,06%, pozostając wyraźnie poniżej ustawowego limitu indywidualnego wynoszącego 15,38%.

W 2025 r. bieżąca sytuacja finansowa Miasta uległa dalszej poprawie, co stabilizuje jego samodzielność finansową. W raporcie z kwietnia 2025 r. firma Fitch Ratings podniosła międzynarodowe długoterminowe ratingi Bydgoszczy dla zadłużenia w walucie zagranicznej i krajowej do poziomu „A-” z poziomu „BBB+”. Perspektywa ratingów jest stabilna. Podwyższenie wynika z poprawy wskaźników zadłużenia, głównie dzięki wyższym prognozowanym nadwyżkom operacyjnym, które zmniejszą potrzebę zaciągnięcia nowego zadłużenia w celu sfinansowania zwiększonych wydatków majątkowych. Rzeczywiste wyniki w latach 2023-2024 były znacznie lepsze od prognoz Fitch Ratings, stanowiąc dodatkową podstawę poprawy oczekiwań. Efekty nowej ustawy o dochodach jednostek samorządu terytorialnego częściowo wspierają podwyższenie ratingu. Nowa ustawa zmieniła ramy finansowania, skutkując zwiększeniem udziału podatku dochodowego od osób fizycznych (PIT) i podatku dochodowego od osób prawnych (CIT) w strukturze dochodów.

Społeczeństwo obywatelskie

Mieszkańcy aktywnie angażują się w sprawy swojego najbliższego otoczenia, uczestnicząc w inicjatywach podejmowanych na rzecz miasta. Poprzez udział w zespołach o charakterze opiniodawczo-doradczym mają wpływ na kształtowanie przestrzeni, w której żyją.

Zespoły o charakterze opiniodawczo-doradczym działające w 2025 r.

Rada ds. Partycypacji Społecznej	Zabiera głos doradczy i opiniodawczy w zakresie konsultacji społecznych oraz Bydgoskiego Budżetu Obywatelskiego.
Rada Działalności Pożytku Publicznego Miasta Bydgoszczy	Opiniuje projekty strategii rozwoju gminy, projekty uchwał i aktów prawa miejscowego dotyczące sfery zadań publicznych oraz współpracy z organizacjami pozarządowymi.
Bydgoska Rada ds. Praw Człowieka i Równego Traktowania	Zajmuje się wszelkimi przejawami dyskryminacji, w szczególności ze względu na: płeć, wiek, niepełnosprawność, światopogląd, religię, wyznanie, orientację seksualną, narodowość, rasę, pochodzenie etniczne.
Bydgoska Rada Seniorów	Pełni funkcję konsultacyjną, doradczą i inicjatywną w sprawach dotyczących osób starszych.
Młodzieżowa Rada Miasta Bydgoszczy	Działa na rzecz upowszechniania idei samorządności wśród młodzieży. W 2025 r. wybrana została nowa Rada.
Powiatowa Rada Rynku Pracy w Bydgoszczy	Włącza partnerów rynku pracy w zarządzanie środkami Funduszu Pracy, programowanie i monitorowanie polityki rynku pracy.
Powiatowa Społeczna Rada ds. Osób Niepełnosprawnych	Działa na rzecz integracji zawodowej i społecznej oraz realizacji praw osób niepełnosprawnych, opiniuje projekty programów w tym zakresie.
Rada Gospodarcza przy Stowarzyszeniu Metropolia Bydgoszcz	Działa w celu wspierania rozwoju i promocji gospodarczej obszaru Stowarzyszenia oraz jego członków.
Rada Sportu Miasta Bydgoszczy	Opiniuje miejskie dokumenty w zakresie kultury fizycznej oraz programy rozwoju bazy sportowej.
Rada ds. Estetyki Miasta Bydgoszczy	Kreuje i realizuje działania związane z poprawą estetycznego wizerunku miasta.
Zespół ds. polityki rowerowej Bydgoszczy	Opracowuje założenia polityki rowerowej miasta, konsultuje oraz opiniuje standardy techniczne i wykonawcze dla infrastruktury rowerowej.
Zespół do działań na rzecz poprawy bezpieczeństwa ruchu drogowego Miasta Bydgoszczy	Analizuje rozwiązania techniczne, podejmuje inicjatywy oraz współpracuje z przedstawicielami społeczności i innymi jednostkami na rzecz poprawy bezpieczeństwa ruchu drogowego.
Komisja Dialogu Obywatelskiego ds. Kultury	Prowadzi działalność doradczą i inicjującą, wspierając działania samorządu na rzecz rozwoju i upowszechniania kultury.
Komitet Rewitalizacji	Stanowi forum współpracy i dialogu interesariuszy rewitalizacji z organami gminy w sprawach dotyczących rewitalizacji, pełni funkcję opiniodawczo-doradczą Prezydenta Miasta Bydgoszczy.



Rady Osiedli

W 2025 r. przeprowadzono wybory do 22 Rad Osiedli: Bydgoszcz Wschód-Siernieczek, Wyżyny, Miedzyń-Prądy, Wilczak-Jary, Kapuściska, Górzyskowo, Łęgnowo, Osowa Góra, Bocianowo-Śródmieście-Stare Miasto, Stary Fordon, Tereny Nadwiślańskie, Okole, Wzgórze Wolności, Nowy Fordon, Czyżkówko, Bielawy, Błonie, Szwederowo, Bartodziejewo, Leśne, Jachcice, Brduyście. Na pozostałych siedmiu osiedlach wybory przeprowadzono w 2024 r. Wszystkie nowe Rady Osiedli zostały ukonstytuowane do końca listopada 2025 r., przywracając pełną reprezentację mieszkańców.

Rady Osiedli aktywnie uczestniczyły w życiu lokalnym, angażując się w różne obszary działalności:

- udział w życiu samorządowym, m.in. w sesjach Rady Miasta, konsultacjach Bydgoskiego Budżetu Obywatelskiego oraz spotkaniach dotyczących ważnych spraw mieszkańców, takich jak inwestycje osiedlowe czy zagospodarowanie terenów zdegradowanych,
- udział w uroczystościach okolicznościowych, w tym w obchodach Dnia Samorządu Terytorialnego oraz świąt państwowych,
- działania ekologiczne, m.in. sprzątanie osiedli w ramach akcji *Sprzątanie Świata* oraz z okazji *Międzynarodowego Dnia Ziemi*, sprzątanie lasów w ramach akcji *Zielone Jutro*, organizacja Festynu Ekologicznego nad Starym Kanałem Bydgoskim oraz wyjazdowych szkoleń z zakresu ekologii,
- organizacja wydarzeń kulturalnych i społecznych, np. koncertów, potańcówek, balów przebierańców, festynów rodzinnych, obchodów Dnia Kobiet i Dnia Dziecka, a także konkursów plastycznych i literackich,
- organizacja i udział w imprezach sportowych i rekreacyjnych, m.in. w Wyścigu Smoczych Łodzi, rajdach rowerowych, turniejach tenisa stołowego i piłki nożnej oraz biegach osiedlowych,
- współudział w cyklicznych inicjatywach, np. *Wakacyjnych Placach Zabaw* organizowanych przez BORPA oraz w konkursie *Bydgoszcz w kwiatach i zieleni* współorganizowanym z Towarzystwem Miłośników Miasta Bydgoszczy,
- organizacja wydarzeń świątecznych, w tym spotkań wigilijnych, koncertów kolęd, balów przebierańców oraz wydarzeń mikołajkowych połączonych ze strojeniem choinki i rozdawaniem prezentów,
- wsparcie szkół, przedszkoli, bibliotek i Miejskich Domów Kultury w organizacji wydarzeń i konkursów, zakupie nagród dla uczniów oraz organizacji wycieczek i warsztatów edukacyjnych,
- wspieranie seniorów, m.in. organizacja koncertów, warsztatów, wycieczek i spotkań wielopokoleniowych.

Podczas sesji Rady Miasta z okazji 35-lecia Samorządu Terytorialnego, dyplomy i medale otrzymali najdłużej pełniący funkcje przewodniczących Rad Osiedli: Bogumił Deja, Bogumił Gołdyn, Jan Kwiaton, Eleonora Rajewska oraz Magdalena Wawrzyniak.

Bydgoski Budżet Obywatelski

W 2025 r., podobnie jak w latach wcześniejszych, zmiany w regulaminie BBO zostały opracowane w oparciu o propozycje mieszkańców. Na realizację projektów BBO w 2025 r. przeznaczono 15 470 000 zł. Mieszkańcy mogli zgłaszać projekty osiedlowe, ponadosiedlowe, społeczne oraz mikroprojekty osiedlowe. Na wszystkie projekty głosowało 18 269 Bydgoszczan, oddano 56 827 głosów, o 37,1% mniej niż w 2024 r. Głosów ważnych było 56 702, w tym: 17 244 na projekty osiedlowe, 12 832 na projekty ponadosiedlowe, 13 151 na projekty społeczne oraz 13 475 na mikroprojekty osiedlowe.

Lista zadań wybranych w 2025 r.

Osiedle	Nazwa projektu	Szacunkowy koszt (zł)
Projekty osiedlowe		
Bartodzieje	Modernizacja ul. Pestalozzkiego	404 561
	Skwer „Koniec Bałtyckiej” – aktywnie i sąsiedzko!	404 561
	Bydgoski Balaton – Optimist dla dzieci 6-12 lat – nauka żeglowania (<i>mikroprojekt</i>)	10 000
Bielawy	Biblioteka na Bielawach: nowoczesna strefa czytania i spotkań	120 000
	Wymiana chodnika – ul. dr A. Jurasza (lewa strona)	163 264
	Zwiększenie liczby koszy na śmieci na Bielawach (<i>mikroprojekt</i>)	10 000
Błonie	Remont ścieżek w parku przy stacji Bydgoszcz Błonie (ul. Schulza) – etap 2	258 169
	Sportowo-sensoryczna ścieżka przygód przy ZS nr 7 w Bydgoszczy	258 169

Osiedle	Nazwa projektu	Szacunkowy koszt (zł)
	Przystań dla wyobraźni. Cykl spotkań i warsztatów w Bibliotece na Błoniu (<i>mikroprojekt</i>)	10 000
Bocianowo-Śródmieście-Stare Miasto	Strumień w sercu Ogrodu Botanicznego Uniwersytetu Kazimierza Wielkiego	416 463
	Bocianowo – nasza ulica zielona i bezpieczna	416 463
	Maluch w czytelnicy (<i>mikroprojekt</i>)	10 000
Brdujście	Rozbudowa przyszkolnego placu zabaw, strefy ćwiczeń i rekreacji dla starszych, ul. Łowicka	180 161
	Montaż ogólnodostępnych ławek przy zielonym skwerze na terenie SP nr 43, ul. Łowicka (<i>mikroprojekt</i>)	10 000
Bydgoszcz Wschód-Siernieczek	Naprawa jezdni przy ul. Inwalidów 19	173 586
	Remont estakady tramwajowej do Fordonu	173 586
	Zabezpieczenie drzew o obwodzie powyżej 3 m siatką przed niszczeniem przez bobry (<i>mikroprojekt</i>)	10 000
Czyżkówko	Utwardzenie ul. Chmielnej (odcinek pomiędzy ul. Siedlecką i ul. Łubinową)	281 498
	Utwardzenie ul. Obornickiej	281 498
	Ławki dla seniorów (<i>mikroprojekt</i>)	10 000
Flisy	Rozbudowa ścieżki spacerowej wzdłuż Kanału Bydgoskiego przy ul. Bronikowskiego	91 344
	Naturalny plac zabaw z drewna, tor przeszkód, huśtawki, zjeżdżalnie, mostki, równoważnie itp.	91 344
	ImproBaja – spektakl improwizowany przez aktorów, skierowany do dzieci od 4 do 12 roku życia (<i>mikroprojekt</i>)	10 000
Glinki-Rupienica	Utwardzenie fragmentu ul. Mogileńskiej	345 472
	Ławki na ul. Rozłogi i ul. Cmentarnej (<i>mikroprojekt</i>)	10 000
	Bezpieczna ul. Cmentarna – montaż progów zwalniających przy żłobku Szkrabikowo (<i>mikroprojekt</i>)	10 000
Górzyskowo	Oświetlenie i powiększenie skateparku w parku Kossaka	280 235
	Ścieżka dla pieszych	80 000
	Kolorowa łąka kwietna (<i>mikroprojekt</i>)	10 000
Jachcice	Modernizacja ul. Saperów	206 998
	IDZIE NOWE! (<i>mikroprojekt</i>)	10 000
Kapuściska	Montaż lamp ulicznych przy ul. Toruńskiej oraz ul. Smętnej	360 593
	Kastracja kotów wolno żyjących	20 000
	Budowa stacji naprawy rowerów (<i>mikroprojekt</i>)	10 000
Leśne	Budowa chodnika z płytek betonowych/kostki brukowej wzdłuż ul. Zaświat	140 000
	Czerkaska od nowa	272 812
	Stacja do samodzielnej naprawy roweru	10 000
Łęgowo	Utwardzenie odcinka ul. Okólna na os. Łęgowo	187 723
	Dwie osiedlowe tablice ogłoszeń (<i>mikroprojekt</i>)	10 000
Łęgowo Wieś	Kontynuacja drogi z płyt betonowych na ul. Toruńskiej	125 338
	Mapa Osiedla (<i>mikroprojekt</i>)	10 000
Miedzyń-Prądy	Utwardzenie ul. Grajewskiej	479 722
	Literackie Okno na Świat – Wyposażenie Filii Biblioteki na Miedzyniu (<i>mikroprojekt</i>)	10 000
Nowy Fordon	Kontynuacja Wielkiej Pętli Fordonu w Parku Akademickim	970 025
	Montaż ławek skwer ul. Kaliskiego/ ul. Bydgoskich Olimpijczyków – park kieszonkowy (<i>mikroprojekt</i>)	10 000

Osiedle	Nazwa projektu	Szacunkowy koszt (zł)
Okole	Przebudowa ul. Czarna Droga	192 234
	Naprawa chodników i zasadzenie drzew	192 234
	Wodne koncerty nad Starym Kanałem Bydgoskim (<i>mikroprojekt</i>)	10 000
Osowa Góra	Gry podwórkowe wraz z infrastrukturą	170 000
	Monitoring na os. Osowa Góra - teren SP nr 64 i pętli autobusowej	253 841
	Kwiaty i ozdobne trawy wokół tężni na Osowej Górze (<i>mikroprojekt</i>)	10 000
Piaski	Rewitalizacja pl. Świętego Wojciecha, budowa przyłącza energetycznego i zadaszenia sceny	125 180
	Dzień Dziecka na Piaskach 2026 (<i>mikroprojekt</i>)	10 000
Smukała-Opławiec-Janowo	Remont nawierzchni ul. Relaksowej	99 976
	Remont chodników przy ul. Meysnera na odc. ul. Relaksowa - Sanatorium	99 976
	Zielone przystanki wypoczynku (<i>mikroprojekt</i>)	10 000
Stary Fordon	Utwardzenie płytami ażurowymi ul. Kryształowej	563 078
	Koncert w fordońskiej Synagodze (<i>mikroprojekt</i>)	10 000
Szwederowo	Utwardzenie drogi dojazdowej do Rodzinnych Ogrodów Działkowych przy ul. Bielickiej	378 502
	Naukowe place zabaw na Szwederowie	378 502
	Kosze na śmieci przy ul. Horodelskiej (<i>mikroprojekt</i>)	10 000
Tatrzańskie	Astropiknik <i>Noc perseidów</i>	140 000
	Skwer Mariampolski – dodatkowe środki na realizację zadania	120 000
	Eko bruk na ul. Wierchowej	273 806
	Ławeczka zadumy pod kasztanowcem (<i>mikroprojekt</i>)	10 000
Tereny Nadwiślańskie	Nadwiślańska trasa spacerowa w ramach przebiegu Wielkiej Pętli Fordonu	317 479
	Ławki na terenie ul. Bora-Komorowskiego 12, 12a i 12b (<i>mikroprojekt</i>)	10 000
Wilczak-Jary	Zmiana nawierzchni części ul. 16 Pułku Ułanów Wielkopolskich	360 998
	Doposażenie placu zabaw – park nad Kanałem (<i>mikroprojekt</i>)	10 000
Wyżyny	Budowa miejsc parkingowych w pasie dróg dojazdowych do os. Wyżyny B4	462 158
	Piłkarskie święto Wyżyn (<i>mikroprojekt</i>)	10 000
Wzgórze Wolności	Rewitalizacja boiska szkolnego przy Zespole Szkół Drzewnych w Bydgoszczy ul. Toruńska 44	507 181
Zimne Wody - Czersko Polskie	Festyn bezpieczeństwa (<i>mikroprojekt</i>)	10 000
Projekt ponadosiedlowy		
Rewitalizacja Kanału Bydgoskiego – rekreacja i sportowy park społeczny		1 540 000
Projekty społeczne		
Hospicjum perinatalne jako kompleksowe wsparcie dla kobiet w trudnej ciąży		38 600
KastrAkcja: kastrujemy miejskie koty		38 600
Zostań Turystą w swoim mieście 2026		38 600
Letnie koncerty Przy Synagodze		38 600
Wakacje z Chemikiem – otwarte i bezpłatne treningi piłki nożnej dla dzieci		38 600
Kanał Kultura – koncerty nad Kanałem Bydgoskim		38 600
Fordońskie Kino pod Chmurką		38 600
Bydgoszcz czyta bez końca – piąta edycja		38 600
Plenerowe kino nad Balatonem na Bartodziejach		38 600
Złota rączka dla seniorów		38 600
Urodziny Kanału Bydgoskiego		38 600

Osiedle	Nazwa projektu	Szacunkowy koszt (zł)
	Piknik wiejskiej żywności przy muzyce country... i nie tylko	38 600
	Bydgoskie Lato Muzyczne przy Spichrzach	38 600
	Bydgoska Strefa Gier bez Prądu – integracja, edukacja i rozrywka bez ekranów	38 600
	Wróżka Nelly – Listy Nadziei dla Dzieci Onkologicznych	25 000
	Naukowa Akademia – warsztaty naukowe i turniej Minecraft w stylu Hogwarty	38 600
	Osiedlowy festyn na Wyżynach	36 600
	Słowiański dzień – powrót do korzeni	38 600
	Festiwal Wodny nad Zalewem Smukalskim	36 500
	Fordońskie zabawy z muzyką, czyli rodzinne koncerty	38 600

Źródło: Biuro Komunikacji Społecznej Urzędu Miasta Bydgoszczy

Przedsięwzięcia zrealizowane w ramach Bydgoskiego Budżetu Obywatelskiego w 2025 r.

Osiedle	Nazwa projektu
Projekty osiedlowe i mikroprojekty osiedlowe	
Bielawy	Zaczytane Bielawy – spotkania autorskie
	Filmy na Bielawach
Błonie	Modernizacja chodnika na ul. Stawowej
	Modernizacja nawierzchni alejek w parku przy ul. Schulza
Bydgoszcz Wschód-Siernieczek	Modernizacja ul. Inwalidów
Czyżkówko	Doposażenie biblioteki w stoliki i krzesła
	Budowa parkingu (II etap)
Flisy	Postawienie sześć wiat przystankowych na ul. Mińskiej
Glinki-Rupienica	Plac zabaw i ćwiczeń dla dzieci i młodzieży
	Teren do ćwiczeń
Górzyskowo	Doświetlenie przejść dla pieszych na ul. Inowrocławskiej
Jachcice	Organizujemy się! – zakup wyposażenia do Biblioteki
Leśne	Wyposażenie biblioteki w nowoczesny sprzęt niezbędny do prowadzenia zajęć kulturalnych
Łęgnowo	Budowa utwardzonej drogi
Miedzyń-Prądy	Zdrowie i przyroda – doposażenie infrastruktury rekreacyjnej na terenie SP nr 35
	Nowoczesny plac zabaw
Nowy Fordon	Plac zabaw na os. Eskulapa
Okole	Modernizacja placu zabaw na terenie SOSW nr 3
	Budowa bieżni lekkoatletycznej oraz siłowni zewnętrznej nad Kanałem Bydgoskim
	Rewitalizacja Parku Chełmińskiego
	Budowa schronienia dla kaczek na Kanale Bydgoskim
Osowa Góra	Doposażenie biblioteki w nowości wydawnicze dla dzieci i młodzieży
	Plac zabaw dla dzieci przy SP nr 40
Piaski	Organizacja dnia pełnego zabawy z okazji Dnia Dziecka
	Plac zabaw – Statek Piracki
Stary Fordon	Utwardzenie płytami ażurowymi ulic na os. Stary Fordon
Szwederowo	Nowoczesna strefa kultury – biblioteka na os. Szwederowo
	Atrakcyjna przestrzeń publiczna dla Szwederowa! Zieleń i bezpieczne przejście na ul. Podgórną
	Budowa ścianki wspinaczkowej

Osiedle	Nazwa projektu
Tatrzańskie	AED – szansą na przeżycie
Tereny Nadwiślańskie	Ścieżka mineralna przy ul. Gryfa Pomorskiego Poszerzenie przejścia dla pieszych na skrzyżowaniu Andersa – Gryfa Pomorskiego – dodanie przejazdu
Wilczak-Jary	Modernizacja placu zabaw przy Zespole Szkół nr 29 Boisko do gry w bule (pentanque)
Wyżyny	Piłkarskie Święto Wyżyn
Zimne Wody-Czersko Polskie	Chodnik wzdłuż ul. Smoleńskiej
Projekt ponadosiedlowy	
Wielka Pętla Fordonu – II etap	
Projekty społeczne	
KastrAkcja: kastrujemy miejskie koty	
Kanał Kultura – koncerty nad Kanałem Bydgoskim	
Zostań Turystą w swoim mieście 2025 – spływy kajakowe i spacer z przewodnikiem	
Hospicjum perinatalne jako kompleksowe wsparcie dla kobiet w trudnej ciąży	
Letnie koncerty na Rynku w Starym Fordonie	
Bydgoszcz czyta bez końca – czwarta edycja	
Bydgoskie Lato Muzyczne przy Spichrzach	
Fordońskie Kino pod Chmurką 2025 – letnie pokazy na fordońskim wybrzeżu nad Wisłą	
Plenerowe kino nad Balatonem na Bartodziejach	
Naukowa akademii Star Wars – warsztaty naukowe dla dzieci i młodzieży	
Muzeum PRL	
Wakacje z Chemikiem – otwarte i bezpłatne treningi piłki nożnej dla dzieci	
Objazdowy Dom Kultury 2025 – animacje dla dzieci na lokalnych placach zabaw w wakacje	
Piknik wiejskiej żywności przy muzyce country... i nie tylko	
Edukacyjny festyn bezpieczeństwa w Straży Pożarnej	
Spektakl świetlny nad Kanałem Bydgoskim	
Spotkajmy się przy Tężni – seria międzypokoleniowych pikników rodzinnych	
Rowerowa Bydgoszcz – rodzinne podróże rowerowe	
„Zanurkuj w Bydgoszczy”	
Potańcówki w Parku nad Kanałem Bydgoskim	

Źródło: Biuro Komunikacji Społecznej Urzędu Miasta Bydgoszczy

Informacje o realizacji zadań w ramach Bydgoskiego Budżetu Obywatelskiego są publikowane na stronie internetowej Urzędu Miasta Bydgoszczy poświęconej BBO (www.bdgbo.pl) i aktualizowane dwa razy w roku – do 15 stycznia oraz do 15 lipca.

Program inicjatyw lokalnych

Do końca 2025 r. w ramach **Programu Inicjatyw Lokalnych 25/75** zrealizowano łącznie 68 zadań publicznych. W minionym roku prowadzono postępowania administracyjne dla 18 zadań zgłoszonych przez mieszkańców do realizacji w ramach programu, natomiast zakończone i rozliczone zostały trzy inwestycje:

- przebudowa sięgacza ul. Sztumskiej wraz z budową kanalizacji deszczowej i oświetlenia, koszt inwestycji wyniósł 271 444,30 zł brutto, z czego 15% pokryło Stowarzyszenie, a 85% budżet miasta,
- przebudowa ul. Potulickiej wraz z rozbudową kanalizacji deszczowej, koszt inwestycji wyniósł 614 096,53 zł brutto, z czego 20% pokryło Stowarzyszenie, a 80% budżet miasta,

- przebudowa ul. Bocheńskiego wraz z budową kanalizacji deszczowej oraz przebudową sieci gazowej, koszt inwestycji wyniósł 767 609,30 zł brutto, z czego 25% pokryło Stowarzyszenie, a 75% budżet miasta.

Stan zaawansowania pozostałych 15 zadań inwestycyjnych:

- przebudowa ul. Porzeczkowej – podpisana umowa z Miastem, sporządzanie dokumentacji przetargowej,
- przebudowa sięgacza ul. Podmiejskiej, przebudowa fragmentów ulic przyległych do ul. Maciejowickiej, tj. Jeleniogórskiej, Oleśnickiej i Planty – uzyskane zaświadczenia o braku sprzeciwu dla robót budowlanych,
- budowa fragmentu ul. Podnóże – uzyskane pozwolenie na budowę,
- budowa fragmentu ul. Byszewskiej – sporządzanie kosztorysu (na podstawie decyzji ZRID z 2018 r.),
- przebudowa ul. Morszczukowej – w trakcie uzyskiwania zaświadczenia o braku sprzeciwu dla robót budowlanych,
- przebudowa ulic: Daglezjowej, Opławiec, Cedyńskiej, Skarszewskiej, Jagodowej oraz fragmentów ulic: Trawnik (między ul. Młynarską a ul. Janowiecką), Bielskiej i Kłodzkiej – wykonanie projektu budowlanego,
- przebudowa ulic: Szpęgawskiej i Strzemiennej – w trakcie wyboru projektanta.

Ponadto prowadzone były rozmowy z mieszkańcami w sprawie kolejnych inwestycji, m.in. budowy/przebudowy ulic: Roztoczańskiej, Szmańdy, Jułgi, Nowackiego, Sychty, Piaski, Kotomierskiej, Wiklinowej, Jarosławskiej, Berberysowej czy Pienińskiej, a w lutym 2026 r. wpłynął nowy wniosek dotyczący przebudowy ulic Witostawy, Sambora i Odonica. Zainteresowanie realizacją inwestycji w ramach Programu Inicjatyw Lokalnych 25/75 nie maleje. Wydłuża się natomiast cykl przygotowania dokumentacji projektowych oraz czas uzyskiwania wymaganych opinii i uzgodnień (ZDMiKP, MWiK Sp. z o.o., Zakład Gazowniczy).

Informacje dotyczące Programu prezentowane są na stronie www.bydgoszcz.pl/dla-inwestora/inicjatywy-obywatelskie-program-2575

Bydgoskie konsultacje

Konsultacje społeczne z inicjatywy Prezydenta Miasta Bydgoszczy w 2025 r.

Termin	Narzędzia konsultacyjne	Efekty konsultacji
Regulamin programu Bydgoski Budżet Obywatelski		
31 marca - 21 kwietnia 2025 r.	Ankieta (papierowa i elektroniczna), spotkania z mieszkańcami.	Uwagi mieszkańców zostały przeanalizowane i skonsultowane z Radą ds. Partycypacji Społecznej. Na ich podstawie dokonano modyfikacji regulaminu, który został przyjęty Zarządzeniem nr 339/2025 Prezydenta Miasta Bydgoszczy z dnia 9 czerwca 2025 r.
Miejski Program Ochrony Zdrowia Psychicznego do 2030 roku		
25 września - 15 października 2025 r.	Karta konsultacyjna (papierowa i elektroniczna), spotkania konsultacyjne z mieszkańcami.	Uwagi mieszkańców zostały przeanalizowane i uwzględnione w treści dokumentu. Program został przyjęty uchwałą nr XXV/386/2025 Rady Miasta Bydgoszczy z dnia 17 grudnia 2025 r.

Źródło: Biuro Komunikacji Społecznej Urzędu Miasta Bydgoszczy

Konsultacjom społecznym poddane były również projekty dokumentów:

- Aktualizacja Strategii Zintegrowanych Inwestycji Terytorialnych Bydgoskiego Obszaru Funkcjonalnego 2030+,
- Program współpracy miasta Bydgoszczy z organizacjami pozarządowymi oraz innymi podmiotami prowadzącymi działalność pożytku publicznego na 2026 rok,
- Strategia Rozwoju Ponadlokalnego Bydgoskiego Obszaru Funkcjonalnego 2035+.

W 2025 r. przeprowadzono również konsultacje społeczne zgodnie z ustawą o planowaniu i zagospodarowaniu przestrzennym, obejmujące projekty miejscowych planów zagospodarowania przestrzennego: „Bartodzieje – Cegielniana”, „Wzgórze Wolności – Słowiańska”, „Łęgnowo – bocznicze”, „Łęgnowo – Ernsta Peter-sona I”, „Fordon – Sielskie” oraz „Prądy – Agatowa”. Zbierano wnioski do planów, a opracowane projekty udostępniono publicznie do wglądu, mieszkańcy mogli zapoznać się z dokumentacją, uczestniczyć w dyskusjach publicznych i zgłaszać formalne uwagi do projektów.

Otwarty urząd

Informacje o funkcjonowaniu Miasta na bieżąco przekazywano Bydgoszczanom poprzez różne kanały komunikacji, w tym miejskie portale internetowe oraz media społecznościowe.

Wyszczególnienie	2022	2023	2024	2025
Liczba odsłon portali miejskich				
www.bydgoszcz.pl	3 678 491	2 931 525	3 000 000	2 775 233
www.bydgoszczinformuje.pl	1 100 000	4 600 000	5 900 000	5 400 000
Biuletyn Informacji Publicznej	118 450	95 859	112 100	90 951
Liczba obserwujących kanały społecznościowe				
Facebook:				
www.facebook.com/bydgoszcz.pl	148 247	161 000	179 031	217 227
www.facebook.com/BydgoszczInformuje	14 453	28 000	31 510	36 912
www.facebook.com/bydgoskiekonsultacje	2 734	3 039	3 022	3 003
www.facebook.com/bdgbgbo	8 681	10 078	10 442	10 967
www.facebook.com/RewitalizacjaBydgoszcz/	8 000	3 200	3 400	3 488
www.facebook.com/CzystaBydgoszcz	3 000	3 100	3 508	3 816
www.facebook.com/aktywnabydgoszczpl	10 468	11 265	12 072	12 966
www.facebook.com/aktywnemiastapl	10 245	13 299	16 362	19 236
www.facebook.com/RzekaMuzyki	6 630	7 343	7 952	8 800
www.facebook.com/SterNaBydgoszcz	7 835	10 225	12 035	13 709
www.facebook.com/Bydgoszcz-Projekty-Europejskie	–	–	530	10 504
www.facebook.com/BydgoskiJarmarkSwiateczny	12 002	14 202	18 902	22 412
Instagram:				
www.instagram.com/bydgoszcz.pl	28 515	31 400	33 537	35 116
www.instagram.com/bydgoszczinformuje	780	1 311	1 558	1 969
www.instagram.com/bydgoski_budzet_obywatelski	200	600	811	936
www.instagram.com/czystabydgoszcz	140	500	742	831
www.instagram.com/aktywnabydgoszcz	1 398	1 589	1 817	2 077
www.instagram.com/aktywnemiasta.pl	1 987	2 179	2 363	2 684
www.instagram.com/sternabydgoszcz	–	905	1 030	1 170
www.instagram.com/bydgoski_jarmark_swiateczny	–	–	999	1 253
X (wcześniej Twitter):				
www.x.com/BydgoszczPL	5 500	6 087	6 409	6 562
www.x.com/BInformuje	151	359	446	526
YouTube:				
https://www.youtube.com/@bydgoszcz1346	2 380	2 850	3 069	3 353

Wyszczególnienie	2022	2023	2024	2025
TikTok:				
www.tiktok.com/@bydgoszczpl	6 538	7 397	7 784	11 443
www.tiktok.com/@jarmark.bydgoszcz	–	–	1 274	2 154
www.tiktok.com/@sternabydgoszcz	–	67	725	1 224

Źródło: Biuro Komunikacji Społecznej Urzędu Miasta Bydgoszczy

Zainteresowanie mieszkańców korzystaniem z prawa dostępu do informacji publicznej utrzymuje się na wysokim poziomie. W 2025 r. do Urzędu Miasta wpłynęło 688 wniosków o udostępnienie informacji publicznej, co stanowi wzrost o 115 wniosków w porównaniu z rokiem poprzednim. W jednym przypadku wydano decyzję o odmowie udostępnienia informacji publicznej.

Aplikacja **Dbamy o Bydgoszcz** umożliwia zgłaszanie nieprawidłowości w funkcjonowaniu infrastruktury według kategorii: drogi, odśnieżanie, komunikacja miejska, pojazdy, śmieci, zieleń i środowisko, zwierzęta, uszkodzenia i dewastacje, bezpieczeństwo i porządek oraz reklamacje e-płatności w aplikacji mObywatel.

Statystyka najczęstszych zgłoszeń

8 201	nieprawidłowo zaparkowany pojazd
2 015	teren zanieczyszczony
1 326	uszkodzona jezdnia, pobocze, chodnik, droga rowerowa
1 474	uszkodzone oświetlenie uliczne, latarnia
955	utrzymanie zieleni

Za realizację zgłoszeń i rozwiązywanie problemów odpowiada ponad 570 użytkowników systemu w 25 instytucjach. Zgłoszenia można składać za pośrednictwem strony internetowej oraz aplikacji mobilnej dostępnej dla systemów Android oraz iOS. W 2025 r. do obsługi systemu włączono Miejskie Zakłady Komunikacyjne Sp. z o.o.

W 2025 r. obsłużono 29 899 zgłoszeń, co stanowi średnio 82 zgłoszenia dziennie. Zrealizowano 77,9% z nich, a 2,4% przekazano do instytucji, które nie obsługują aplikacji, tj. Enea, Orange, PGNiG, PKP. Zawieszono 213 zgłoszeń (0,7%), zamknięto 2 111 zgłoszeń, które nie dotyczyły infrastruktury Miasta (7,1%). Powstały nowe funkcjonalności i moduły biznesowe: w harmonogramie odpadów dodano funkcjonalność – Punkty Selektywnej Zbiórki Odpadów Komunalnych PSZOK oraz rozbudowano raporty rozliczeń Straży Miejskiej. Łączna liczba zgłoszeń od dnia uruchomienia aplikacji, tj. 1.06.2020 r. do 31.12.2025 r. wyniosła 126 978.

Instytucje najczęściej realizujące zgłoszenia

10 763	Straż Miejska
5 898	Zarząd Dróg Miejskich i Komunikacji Publicznej
2 229	Wydział Gospodarki Odpadami UMB
1 880	Wydział Zieleni i Gospodarki Komunalnej UMB
420	Wydział Zarządzania Kryzysowego UMB
304	Straż Miejska – Referat Wykroczeń

Liczba **e-wizyt** umówionych przez mieszkańców w Urzędzie Miasta w 2025 r. wyniosła 51 340, co oznacza wzrost o 13% w porównaniu z rokiem poprzednim. Rezerwacja wizyt była dostępna w ośmiu komórkach organizacyjnych urzędu. Rezerwacja wizyt za pośrednictwem strony internetowej Urzędu Miasta (um.bydgoszcz.pl) stanowiła 77% wszystkich umówionych wizyt (39 442). Pozostałe 23% wizyt (11 898) zostało zarezerwowanych telefonicznie.

Statystyka najczęściej rezerwowanych e-wizyt

6 369	rejestracja pojazdu
5 277	zameldowanie na pobyt stały lub czasowy
4 400	nadanie numeru PESEL
3 619	nadanie numeru PESEL dla obywatela Ukrainy w związku z konfliktem zbrojnym

W 2025 r. odbyło się 48 konferencji prasowych. Dziennikarzom na bieżąco przekazywano materiały informacyjne, komunikaty, zaproszenia na konferencje oraz informacje o planowanych działaniach Prezydenta Miasta i jego zastępców. Łącznie wysłano 224 materiały prasowe. Na stronie internetowej www.bydgoszcz.pl publikowano prezentacje z konferencji oraz fotorelacje z oficjalnych wydarzeń.

Biuletyn *Bydgoszcz Informuje* był publikowany na miejskiej stronie internetowej oraz portalu www.bydgoszczinformuje.pl. W wersji papierowej biuletyn był dostępny w wielu miejscach w mieście, m.in. w budynkach Urzędu Miasta, bibliotekach, instytucjach kultury, centrach handlowych i szpitalach. W 2025 r. wydano 26 numerów biuletynu w wersji papierowej.

Prezydent Miasta spotykał się m.in. z pracodawcami i pracownikami bydgoskich firm, przedstawicielami organizacji pozarządowych oraz innymi samorządowcami w ramach działalności w stowarzyszeniach i związkach samorządowych. Uczestniczył również w uroczystościach miejskich i wydarzeniach rocznicowych, zawodach sportowych oraz spotykał się z władzami uczelni, naukowcami, przedstawicielami sił zbrojnych i korpusu dyplomatycznego. Ponadto prowadził rozmowy z przedstawicielami placówek oświatowych, młodzieżą i mieszkańcami w sprawach dotyczących miasta. Poza spotkaniami osobistymi kontakt z Prezydentem był możliwy także za pośrednictwem mediów społecznościowych.

W 2025 r. 348 organizatorów wydarzeń zwróciło się o objęcie inicjatyw patronatem Prezydenta Bydgoszczy lub o udział w Komitecie Honorowym. Pozytywnie rozpatrzono 333 wnioski.

Miasto podejmowało szereg działań w obszarze transformacji cyfrowej, mających na celu konsolidację rozwiązań IT, rozwój e-usług oraz poprawę jakości obsługi mieszkańców:

- Projekt standaryzacji danych – Miasto uczestniczyło jako partner biznesowy w roli odbiorcy technologii w projekcie *Technopark Kielce Startup Booster Poland*, prowadzonym przez Kielecki Park Technologiczny. Projekt zakłada wykorzystanie sztucznej inteligencji do analizy i integracji danych miejskich, standaryzacji formatów, zarządzania metadanymi oraz wizualizacji.
- Wdrożenie aplikacji eMandat – dedykowanego oprogramowania dla jednostek Straży Miejskiej, służące do rejestracji, zarządzania oraz raportowania.
- Oprogramowanie e-Rekrutacje – przygotowanie oprogramowania wspierającego procedurę rekrutacyjną w urzędzie, umożliwiającego publikację ogłoszeń w BIP, składanie aplikacji online oraz monitorowanie statusu zgłoszeń.
- Standaryzacja stron internetowych Urzędu Miasta – przeniesienie portali czystabydgoszcz.pl oraz visitbydgoszcz.pl na wspólną platformę CMS (system zarządzania treścią) w celu zwiększenia bezpieczeństwa, ujednoczenia szaty graficznej i poprawy dostępności informacji dla mieszkańców.
- Wdrożenie Krajowego Systemu e-Faktur (KSeF) – dostosowanie systemów finansowo-księgowych Urzędu Miasta do bezpiecznej wymiany danych z rządową bramką Ministerstwa Finansów.
- Wdrożenie SOC (Security Operations Center) – całodobowy monitoring infrastruktury IT i szybkie reagowanie na incydenty, zapewniające bezpieczeństwo e-usług i ochronę danych mieszkańców w ramach wizji Smart City 2030.
- Wdrożenie modułu Ekoportal – w związku z utratą dostępu do rządowego systemu zewnętrznego od 2025 r., moduł Ekoportal został wdrożony w systemie Voxly, umożliwiając samodzielną publikację danych o inwestycjach środowiskowych oraz konsolidację narzędzi IT.
- Aplikacja Dbamy o Bydgoszcz – rozbudowa systemu o nowe moduły biznesowe i funkcjonalności.
- mObywatel – umożliwi mieszkańcom regulowanie należności przeterminowanych za pomocą BLIK oraz płatności kartą. System cieszy się rosnącą popularnością: w 2023 r. zrealizowano ok. 950 wpłat na kwotę ok. 100 000 zł, w 2024 r. – ok. 7 600 wpłat na kwotę ok. 700 000 zł, a w 2025 r. odnotowano trzykrotny wzrost wpłat, przekraczający 2,3 mln zł. Miasto otrzymało dotację celową Ministra Cyfryzacji.

- Kontynuacja projektu *Infostrada Kujaw i Pomorza 3.0* – w ramach porozumienia zostanie zrealizowana rozbudowa Platformy Miejskiej o moduł płatności i zobowiązań, integracja w zakresie należności z systemami dziedzinowymi, Kartą Mieszkańca, systemem Dbamy o Bydgoszcz oraz integracja systemów dziedzinowych Urzędu Miasta z Platformą Miejską w celu prezentacji danych o należnościach mieszkańca.
- Kontynuacja projektu Karty Mieszkańca – wdrożenie karty integrującej usługi miejskie oraz oferującej mieszkańcom zniżki i preferencyjne warunki korzystania z infrastruktury. Karta będzie dostępna zarówno w formie fizycznej, jak i mobilnej, obejmując m.in. komunikację miejską, instytucje kultury i sportu oraz programy lojalnościowe.
- Nadzorowanie systemu ERGO – utrzymanie i rozwój systemu będącego fundamentem miejskiego Systemu Informacji Przestrzennej, dostosowanie do nowych standardów wymiany danych, co ułatwia współpracę z innymi systemami dziedzinowymi funkcjonującymi w UMB.



2030 STRATEGIA 2.0

POWYŻSZE DZIAŁANIA REALIZOWAŁY NASTĘPUJĄCE CELE OPERACYJNE „BYDGOSZCZ 2030. STRATEGIA ROZWOJU”:

I.1.1. Powszechność udziału mieszkańców w wyborach różnych szczebli.

I.1.2. Aktywny udział mieszkańców w decyzjach dotyczących funkcjonowania miasta.

I.2.1. Wysoka jakość usług publicznych opartych na kapitale ludzkim i nowoczesnych technologiach.

Współpraca międzynarodowa i krajowa

W 2025 r. Miasto współpracowało z miastami partnerskimi:

- **Mannheim (Niemcy)** – Bydgoszcz była reprezentowana na Międzynarodowej Konferencji Seniorów Mannheim 2025, podczas której przedstawiono inicjatywy miasta w zakresie polityki senioralnej i aktywności międzypokoleniowej. Kontynuowano również wieloletnią współpracę młodzieży przy wsparciu Polsko-Niemieckiej Współpracy Młodzieży – II LO w Bydgoszczy gościło uczniów z partnerskiej szkoły Geschwister-Scholl-Gymnasium z Mannheim. Współpraca obejmowała realizację projektu *Co nas łączy, co nas dzieli?*. Miasto promowali także członkowie Polskiej Federacji Rzutu Podkową podczas turnieju zorganizowanego w Klubie TV Waldhof.
- **Ningbo (Chiny)** – Delegacja władz miasta oraz Bydgoskiego Centrum Informacji odwiedziła Ningbo z okazji 20-lecia partnerstwa miast. Podczas wizyty omawiano dalszą współpracę oraz odwiedziono NingboTech Zhejiang University in Ningbo, gdzie działa Centrum Badań nad Polską zatrudniające dwóch polskich naukowców.
- **Kragujevac (Serbia)** – Miasto ufundowało nagrodę pieniężną dla laureata 23. edycji Międzynarodowego Salonu Karykatury Antywojennej *Kragujevac 2025*.

Miasta partnerskie	Rok zawarcia umowy
Reggio Emilia (Włochy)	1962
Kragujevac (Serbia)	1971
Mannheim (Niemcy)	1991
Hartford (USA)	1996
Pawłodar (Kazachstan)	1997
Perth (Szkocja)	1998
Czerkasy (Ukraina)	2000
Krzemieńczuk (Ukraina)	2004
Patras (Grecja)	2004
Ningbo (Chiny)	2005
Wilhelmshaven (Niemcy)	2006
Pitesti (Rumunia)	2007

Członkostwo Bydgoszczy w międzynarodowych i krajowych organizacjach

EUROCITIES – międzynarodowa sieć zrzeszająca ponad 200 dużych miast europejskich

ALDA – Europejskie Stowarzyszenie na rzecz Demokracji Lokalnej

IWI - Inland Waterways International – Międzynarodowe Stowarzyszenie Śródlądowych Dróg Wodnych

Porozumienie Burmistrzów na rzecz klimatu i energii

Stowarzyszenie Gmin Polska Sieć „Energie Cites”

Unia Metropolii Polskich

Związek Miast Polskich

Stowarzyszenie Miast Króla Kazimierza Wielkiego

Kujawsko-Pomorskie Samorządowe Stowarzyszenie „Europa Kujaw i Pomorza”

Kujawsko-Pomorska Organizacja Turystyczna

Bydgoska Lokalna Organizacja Turystyczna „ByLOT”

Stowarzyszenie Metropolia Bydgoszcz

Stowarzyszenie Bydgoska Lokalna Grupa Działania „Dwie Rzeki”

Stowarzyszenie „Droga Ekspresowa S-10”

Przedstawiciele Miasta oraz Bydgoskiego Centrum Informacji uczestniczyli w konferencji World Canal Cities Forum w Yangzhou (Chiny), przygotowanej we współpracy ze stowarzyszeniem IWI. Na konferencji zaprezentowano bydgoskie przykłady rewitalizacji i zagospodarowania terenów nadrzecznych dla rozwoju społecznego, kulturalnego i sportowego miasta.

Bydgoszcz odwiedziła przedstawicielka Eurocities. W ramach wizyty odbyły się warsztaty poświęcone współpracy międzynarodowej, funkcjonowaniu Eurocities oraz korzyści z sieciowania miast. Ponadto w Wilnie odbyło się coroczne spotkanie koordynatorów Eurocities, w którym uczestniczyli przedstawiciele ok. 200 miast

członkowskich, w tym Bydgoszczy. Udział w sesjach tematycznych i panelach dyskusyjnych stanowił okazję do wymiany dobrych praktyk oraz zdobycia informacji o projektach realizowanych w europejskich miastach.

Miasto aktywnie współpracowało ze Związkiem Miast Polskich w projektach wspierających administrację lokalną i zieloną transformację energetyczną, m.in.:

- Bydgoszcz była gospodarzem drugiego cyklu szkoleń organizowanych przez ZMP i Fundację Climate-KIC Polska w ramach KPO. Program był skierowany do urzędników zajmujących się planowaniem przestrzennym i obejmował inwestycje w odnawialne źródła energii, rozbudowę sieci elektroenergetycznych oraz wdrażanie nowych technologii energetycznych.
- Miasto było miejscem obrad Komisji Praw Człowieka i Równego Traktowania ZMP, które odbyły się w ramach obchodów *Maja Równości, Różnorodności i Praw Człowieka*. Spotkanie umożliwiło wymianę doświadczeń i dobrych praktyk między samorządami w obszarze równości, różnorodności i przestrzegania praw człowieka.
- W Bydgoszczy odbyła się Ogólnopolska Konferencja Audytu Wewnętrznego i Kontroli Miast Polskich, organizowana przez Instytut Rachunkowości i Podatków Sp. z o.o. oraz Urząd Miasta Bydgoszczy pod patronatem Prezydenta Miasta. ZMP pełnił rolę partnera wspierającego konferencję. Wydarzenie zgromadziło audytorów, kontrolerów, kierowników JST, skarbników i specjalistów ds. finansów, obejmując prezentacje i dyskusje na temat aktualnych wyzwań w audycie i kontroli w sektorze publicznym.

Miasto kontynuowało współpracę w ramach Rozwoju Lokalnego Kierowanego przez Społeczność (RLKS), realizowanego przez Stowarzyszenie Bydgoska Lokalna Grupa Działania „Dwie Rzeki” (LGD). Stowarzyszenie funkcjonuje jako partnerstwo trójsektorowe, obejmujące przedstawicieli władz publicznych, lokalnych partnerów społecznych i gospodarczych oraz mieszkańców. W 2025 r. LGD ogłosiło konkursy grantowe finansowane w ramach regionalnego programu FEDKP. Były one skierowane do organizacji realizujących projekty na rzecz dzieci i młodzieży poprzez tworzenie i wsparcie edukacyjnych klubów młodzieżowych oraz na rzecz osób starszych 60+, obejmujące aktywizację seniorów i działania promujące współdziałanie międzypokoleniowe.

W 2025 r. przedstawiciele Miasta uczestniczyli w szkoleniu *Rozwijamy ekonomię społeczną* oraz w wizycie studyjnej *Regiony Rewitalizacji 3.0* organizowanych przez Kujawsko-Pomorskie Samorządowe Stowarzyszenie „Europa Kujaw i Pomorza”. Udział w tych wydarzeniach pozwolił na wymianę doświadczeń i poznanie dobrych praktyk w rewitalizacji i ekonomii społecznej.

W Bydgoszczy działa osiem konsulatów honorowych, które wspierają współpracę międzynarodową, pełnią funkcję doradczą oraz promują miasto na arenie międzynarodowej. W 2025 r. Bydgoszcz odwiedzili m.in. ambasadorzy Węgier i Serbii oraz chargé d'affaires Ambasady Wielkiej Brytanii.

Miasto jest siedzibą stowarzyszeń polsko-zagranicznych, takich jak Klub Miłośników Australii i Oceanii, Towarzystwo Przyjaciół Miasta Perth (Szkocja), Po-

morsko-Kujawskie Towarzystwo Polsko-Norweskie, Towarzystwo Polsko-Niemieckie, Towarzystwo Polsko-Włoskie, Stowarzyszenie Kujawsko-Pomorski Dom Ukraiński. Ich działalność koncentruje się na rozwijaniu współpracy międzynarodowej – kulturalnej, edukacyjnej, społecznej i gospodarczej.

Prezydent Bydgoszczy objął Honorowym Patronatem 23 wydarzenia o charakterze międzynarodowym.

W 2025 r. Miasto dofinansowało wydarzenia realizowane w ramach projektów o szczególnym znaczeniu dla promocji i rozwoju współpracy międzynarodowej Bydgoszczy:

Konsulaty Honorowe w Bydgoszczy

Konsulat Honorowy Królestwa Belgii
Konsulat Honorowy Republiki Chorwacji
Konsulat Honorowy Czarnogóry
Konsulat Honorowy Republiki Czeskiej
Konsulat Honorowy Republiki Federalnej Niemiec
Konsulat Honorowy Republiki Serbii
Konsulat Honorowy Węgier
Konsulat Honorowy Ukrainy

Wnioskodawca	Projekt
Stowarzyszenie Kujawsko-Pomorski Dom Ukraiński	<i>Bydgoszcz – moje miejsce na świecie</i> – zrealizowano program edukacyjnego wsparcia cudzoziemców zamieszkujących Metropolię Bydgoszcz, obejmujący 10-godzinne kursy języka polskiego dla 400 cudzoziemców.
SLAVOS – Słowiańska Pracownia Kultury i Dialogu	<i>Słowiańskie Wariacje</i> – przygotowano widowisko na bazie polskich, ukraińskich i białoruskich baśni, legend oraz podań, które wystawiono wspólnie, z udziałem bydgoskiej młodzieży narodowości polskiej, ukraińskiej oraz białoruskiej. <i>I dzień i noc i mgnienie...</i> – zorganizowano 2. edycję polsko-ukraińskiego konkursu recytatorskiego poświęconego twórczości ukraińskich poetów, skierowanego do bydgoskiej młodzieży polskiej i ukraińskiej w wieku 13-18 lat.
Towarzystwo Inicjatyw Kulturalnych	<i>Poezja ponad granicami</i> – wydano książkę zawierającą wzajemne tłumaczenia twórców poezji z Bydgoszczy, Czerkas i Krzemieńczuka. Nakład wyniósł 600 egzemplarzy (po 200 dla każdego miasta).
Justyna Gorce-Bałut	<i>Międzynarodowe zakończenie lata</i> – zorganizowano Międzynarodowy Dzień Dziecka na terenie MDK nr 2. Wydarzenie skierowano do rodzin polskich i cudzoziemskich, jego celem była integracja oraz wzajemne poznanie kultur uczestników.
Stowarzyszenie Fordońska Piwnica Artmuza 5	<i>Kreatywne przestrzenie: Bydgoszcz - Kragujevac</i> – zachęcono młodzież do aktywnego poznania muzyki ludowej Bałkanów i Polski oraz zintegrowano młodzież z miast partnerskich Bydgoszczy i Kragujevca. Projekt zrealizowano w formie warsztatów muzycznych, plastycznych i integracyjnych podczas wizyty Młodzieżowej Orkiestry Camerata Fordońska oraz sekcji plastycznych w Kragujevcu.
Dorota Zimna	<i>Wspólne dziedzictwo - IV edycja cyklu koncertowego</i> – zorganizowano koncerty promujące Bydgoszcz, wykonane przez bydgoskich i niemieckich muzyków specjalizujących się w wykonawstwie historycznym w Mannheim i Speyer w ramach cyklu <i>Rhein-Neckar-Barock</i> . Film promocyjny towarzyszący projektowi <i>Johann Daniel Hardt – Suita dedykowane Jego Wysokości Królowi Polski</i> – rozpowszechniono film zrealizowany w Pałacu Starym w Ostromecku.
TANDEM Agencja Marketingowa Sp. z o.o.	<i>Bydgoski Festiwal Kultury Węgierskiej</i> – zrealizowano kolejną edycję wydarzenia, które odbywa się od 2013 r. Młodzi uczestnicy wzięli udział w grze miejskiej oraz w zwiedzaniu miasta połączonym z edukacją.
Stowarzyszenie Centrum Edukacji „PUBLICORUM”	<i>Muszkietierowie Słowa</i> – Mistrzostwa Polski Debat Oksfordzkich w Języku Angielskim – zorganizowano jubileuszową 10. edycję Mistrzostw z udziałem 20 drużyn z Polski i jednej z Niemiec.
Stowarzyszenie Pracy Społecznej	Klub dziecięco-młodzieżowy Ukraińska Świetlica – kontynuowano prowadzenie klubu dziecięco-młodzieżowego dla Ukraińców pracujących w Bydgoszczy, co wspierało integrację cudzoziemców zamieszkujących miasto. <i>VII Festiwal Muzyki Ukraińskiej</i> – zorganizowano kolejną edycję festiwalu z udziałem zespołów z Polski i Ukrainy, w tym przegląd zespołów wokalnie-instrumentalnych młodych artystów ukraińskich.
Chorągiew Kujawsko-Pomorska ZHP, Hufiec ZHP Bydgoszcz-Miasto	<i>Bydgoszcz i Perth – polsko-szkocka przygoda</i> – zorganizowano wyjazd 450 uczestników na międzynarodowy obóz skautowy PAGGS w Szkocji, promujący współpracę Bydgoszczy z miastem partnerskim Perth wraz z działaniami promocyjnymi i integracyjnymi.

Ważnym działaniem Miasta w 2025 r. była współpraca i wymiana doświadczeń w ramach projektów międzynarodowych, które umożliwiały transfer dobrych praktyk w zakresie efektywności energetycznej, zrównoważonego rozwoju i innowacji w gospodarce miejskiej. Miasto uczestniczyło m.in. w projektach:

- Plan Heat *Planowanie lokalnego zaopatrzenia w ciepło w gminach Regionu Morza Bałtyckiego* – celem projektu jest opracowanie ponadnarodowego podręcznika wspierającego gminy w tworzeniu lokalnych planów zaopatrzenia w ciepło,
- MySmartNursery *Moje inteligentne przedszkole* – obejmuje modernizację energetyczną przedszkoli,

- DUET *Wspólne zarządzanie energią w mieście* – koncentruje się na rozwijaniu systemów zarządzania energią miejską i wsparciu transformacji energetycznej,
- Bydgoszcz Energy Program *zwiększenia efektywności energetycznej budynków i oświetlenia publicznego w Bydgoszczy*,
- PRHyUS *Promoting Renewable Hydrogen Utilization for a Sustainable and Greener Europe* – projekt obejmuje analizę społeczno-terytorialną oraz identyfikację dobrych praktyk w zakresie technologii wodorowych.

W Bydgoszczy rozpoczęła działalność kolejna jednostka Paktu Północnoatlantyckiego – **Połączone Centrum Analiz, Szkolenia i Edukacji NATO-Ukraina (JATEC)**. Zadaniem Centrum jest wsparcie dla Sił Zbrojnych Ukrainy w dążeniu do pełnej interoperacyjności z wojskami NATO, a także wymiana doświadczeń pomiędzy Siłami Zbrojnymi Ukrainy i Sojuszu Północnoatlantyckiego. JATEC realizować będzie m.in. analizę i syntezę doświadczeń w dziedzinie obronności i bezpieczeństwa, doskonalenie systemu szkoleń i edukacji wojskowej, rozwój zdolności Sił Zbrojnych Ukrainy. JATEC nie jest klasyczną strukturą wojskową NATO, jej specyfika polega na połączeniu komponentów wojskowych i cywilnych, ok. 60% personelu stanowią wojskowi, a 40% to cywilni specjaliści, analitycy, naukowcy i eksperci ds. obronności i odporności. JATEC zatrudnia przedstawicieli z Ukrainy oraz krajów Sojuszu, w tym z Polski, Francji, Portugalii, Szwecji, Bułgarii, Węgier, Czech i Hiszpanii. Jednocześnie dysponuje dość szeroką reprezentacją ekspertów, m.in. z Portugalii i Hiszpanii. Utworzenie Centrum wzmacnia pozycję Bydgoszczy jako jednego z ważnych ośrodków współpracy międzynarodowej i obecności struktur NATO w Europie, podkreślając rolę miasta w obszarze bezpieczeństwa i obronności.



2030)STRATEGIA 2.0

POWYŻSZE DZIAŁANIA REALIZOWAŁY NASTĘPUJĄCE CELE OPERACYJNE „BYDGOSZCZ 2030. STRATEGIA ROZWOJU”:

1.2.3. Bydgoszcz znaczącym krajowym i europejskim ośrodkiem metropolitalnym.

Współpraca metropolitalna



Miasto współpracuje z sąsiednimi gminami w ramach **Stowarzyszenia Metropolia Bydgoszcz (SMB)**, które na koniec 2025 r. zrzeszało: Miasto Bydgoszcz, Powiat Bydgoski, Powiat Nakielski oraz gminy: Barcin, Białe Błota, Dąbrowa Chełmińska, Dobrcz, Kcynia, Koronowo, Łabiszyn, Mrocza, Nakło nad Notecią, Nowa Wieś Wielka, Osielsko, Pruszcz, Rojewo, Sicienko, Solec Kujawski, Szubin i Żnin. W ramach stowarzyszenia podejmowa-

nych jest wiele inicjatyw rozwijających potencjał metropolitalny regionu, zarówno w obszarze gospodarczym, jak i integracji mieszkańców, co sprzyja budowaniu wspólnej tożsamości metropolitalnej.

W 2025 r. kontynuowano prace nad opracowaniem *Strategii Rozwoju Ponadlokalnego Bydgoskiego Obszaru Funkcjonalnego 2035+* (Strategia BydOF 2035+). Strategia ponadlokalna jest dokumentem zintegrowanym, łączącym sferę społeczną, gospodarczą i przestrzenną. Obowiązkowymi elementami dokumentu są m.in. model struktury funkcjonalno-przestrzennej oraz ustalenia i rekomendacje w zakresie polityki przestrzennej. Strategia zapewnia koordynację przestrzenną działań planowanych zgodnie ze zrównoważonym rozwojem i ładem przestrzennym. Zwieńczeniem prac nad dokumentem było przyjęcie *Strategii BydOF 2035+* w drodze uchwał przez poszczególne samorządy tworzące Bydgoski Obszar Funkcjonalny. Dokument uzyskał także pozytywną opinię Zarządu Województwa Kujawsko-Pomorskiego w zakresie zgodności z polityką przestrzenną województwa.

Działania na rzecz rozwoju i promocji potencjału gospodarczego Bydgoskiego Obszaru Funkcjonalnego realizowane są poprzez **stałą współpracę z BPPT**, który nie tylko udostępnia metropolitalną internetową bazę ofert inwestycyjnych, ale też organizuje szkolenia dla członków stowarzyszenia, m.in. z zakresu przygotowywania ofert inwestycyjnych oraz obsługi inwestorów. Podczas targów i konferencji, zarówno w kraju, jak i za granicą, w których BPPT uczestniczy jako wystawca, Metropolia Bydgoszcz promowana jest jako miejsce atrakcyjne turystycznie i biznesowo. W 2025 r. BPPT, w partnerstwie z SMB, rozpoczął realizację projektu dofinansowanego z UE *Regionalne marki na eksport*, którego celem jest promocja marek regionalnych oraz podejmowanie działań w celu internacjonalizacji działalności MŚP z obszaru województwa kujawsko-pomorskiego. Przeprowadzono pierwsze nabory na misje gospodarcze zaplanowane do realizacji w I kwartale 2026 r. W ramach projektu zorganizowano konferencje *Globalne perspektywy: odkrywanie atrakcyjnych rynków dla kujawsko-pomorskich eksporterów* oraz *Strategia internacjonalizacji: Klucz do sukcesu eksportowego MŚP*.

Współpraca metropolitalna Bydgoszczy z okolicznymi gminami obejmuje również wspólne zakupy energii elektrycznej i gazu realizowane w ramach **Bydgoskiej Grupy Zakupowej**. W jej skład wchodzi Miasto Bydgoszcz, wybrane jednostki organizacyjne, spółki komunalne, a także część gmin należących do SMB. W 2025 r. dzięki wspólnym zakupom uzyskano obniżenie stawek energii o ponad 11%. Miasto wraz ze spółkami komunalnymi utworzyło **Klaster Energii Bydgoszcz**, którego celem jest rozwój samobilansującego się obszaru opartego na OZE. Klaster działa na terenie Powiatu Bydgoskiego i jest otwarty dla podmiotów z Metropolii Bydgoszcz, ułatwiając dostęp do tańszej, czystszej energii.

W 2025 r. wyłoniono także wykonawcę budowy biogazowni w Bydgoszczy, uzyskano niezbędne pozwolenia i rozpoczęto proces budowlany. Porozumienie z Miastem w zakresie zagospodarowania bioodpadów w powstającej biogazowni podpisało 14 gmin SMB. Natomiast bydgoska spółka MWiK podpisała porozumienie z gminą Koronowo w zakresie rewitalizacji rzeki i nadbrzeża Brdy w Koronowie. Zły stan rzeki potwierdziły badania prowadzone przez MWiK w Bydgoszczy - sp. z o.o.

Istotne w zacieśnianiu więzi między gminami są **połączenia aglomeracyjne**. W 2025 r. funkcjonowało 14 podmiejskich linii autobusowych. Autobusy bydgoskiej komunikacji miejskiej dojeżdżały do pięciu gmin SMB: Białych Błot, Dąbrowy Chełmińskiej, Dobrcza, Nowej Wsi Wielkiej oraz Osielska. Pod koniec roku uruchomiono również linię do Złejwsi Wielkiej, która znajduje się poza obszarem Metropolii Bydgoszcz. Ponadto wydłużono

linię nr 41, włączając do obsługi miejscowości Karolewo i Stronno, a linia nr 94 została poszerzona o miejscowość Augustowo. Na liniach nr 91 i nr 96 włączono do obsługi komunikacyjnej miejscowość Prądkki. Wydłużono także linie nr 92 i nr 91.

W 2025 r. z **Metropolitalnej Karty Uczniowskiej** korzystało 13 gmin, zapewniając uczniom szkół podstawowych i ponadpodstawowych dostęp do preferencyjnych cen biletów komunikacji publicznej na terenie Bydgoszczy oraz na liniach międzygminnych. W 2025 r. do programu przystąpiły gminy Szubin oraz Zławieś Wielka.

Samorządy wchodzące w skład SMB były zaangażowane w działania integrujące mieszkańców, takie jak **Metropolitalna Karta Seniora 60+** oraz **Metropolia za Pół Ceny**. W akcji *Metropolia za Pół Ceny* w 2025 r. ponad 160 firm i instytucji oferowało mieszkańcom zniżki na wybrane produkty i usługi.

W zakresie aktywności lokalnej społeczności przeprowadzono 3. edycję akcji *Do pracy jadę rowerem*, skierowaną do firm działających na terenie SMB. Rywalizacja została zorganizowana w aplikacji *Aktywne Miasta*. Firmy zachęcały swoich pracowników do codziennych dojazdów rowerem do pracy i z pracy oraz rejestrowania przejazdów w aplikacji. W tej edycji udział wzięły 54 firmy, a 471 pracowników łącznie zarejestrowało 10 091 aktywności, pokonując dystans 130 268 km.

Gminy SMB uczestniczyły w 7. edycji **rywalizacji o Puchar Rowerowej Stolicy Polski**. Metropolia Bydgoszcz zwyciężyła w kategorii miast powyżej 200 tys. mieszkańców. W rywalizacji na najbardziej rowerową gminę w Metropolii zwyciężyły Białe Błota, drugie miejsce zajął Solec Kujawski, a trzecie Osielsko. Najbardziej rowerową szkołą w Metropolii była SP w Łochowie, kolejne miejsca zajęły szkoły w Dobrczu i Maksymilianowie.

Najważniejsze informacje dotyczące partnerskich samorządów, w tym kalendarz wydarzeń, atrakcje turystyczne, bazę noclegową oraz listę partnerów Karty Seniora 60+, można śledzić w **aplikacji mobilnej Metropolia Bydgoszcz**.



W 2025 r. realizacja **Zintegrowanych Inwestycji Terytorialnych** w perspektywie finansowej 2021-2027 odbywała się w ramach ZIT Bydgoskiego Obszaru Funkcjonalnego, obejmującego: Miasto Bydgoszcz, Powiat Bydgoski, Powiat Nakielski oraz gminy: Barcin, Białe Błota, Dąbrowa Chełmińska, Dobrcz, Kcynia, Koronowo, Łabiszyn, Mroczka, Nakło nad Notecią, Nowa Wieś Wielka, Osielsko, Pruszcz, Rojewo, Sicienko, Solec Kujawski, Szubin i Żnin.

Miasto Bydgoszcz pełni funkcję Instytucji Pośredniczącej, która realizuje część zadań powierzonych przez Urząd Marszałkowski Województwa Kujawsko-Pomorskiego związanych z wdrażaniem i wydatkowaniem środków unijnych programu FEdKP w ramach alokacji przeznaczonej na ZIT. Do głównych zadań należy m.in. przygotowywanie naborów konkursów, ogłaszanie konkursów, wybór projektów do dofinansowania, podpisanie umów z beneficjentami, weryfikacja wniosków o płatność oraz kontrola projektów. Biuro ZIT BydOF, jako Instytucja Pośrednicząca w ramach FEdKP, zarządza kwotą 103 964 457 euro, w tym: 86 162 740 euro EFRR i 17 801 717 euro EFS+. Do końca 2025 r. dla ZIT BydOF w ramach FEdKP 2021-2027:

- ogłoszono 29 naborów,
- złożono 125 wniosków o dofinansowanie,
- podpisano 78 umów o dofinansowanie: 54 umowy w ramach EFRR, 24 umowy w ramach EFS+.

Kwota dofinansowania UE zawartych umów wyniosła 328 826 517 zł, co stanowi 74,8% alokacji ZIT BydOF. W 2025 r. zawarto 31 umów o dofinansowanie: 23 umowy w ramach EFRR oraz 8 umów w ramach EFS+.

Podstawą realizacji projektów finansowanych w ramach ZIT była **Strategia Zintegrowanych Inwestycji Terytorialnych Bydgoskiego Obszaru Funkcjonalnego 2030+**. W 2025 r. wszczęto proces aktualizacji Strategii celem umożliwienia wykorzystania alokacji UE przyznanej samorządom Bydgoskiego Obszaru Funkcjonalnego.

Efekty realizacji Strategii ZIT dla Bydgoskiego Obszaru Funkcjonalnego – wskaźniki produktu

Wskaźnik produktu	j.m.	Wskaźniki na koniec 2025 r.	Cel końcowy - 2029 r.	Poziom realizacji wskaźnika (%)
Ludność objęta projektami w ramach strategii zintegrowanego rozwoju terytorialnego (Priorytet 2.)	os.	223	60 665	0,37
Ludność objęta projektami w ramach strategii zintegrowanego rozwoju terytorialnego (Priorytet 3.)	os.	30 743	151 664	20,27
Ludność objęta projektami w ramach strategii zintegrowanego rozwoju terytorialnego (Priorytet 5.)	os.	24 570	151 664	16,20
Ludność objęta projektami w ramach strategii zintegrowanego rozwoju terytorialnego (Priorytet 6.)	os.	1 032	3 368	30,64
Liczba zakupionych jednostek taboru pasażerskiego w publicznym transporcie zbiorowym komunikacji miejskiej i metropolitalnej	szt.	11	11	100
Wspierana infrastruktura rowerowa	km	0,11	46	0,24
Wspierane strategie zintegrowanego rozwoju terytorialnego	szt.	1	1	100
Liczba obiektów kulturalnych i turystycznych objętych wsparciem	szt.	1	19	5,26
Pojemność klas w nowych lub zmodernizowanych placówkach oświatowych	os.	1 032	1 796	57,46
Liczba uczniów i słuchaczy szkół i placówek kształcenia zawodowego objętych wsparciem	os.	2 928	7 000	41,83
Liczba uczniów szkół i placówek kształcenia zawodowego uczestniczących w stażach uczniowskich	os.	755	1 600	47,19
Liczba szkół i placówek systemu oświaty objętych wsparciem	szt.	95	151	62,91
Liczba uczniów szkół i placówek systemu oświaty prowadzących kształcenie ogólne objętych wsparciem	os.	3 372	9 000	37,47

Źródło: Biuro ZIT Urzędu Miasta Bydgoszczy

Efekty realizacji Strategii ZIT dla Bydgoskiego Obszaru Funkcjonalnego – wskaźniki rezultatu

Wskaźnik produktu	j.m.	Wartość osiągniętych wskaźników z zatwierdzonych wniosków o płatność	Cel końcowy - 2029 r.	Poziom realizacji wskaźnika (%)
Ludność przyłączona do ulepszonych zbiorowych systemów zaopatrzenia w wodę	os.	223	503	44,33
Liczba osób odwiedzających obiekty kulturalne i turystyczne objęte wsparciem	os./rok	5 800	287 546	2,02
Roczna liczba użytkowników nowych lub zmodernizowanych placówek oświatowych	użyt./rok	1 032	1 772	58,24
Liczba uczniów, którzy nabyli kwalifikacje po opuszczeniu programu	os.	3 535	6 707	52,71

Źródło: Biuro ZIT Urzędu Miasta Bydgoszczy



2030 STRATEGIA 2.0

POWYŻSZE DZIAŁANIA REALIZOWAŁY NASTĘPUJĄCE CELE OPERACYJNE „BYDGOSZCZ 2030. STRATEGIA ROZWOJU”:

I.2.2. Mocne powiązania funkcjonalne w ramach bydgoskiego obszaru metropolitalnego.
I.2.3. Bydgoszcz znaczącym krajowym i europejskim ośrodkiem metropolitalnym.

Wskaźniki osiągnięcia celów Strategii w Obszarze I.

Cele	Wskaźniki	Wartość bazowa (wartość/rok)	2022	2023	2024	2025	Wartość docelowa/tendencja
Cel I.1. SPOŁECZEŃSTWO OBYWATELSKIE							
I.1.1. Powszechność udziału mieszkańców w wyborach różnych szczebli	Frekwencja w wyborach do Rady Miasta Średnia frekwencja dla miast wojewódzkich = 100	53,05% 91,2 (2018)	— —	— —	46,90% 90,2	— —	powyżej średniej dla miast wojewódzkich
	Udział osób głosujących w wyborach do Rad Osiedli wśród pełnoletnich mieszkańców osiedli, na których odbyły się wybory w danym roku	2,0% od 1,3% do 6,3% (2018)	Wybory nie odbyły się.	Wybory nie odbyły się.	3,2%	1,1%	tendencja wzrostowa
	Frekwencja w wyborach do Parlamentu Rzeczypospolitej Polskiej (2019):						
	– Sejm	66,77%	—	77,54%	—	—	powyżej średniej dla miast wojewódzkich
	– Senat	66,78%	—	77,50%	—	—	
– Sejm	94,2	—	95,9	—	—		
– Senat	94,2	—	96,0	—	—		
Frekwencja w wyborach do Parlamentu Europejskiego Średnia frekwencja dla miast wojewódzkich = 100	51,25% 92,0 (2019)	— —	— —	44,35% 87,5	— —	powyżej średniej dla miast wojewódzkich	
I.1.2. Aktywny udział mieszkańców w decyzjach dotyczących funkcjonowania miasta	Liczba osób biorących udział w głosowaniu w ramach Bydgoskiego Budżetu Obywatelskiego	24 422 (2018)	21 126	27 502	24 805	18 269	tendencja wzrostowa
	Liczba procesów konsultacyjnych prowadzonych w ciągu roku (dane nie obejmują wyłożenia do publicznego wglądu miejscowych planów zagospodarowania przestrzennego)	8 (2018)	3	6	6	2	powyżej 20

Cele	Wskaźniki	Wartość bazowa (wartość/rok)	2022	2023	2024	2025	Wartość docelowa/tendencja
Cel I.2. MIASTO SPRAWNIE ZARZĄDZANE							
I.2.1. Wysoka jakość usług publicznych opartych na kapitale ludzkim i nowoczesnych technologiach	Ocena wiarygodności kredytowej miasta	A- (2018)	BBB+	BBB+	BBB+	A-	najwyższa możliwa ocena w kraju
	Udział jednostek miejskich podłączonych do Miejskiej Sieci Teleinformatycznej	66,7% (2018)	70,9%	70,9%	73,0%	73,3%	100%
	Liczba osób korzystających z portalu otwartych danych miejskich w ciągu roku	—	—	—	—	—	15 000
	Udział uchylonych przez organ odwoławczy decyzji administracyjnych w liczbie złożonych odwołań od decyzji	28,8% (2018)	45,1%	44,0%	39,3%	33,6%	coroczny spadek
I.2.2. Mocne powiązania funkcjonalne w ramach bydgoskiego obszaru metropolitalnego	Liczba porozumień zawartych z jednostkami samorządu terytorialnego w obszarze Stowarzyszenia Metropolia Bydgoszcz	45 (2018)	54	68	71	78	powyżej 50
	Liczba dojeżdżających do pracy do Bydgoszczy z innych gmin Stowarzyszenia Metropolia Bydgoszcz	40 017 (2018)	40 860	43 320	43 802	b.d.*	tendencja wzrostowa
I.2.3. Bydgoszcz znaczącym krajowym i europejskim ośrodkiem metropolitalnym	Saldo migracji na pobyt stały mieszkańców obszaru Stowarzyszenia Metropolia Bydgoszcz	- 89 (2018)	-274	-43	+64	+384	saldo dodatnie
	Liczba studentów zagranicznych w Bydgoszczy Liczba studentów zagranicznych na 1 000 mieszkańców Bydgoszczy	1 453 (2018) 4,1 (2018)	2 045 6,2	1 905 5,8	2 021 6,2	b.d.**	tendencja wzrostowa

*Dane Izby Administracji Skarbowej będą dostępne w II połowie 2026 r.

**Dane statystyki publicznej będą dostępne w II kwartale 2026 r.

OBSZAR II.

AKTYWNI, OTWARCI I KOMPETENTNI OBYWATELE

Edukacja

Edukacją na poziomie przedszkolnym w 2025 r. objęto 11 014 dzieci, przy dostępnych 12 117 miejscach. Do placówek prowadzonych przez Miasto uczęszczało 4 652 dzieci (42,2%).

Edukacja przedszkolna

Wyszczególnienie	2022	2023	2024	2025
Przedszkola (bez specjalnych):	122	121	120	119
Dzieci	11 994	11 558	11 124	10 303
Miejsca	12 012	11 867	11 762	11 372
Przedszkola (specjalne):	1	2	2	2
Dzieci	38	63	68	62
Miejsca	38	63	68	62
Oddziały przedszkolne przy szkołach podstawowych:	24	25	25	23
Dzieci	762	766	625	548
Miejsca	881	881	881	582
Punkty przedszkolne:	7	6	5	7
Dzieci	113	94	82	101
Miejsca	113	97	82	101

Źródło: Wydział Edukacji i Sportu Urzędu Miasta Bydgoszczy

Szkoły podstawowe i ponadpodstawowe

Wyszczególnienie	2022	2023	2024	2025
Szkoły podstawowe:	60	59	61	60
w tym specjalne	5	5	5	4
uczniowie	24 922	23 696	25 418	25 826
Licea ogólnokształcące:	26	26	28	29
w tym specjalne	1	1	1	1
uczniowie	8 291	9 180	8 536	8 760
Technika:	24	24	24	24
uczniowie	9 627	10 357	9 496	9 382
Branżowe szkoły I stopnia:	18	18	18	18
w tym specjalne	1	1	1	1
uczniowie	2 062	2 188	2 137	1 993
Branżowe szkoły II stopnia:	3	3	2	2
uczniowie	313	344	284	350
Szkoły specjalne przysposabiające do pracy zawodowej:	3	3	3	3
uczniowie	117	112	115	127
Szkoły policealne:	41	33	26	25
uczniowie	4 313	3 911	3 892	3 658

Źródło: Wydział Edukacji i Sportu Urzędu Miasta Bydgoszczy

Zestawienie nie obejmuje placówek publicznych: Państwowego Zespołu Szkół Muzycznych im. A. Rubinsteina, Państwowego Liceum Sztuk Plastycznych im. L. Wyczółkowskiego, Zespołu Szkół Centrum Kształcenia Rolniczego, Kujawsko-Pomorskiego Specjalnego Ośrodka Szkolno-Wychowawczego Nr 1 dla Dzieci i Młodzieży Słabo Widzącej i Niewidomej im. L. Braille'a, Kujawsko-Pomorskiego Specjalnego Ośrodka Szkolno-

Wychowawczego Nr 2 dla Dzieci i Młodzieży Słabo Słyszącej i Niedosłyszącej im. gen. S. Maczka oraz Zespołu Szkół nr 33 Specjalnych dla Dzieci i Młodzieży Przewlekłe Chorej.

Miasto było organem prowadzącym dla 82% szkół podstawowych, 72% szkół branżowych I stopnia, wszystkich szkół branżowych II stopnia, 52% liceów ogólnokształcących oraz 54% techników funkcjonujących w mieście. Do szkół prowadzonych przez Miasto uczęszczało 39,9 tys. dzieci i młodzieży. Łączna liczba uczniów i wychowanków objętych działalnością dydaktyczno-opiekuńczo-wychowawczą w miejskich placówkach oświatowych wynosiła 50,9 tys.

Szkoły dla dzieci i młodzieży prowadzone przez Miasto Bydgoszcz

Wyszczególnienie	2022	2023	2024	2025
Szkoły podstawowe:	49	49	49	49
w tym specjalne	4	4	4	4
uczniowie	23 227	22 109	23 665	24 048
Branżowe szkoły I stopnia:	13	13	13	13
w tym specjalne	1	1	1	1
uczniowie	1 287	1 407	1 374	1 242
Branżowe szkoły II stopnia:	2	2	2	2
uczniowie	255	344	284	350
Licea ogólnokształcące:	15	15	15	15
w tym specjalne	1	1	1	1
uczniowie	7 182	7 837	7 085	7 191
Technika:	13	13	13	13
uczniowie	7 481	7 874	7 037	6 977
Szkoły specjalne przysposabiające do pracy zawodowej:	3	3	3	3
uczniowie	117	112	115	127

Źródło: Wydział Edukacji i Sportu Urzędu Miasta Bydgoszczy

Placówki publiczne kształcenia dorosłych

Centrum Kształcenia Ustawicznego nr 1

Centrum Kształcenia Ustawicznego nr 2

I Liceum Ogólnokształcące dla Dorosłych w ramach Zespołu Szkół nr 1

IV Liceum Ogólnokształcące dla Dorosłych w ramach Zespołu Szkół Ekonomiczno-Administracyjnych

VI Liceum Ogólnokształcące dla Dorosłych w ramach Zespołu Szkół Mechanicznych nr 2

Szkoła Podstawowa dla Dorosłych w ramach Zespołu Szkół Drzewnych

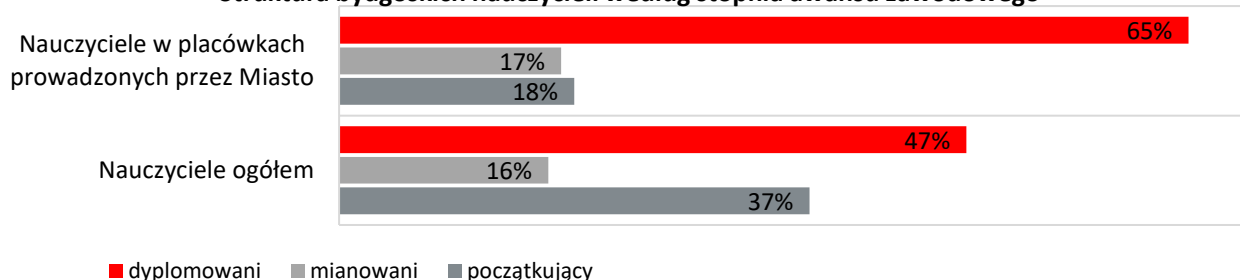
W ramach miejskiej sieci placówek oświatowych prowadzonych przez Miasto działały również:

- 2 poradnie psychologiczno-pedagogiczne,
- 5 burs i internatów,
- 6 młodzieżowych domów kultury,
- Pałac Młodzieży,
- szkolne schronisko młodzieżowe.

Największą ofertą zajęć pozaszkolnych dysponuje Pałac Młodzieży. W zajęciach brało udział 49% uczestników wszystkich zajęć pozaszkolnych. Liczba osób biorących udział w zajęciach Pałacu Młodzieży wzrosła o 39% w stosunku do poprzedniego roku.

W 2025 r. w Bydgoszczy zatrudnionych było 8 438 nauczycieli, w tym 5 542 (66%) w jednostkach prowadzonych przez Miasto. W stosunku do 2022 r. liczba nauczycieli wzrosła o 7% (w placówkach Miasta o 3%). Sytuacja taka wynika ze stałego wzrostu liczby dzieci i uczniów posiadających orzeczenie o potrzebie kształcenia specjalnego, w szczególności wydane ze względu na niepełnosprawność sprzężoną lub autyzm, w tym zespół Aspergera, dla których dodatkowo w szkołach i przedszkolach ogólnodostępnych zatrudnia się nauczycieli współorganizujących kształcenie oraz nauczycieli prowadzących zajęcia dodatkowe wynikające z zaleceń zawartych w orzeczeniach. Ponadto, w szkołach i oddziałach specjalnych przybywa uczniów, których rodzaj niepełnosprawności generuje konieczność tworzenia oddziałów mało licznych zgodnie z obowiązującymi przepisami.

Struktura bydgoskich nauczycieli według stopnia awansu zawodowego



■ dyplomowani ■ mianowani ■ początkujący

Źródło: Wydział Edukacji i Sportu Urzędu Miasta Bydgoszczy

Wsparcie w zakresie dydaktyki oraz rozwoju kompetencji zawodowych nauczycieli oferował **Miejski Ośrodek Edukacji Nauczycieli**, który jest akredytowaną placówką doskonalenia nauczycieli. Ośrodek oferuje szkolenia, warsztaty, konferencje i sieci współpracy.

Poradnie Psychologiczno-Pedagogiczne nr 1 oraz nr 2 wspierają dzieci, młodzież i rodziców w zakresie edukacji i rozwoju. Prowadzą diagnozy psychologiczne, pedagogiczne i logopedyczne, organizują terapie oraz zajęcia korekcyjno-kompensacyjne, doradzają nauczycielom i rodzicom, a także prowadzą warsztaty i programy profilaktyczne. W 2025 r. pomocą objęto 9 166 młodych osób.

W 2025 r. wdrażany był **Program Rozwoju Edukacji Miasta Bydgoszczy na lata 2021-2030**, m.in. poprzez prowadzenie stałych projektów i działań w ramach realizacji ponadstandardowych zadań oświatowych:

- **Miejski Program Wspierania Ucznia Zdolnego Zdolni znad Brdy** – obejmował organizację konferencji naukowych, wykładów, warsztatów, zajęć na uczelniach, udział w kołach naukowych organizowanych przez bydgoskie uczelnie oraz obóz naukowy. Część warsztatów była realizowana w ramach Grantu Rozwoju Zdolności i Grantu Fabryka Szans. Z oferty skorzystało 1 185 uczniów oraz 63 rodziców.
- **Bydgoskie Granty Oświatowe** – przeznaczone na realizację projektów edukacyjnych i animacyjnych o charakterze naukowym, artystycznym, rekreacyjnym i integracyjnym. Dofinansowano 138 projektów z 71 placówek, w których uczestniczyło 47 012 osób.
- **Bydgoska Liga Debat** – projekt edukacyjny dla uczniów szkół ponadpodstawowych. Całość przedsięwzięcia obejmowała turniej debat oksfordzkich z udziałem 12 reprezentacji szkół, wykłady akademickie, warsztaty przygotowujące do turnieju, spotkania z tutorami oraz szkolenia dla nauczycieli.
- **Klub Kreatorów Innowacyjnych Rozwiązań Edukacyjnych** – wdrożono projekty wspierające nauczycieli i dyrektorów w rozwoju zawodowym z zakresu komunikacji bez przemocy, mediacji, argumentacji i dialogu, wdrażania indywidualnych metod nauczania, kompetencji cyfrowych itp.
- **Młodzieżowe Centrum Informacji i Rozwoju** – powołane w celu wspierania uczestnictwa młodzieży w życiu publicznym i społecznym. Centrum współorganizowało projekt *Podwórko nauki, kultury, tradycji i sztuki – dialog trzech kultur*, współpracowało z Miastem przy organizacji Bydgoskiego Forum Szkół CV 2025, realizowało turniej gier planszowych w szkołach ponadpodstawowych, brało udział w spotkaniach

dotyczących Bydgoskiego Uniwersytetu Otwartego, zorganizowało Dzień Pamięci – wydarzenie upamiętniające dzieci, które zginęły podczas II wojny światowej.

- **Młodzieżowe Radio Internetowe OMG RADIO** – umożliwiło młodzieży realizowanie autorskich audycji radiowych, rozwijanie twórczości dziennikarsko-muzycznej oraz prowadzenie akcji informacyjnych wspierających politykę edukacyjną, kulturalną i sportową miasta. Radio było także patronem licznych imprez oraz wspomagało je organizacyjnie i technicznie. Audycja Radia OMG została nominowana do Nagrody Głównej Ogólnopolskiego Konkursu *Najlepsza audycja historyczna roku 2025*, a dziennikarze OMG RADIO zwyciężyli w kategorii *Młodzi twórcy*.
- **Szkoła Otwarta i Tolerancyjna** – miejski projekt, w ramach którego organizowano konkursy, warsztaty, gry miejskie.
- **Walizka z podróży** – projekt adresowany do dzieci i nauczycieli z bydgoskich przedszkoli, mający na celu wzrost tolerancji wobec odmienności oraz przeciwdziałanie dyskryminacji.
- **Razem Raźniej** – zrealizowano projekty związane z miejskim programem antydyskryminacyjnym.
- **X edycja Mistrzostw Polski Debat Oksfordzkich w Języku Angielskim *Muszkietierowie Słowa*** – w turnieju uczestniczyło łącznie 20 drużyn z Bydgoszczy, innych miast Polski oraz drużyna z Kiel (Niemcy).
- Wsparcie finansowe dla 12 szkół z oddziałami integracyjnymi na realizację zajęć pozalekcyjnych oraz działań edukacyjno-integracyjnych w obszarze pracy z uczniami i wychowankami o specjalnych potrzebach edukacyjnych, z przeznaczeniem na realizację zajęć pozalekcyjnych o charakterze warsztatowym, terapeutyczno-profilaktycznym, artystycznym, rekreacyjno-sportowym oraz projektów wspierania dziecka niepełnosprawnego, a także innych działań edukacyjnych obejmujących różnorodne formy i metody pracy oraz aktywne uczestnictwo uczniów.

Wśród innych działań realizowanych na rzecz rozwoju edukacji można wymienić:

- XV Bydgoski Festiwal Nauki (UKW) – w trakcie trzech dni festiwalu uczestnicy mogli wziąć udział w wielu zajęciach: wykładach, warsztatach, laboratoriach i pokazach odbywających się w Młynach Rothera.
- Działania w ramach partnerstw międzynarodowych, w tym w ramach programu *Erasmus+*.
- Współpracę szkół z biznesem i uczelniami obejmowała m.in. kursy, szkolenia, realizację wspólnych projektów, staże wakacyjne i zagraniczne, praktyki zawodowe, zajęcia praktyczne oraz klasy patronackie.
- Projekty mające na celu podniesienie jakości kształcenia współfinansowane ze środków UE i rządowych: Akcja – kwalifikacja 2.0, Akcja – kwalifikacja 3.0, Edu(R)Ewolucja 2.0 i Edu(R)Ewolucja 2.1, Klucz do uczenia 3.0, Kierunek – Zawód, Budowa skoordynowanego systemu pomocy specjalistycznej opartego na Specjalistycznych Centrach Wspierających Edukację Włączającą, Przyjazna szkoła (wsparcie dla dzieci i młodzieży z Ukrainy), Branżowe Centrum Umiejętności w zakresie przetwórstwa tworzyw sztucznych przy Zespole Szkół Mechanicznych nr 2.

W zakresie **modernizacji infrastruktury bydgoskich placówek oświatowych** w 2025 r. zakończono realizację następujących zadań:

- termomodernizacja VII LO – II etap, obejmująca zmianę sposobu użytkowania części pomieszczeń w piwnicy w celu przystosowania ich na sale lekcyjne,
- utworzenie Branżowego Centrum Umiejętności przy Zespole Szkół Mechanicznych nr 2,
- remont konserwatorski i modernizacja dachu oraz elewacji III LO przy ul. Nowogrodzkiej 3,
- modernizacja dachu w budynku głównym V LO przy ul. Szarych Szeregów,
- modernizacja budynku Zespołu Szkół nr 30 Specjalnych,
- rozbudowa, modernizacja i wyposażenie warsztatów kształcenia praktycznego w Zespole Szkół Mechanicznych nr 1 przy ul. Św. Trójcy 37,

- modernizacja kompleksów sportowych *Moje boisko-Orlik 2012*, w tym wymiana nawierzchni boiska przy-szkolnego przy ZS nr 16 przy ul. Koronowskiej 74,
- modernizacja placu zabaw na terenie SOSW nr 3 na os. Okole (BBO),
- doposażenie infrastruktury rekreacyjnej na terenie SP nr 35 w zakresie budowy wiaty dla rowerów i siłowni plenerowej, rozbudowy placu zabaw (BBO),
- budowa placu zabaw dla dzieci przy SP nr 40 (Zespół Szkół nr 24) na os. Osowa Góra (BBO),
- budowa wielofunkcyjnego boiska przy MDK nr 1 na os. Kapuściska (BBO),
- budowa skoczni do skoku w dal oraz nasadzenia drzew owocowych przy SP nr 20 przy ul. Kaliskiej 10 (BBO),
- wymiana połaci dachu wiaty magazynu tarcicy w Zespole Szkół Drzewnych przy ul. Toruńskiej 44,
- budowa bieżni lekkoatletycznej oraz siłowni zewnętrznej nad Kanałem Bydgoskim przy III LO (BBO),
- modernizacja placu zabaw przy ZS nr 29 przy ul. Słonecznej.

Wiele inwestycji pozostawało w realizacji bądź w fazie przygotowań projektowych.

W 2025 r. Miasto pozyskało dofinansowanie dla 37 placówek na realizację *Narodowego Programu Rozwoju Czytelnictwa 2.0. na lata 2021-2025* na zakup nowości wydawniczych do placówek wychowania przedszkolnego oraz zakup nowości wydawniczych i elementów wyposażenia do bibliotek szkolnych. Natomiast w ramach programu wyposażenia i modernizacji gabinetów, świetlic, bibliotek oraz placów zabaw w 16 placówkach oświatowych przeprowadzono doposażenie sal, pracowni, a także zmodernizowano gabinety logopedyczne, terapeutyczne i gabinety psychologiczne.

Kształcenie na poziomie wyższym

Uczelnie publiczne	Uczelnie niepubliczne
Akademia Muzyczna im. Feliksa Nowowiejskiego	Bydgoska Szkoła Wyższa
Politechnika Bydgoska im. Jana i Jędrzeja Śniadeckich	Akademia Kujawsko-Pomorska
Uniwersytet Kazimierza Wielkiego	Wyższa Szkoła Gospodarki
Collegium Medicum im. Ludwika Rydygiera UMK	Wyższa Szkoła Nauk o Zdrowiu
	Uniwersytet WSB Merito Bydgoszcz

Liczba studentów na bydgoskich uczelniach w roku akademickim 2024/2025 wzrosła w stosunku do roku akademickiego 2023/2024 o 2,3%. Najwięcej studentów kształciło się na Uniwersytecie Kazimierza Wielkiego (7 299), na drugim miejscu uplasowała się Politechnika Bydgoska (5 585), w dalszej kolejności: Collegium Medicum UMK (4 845), Wyższa Szkoła Nauk o Zdrowiu (4 693) i Uniwersytet WSB Merito Bydgoszcz (4 162). Najwięcej studentów zagranicznych studiowało w Wyższej Szkole Gospodarki (33,9% ogółu studentów) oraz Collegium Medicum UMK (9,8% ogółu studentów).

Liczba studentów na bydgoskich uczelniach

Wyszczególnienie	2021/2022	2022/2023	2023/2024	2024/2025
Studenci ogółem:	29 594	30 678	31 106	31 806
w tym cudzoziemcy	1 490	2 045	1 905	2 021
Słuchacze studiów podyplomowych	2 475 ^a	6 320	6 017	4 992

^a Nie uzyskano informacji z Wyższej Szkoły Nauk o Zdrowiu w Bydgoszczy.

Źródło: BDL GUS, Urząd Statystyczny w Bydgoszczy, uczelnie wyższe zlokalizowane w Bydgoszczy

W roku akademickim 2025/2026 bydgoskie uczelnie rozszerzyły swoją ofertę dydaktyczną, uruchamiając nowe kierunki i specjalności, m.in.: cyberbezpieczeństwo i teleinformatyka, elektrotechnika, komunikacja wizualna i media cyfrowe, pielęgniarstwo, zarządzanie zasobami ludzkimi i coaching z AI, prawo, rozwój osobisty i kariera zawodowa z AI, zielarstwo i fitoterapia, studia wschodnie.

Miasto wspierało rozwój uczelni publicznych poprzez:

- przekazanie dotacji na rzecz uczelni publicznych:
 - Uniwersytet Kazimierza Wielkiego – na promocję Bydgoskiego Festiwalu Nauki, doposażenie sali koncertowej Collegium Copernicanum, zakup materiałów do utrzymania i ochrony kolekcji roślin oraz bezpieczeństwa i konserwacji infrastruktury Ogrodu Botanicznego,
 - Politechnika Bydgoska – na doposażenie w sprzęt informatyczny, zakupiono 13 komputerów,
 - Akademia Muzyczna – na zakup notebooków na wyposażenie sal dydaktycznych,
 - Collegium Medicum – na doposażenie sal debriefingowych i wysokiej wierności Centrum Symulacji Medycznych oraz sal ćwiczeniowych siedmiu katedr.
- przyznanie nagród naukowych i stypendiów Prezydenta Miasta:
 - nagroda naukowa za osiągnięcia naukowe w dziedzinie nauk ścisłych, medycznych i nauk o zdrowiu (UKW) oraz w dziedzinie nauk humanistycznych, społecznych i sztuki (UKW),
 - dwa stypendia naukowe dla młodych naukowców z Collegium Medicum UMK i Politechniki Bydgoskiej,
 - dwa stypendia dla wyróżniających się studentów z Collegium Medicum UMK i Politechniki Bydgoskiej,
 - po trzy nagrody w kategorii prace magisterskie i doktorskie oraz w kategorii prace inżynierskie i licencjackie związane z Bydgoszczą. Nagrody finansowe otrzymali także promotorzy nagrodzonych prac.

W Bydgoszczy odbyła się **I edycja Targów Zagranicznych Uniwersytetów**. Wydarzenie było skierowane do uczniów klas III i IV liceum oraz klas IV i V technikum i miało na celu przybliżenie uczniom różnorodnych możliwości rozwoju edukacyjnego i językowego. W targach wzięło udział ponad 30 uczelni i instytucji edukacyjnych z całej Europy i USA. Organizator zapewnił uczestnikom bezpośredni kontakt z rekruterami, studentami oraz absolwentami renomowanych uniwersytetów zagranicznych. Ponadto uczestnicy mogli wziąć udział w prezentacjach i warsztatach dotyczących systemów edukacyjnych, procesów aplikacyjnych oraz życia studenckiego w różnych krajach. Uczniowie uzyskali informacje o programach nauczania, warunkach rekrutacji i możliwościach stypendialnych, a także indywidualne konsultacje z doradcami edukacyjnymi oraz absolwentami.



2030)STRATEGIA 2.0

POWYŻSZE DZIAŁANIA REALIZOWAŁY NASTĘPUJĄCE CELE OPERACYJNE „BYDGOSZCZ 2030. STRATEGIA ROZWOJU”:

II.1.1. Wysoki poziom edukacji na wszystkich etapach kształcenia.

II.1.2. Dogodne warunki do wszechstronnego rozwoju i ustawicznego kształcenia mieszkańców.

Aktywność społeczna

Miasto wspiera i promuje zaangażowanie społeczne mieszkańców, uznając je za jeden z najważniejszych filarów budowania silnego społeczeństwa obywatelskiego.

- Liczba organizacji pozarządowych w porównaniu z poprzednim rokiem wzrosła o 4,5%.
- 82,2% organizacji pozarządowych działających w mieście w 2025 r. to podmioty działające od co najmniej trzech lat.
- Stowarzyszenia zarejestrowane w Krajowym Rejestrze Sądowym stanowią 44,5% wszystkich NGO.

Liczba organizacji pozarządowych w Bydgoszczy

Wyszczególnienie	2022	2023	2024	2025
Organizacje pozarządowe, z tego:	1 217	1 200	1 182	1 235
Stowarzyszenia zarejestrowane w Krajowym Rejestrze Sądowym	607	556	539	549
Stowarzyszenia zwykłe wpisane do ewidencji prowadzonej przez Prezydenta Miasta Bydgoszczy	121	126	148	173
Fundacje	378	407	385	403
Oddziały stowarzyszeń bez osobowości prawnej	111	111	110	110

Źródło: Wydział Spraw Obywatelskich Urzędu Miasta Bydgoszczy

Mieszkańcy mieli możliwość przekazania 1,5% podatku dochodowego od osób fizycznych na rzecz organizacji pożytku publicznego. W rozliczeniach podatku za 2024 r. 1,5% podatku przekazano w 77,4% zeznań podatkowych. Bydgoszczanie przekazali w rozliczeniach rocznych na OPP prawie 19,8 mln zł, w tym ponad 2,2 mln zł na bydgoskie OPP.

Miasto aktywnie współpracuje z organizacjami pozarządowymi. Każdego roku Rada Miasta uchwała **Program współpracy z organizacjami pozarządowymi oraz innymi podmiotami prowadzącymi działalność pożytku publicznego**, który jest opracowywany w konsultacjach z mieszkańcami i organizacjami oraz opiniowany przez Radę Działalności Pożytku Publicznego. Najważniejszą formą wsparcia jest powierzenie organizacjom realizacji zadań publicznych – zarówno w otwartych konkursach ofert, jak i w ramach tzw. małych grantów. W 2025 r. na te działania Miasto przeznaczyło 38,53 mln zł.

Dotacje z budżetu Miasta Bydgoszczy przekazane organizacjom pozarządowym oraz innym podmiotom prowadzącym działalność pożytku publicznego

Wyszczególnienie	2022	2023	2024	2025
Wydatki ogółem w zł:	30 554 608	29 461 707	32 261 098	38 525 761
Pomoc społeczna	9 859 435	10 428 413	11 938 961	17 266 947
Ochrona i promocja zdrowia, w tym:	864 660	860 240	870 000	862 000
promocja zdrowia	200 000	205 040	200 000	200 000
profilaktyka uzależnień – przeciwdziałanie alkoholizmowi i narkomanii	664 660	655 200	670 000	662 000
Edukacyjna opieka wychowawcza	290 300	290 300	290 300	290 300
Turystyka	82 544	80 450	81 600	81 750
Kultura fizyczna i sport	13 063 359	12 951 461	14 304 421	14 344 217
Kultura i ochrona dziedzictwa narodowego	2 620 998	2 199 996	2 196 350	2 731 000
Bezpieczeństwo publiczne i ochrona przeciwpożarowa	80 000	90 000	90 000	130 000

Wyszczególnienie	2022	2023	2024	2025
Wymiar sprawiedliwości	448 140	448 140	475 606	495 156
Polityka społeczna	633 678	962 566	856 999	1 017 120
Ekologia i ochrona zwierząt	–	10 000	9 390	9 560
Inicjatywa lokalna	2 611 493	1 140 141	1 147 471	1 297 711
Liczba organizacji realizujących zadania publiczne Miasta Bydgoszczy	193	215	259	233

Źródło: Biuro Aktywności Społecznej Urzędu Miasta Bydgoszczy

Miasto powierzyło organizacjom pozarządowym realizację zadań promocyjnych obejmujących działania kulturalne, sportowe i społeczne, które wzmacniały wizerunek miasta wśród mieszkańców i turystów. W ramach tych działań zorganizowano konkursy: *Bydgoszcz Zaprasza* (10 projektów), *Bydgoszcz. Dzieje się* (11 projektów) oraz konkurs na tytuł *Ambasador Marki Aktywna Bydgoszcz* (6 projektów). Dodatkowo wsparcie otrzymało 13 projektów o szczególnym znaczeniu dla promocji miasta i rozwoju współpracy międzynarodowej.

W 2025 r. Bydgoszcz, jako jedno z dziewięciu miast w Polsce, rozpoczęła realizację innowacyjnego projektu **Urban Lab – Miasto dla Młodych**, którego celem jest zwiększenie udziału młodych mieszkańców w procesach współtworzenia miasta oraz rozwijanie dialogu między administracją, środowiskiem naukowym, biznesem i organizacjami pozarządowymi. Centralnym miejscem działań stało się *Urban Cafe* w Młynach Rothera – ogólnodostępna przestrzeń spotkań, warsztatów i konsultacji, sprzyjająca integracji i wymianie doświadczeń. W ramach projektu prowadzono liczne działania edukacyjne i rozwojowe, w tym warsztaty wzmacniające kompetencje społeczne i leaderskie młodzieży m.in. *DziałaMY, nie gadaMY*, programy m.in. *Lato w Labie*, kursy animatorów, warsztaty facylitacji i lektorskie oraz inicjatywy realizowane we współpracy z uczelniami, w szczególności z UKW – zajęcia w ramach Akademii Komunikacji. Realizowano także warsztaty *Pracownia w Działaniu* oraz inicjatywy wspierające rozwój kompetencji obywatelskich, partycypacji i planowania lokalnych działań. Równolegle prowadzono działania analityczne zmierzające do opracowania *Polityki młodzieżowej miasta*, w tym diagnozę potrzeb młodych Bydgoszczan oraz powołanie zespołu monitorującego realizację projektu. Uzupełnieniem działań była promocja inicjatywy oraz udział w wizytach studyjnych, umożliwiającym wymianę doświadczeń z innymi miastami w kraju i za granicą.

Z przestrzeni **Bydgoskiego Centrum Organizacji Pozarządowych i Wolontariatu BCOPW Gdańska 5** korzystają organizacje pozarządowe, grupy inicjatywne oraz wolontariusze działający na rzecz mieszkańców Bydgoszczy. W ramach działalności BCOPW organizowane były spotkania, warsztaty, szkolenia, wystawy, zajęcia sportowe i artystyczne, a także zebrania zarządów stowarzyszeń. Odbywały się również wydarzenia inicjowane przez Miasto, m.in. związane z NGOfest, Senioradą, Inkubatorem NGO, Majem Mam oraz Bydgoskim Forum Inicjatyw Pozarządowych.

Wykorzystanie przestrzeni BCOPW

1 436	liczba spotkań
21 851	liczba uczestników spotkań
423	liczba podpisanych umów

W 2025 r. uruchomiono **Centrum Wolontariatu przy ul. Gawędy 5**. Nowa przestrzeń stanowi miejsce koordynacji działań wolontariackich, wsparcia organizacji pozarządowych w pracy z wolontariuszami oraz integracji środowiska społeczników. Centrum pełni funkcję punktu informacyjnego, szkoleniowego i animacyjnego, wzmacniając systemowe podejście do rozwoju wolontariatu w mieście. W celu zapewnienia jego funkcjonowania ogłoszono otwarty konkurs ofert na pilotażowe prowadzenie Centrum, w wyniku którego operatorem zostało Stowarzyszenie *Open Up*. Pilotaż obejmował m.in. prowadzenie punktu informacyjnego, animowanie środowiska wolontariackiego, organizację spotkań i działań integracyjnych oraz wsparcie organizacji w zakresie współpracy z wolontariuszami.

Rozpoczęto również prace nad opracowaniem **Programu Bydgoski Wolontariat na lata 2026-2031**, którego celem jest stworzenie spójnego, długofalowego systemu rozwoju wolontariatu w mieście, obejmującego

m.in. wsparcie organizacyjne i szkoleniowe, rozwój wolontariatu młodzieżowego i senioralnego, budowanie partnerstw międzysektorowych oraz promocję wolontariatu kompetencyjnego. Przyjęcie programu planowane jest w 2026 r.

Miasto wspiera rozwój wolontariatu jako ważnego elementu budowania społeczeństwa obywatelskiego oraz wzmacniania aktywności mieszkańców w życiu lokalnej społeczności. Jednym z kluczowych przedsięwzięć w tym obszarze jest organizowany konkurs **Bydgoski Wolontariusz Roku**, którego celem jest promowanie postaw społecznego zaangażowania oraz wyróżnianie osób i grup szczególnie aktywnych na rzecz miasta i jego mieszkańców. W 2025 r. przyznano tytuły *Bydgoskiego Wolontariusza Roku* w kategoriach: Wolontariat Dziecięcy, Wolontariat Młodzieżowy, Wolontariusz Dorosły, Opiekun Wolontariatu, Wolontariat Grupowy. Dodatkowo, w ramach promocji postaw obywatelskich, przeprowadzono miejską kampanię *Bydgoszcz dziękuje wolontariuszom*, realizowaną w przestrzeni miejskiej oraz w Internecie. Jej celem było docenienie pracy wolontariuszy oraz wzmacnianie pozytywnego wizerunku wolontariatu.

Konkurs na najlepszą inicjatywę pozarządową *Przechodzący przez rzekę* jest organizowany przez Miasto i Radę Działalności Pożytku Publicznego oraz ma na celu promowanie najlepszych inicjatyw pozarządowych i grup nieformalnych działających na rzecz mieszkańców. W kategorii za najlepszą bydgoską inicjatywę partnerską 2025 r. laureatem został projekt *Anioły do mnie wysyłaj... XXVI Edycja Działań Wolontariackich na rzecz dzieci i młodzieży przewlekle chorej i niepełnosprawnej*, realizowany przez Nieformalną Grupę Wolontariacką Dawcy Nadziei w partnerstwie z Bursą nr 2. W kategorii na najlepszą bydgoską inicjatywę indywidualną 2025 r. wybrano projekt *Otwarty Dom Kultury i Inkubator Rzemiosła – Bydgoskie Centrum Diwo (Do It with Others)*, który zrealizowało Stowarzyszenie Pracownia.



2030 STRATEGIA 2.0

POWYŻSZE DZIAŁANIA REALIZOWAŁY NASTĘPUJĄCE CELE OPERACYJNE
„BYDGOSZCZ 2030. STRATEGIA ROZWOJU”:

II.2.1. Silne i aktywne organizacje społeczne.

Integracja społeczna

W 2025 r. Miasto prowadziło szeroko zakrojone działania mające na celu wzmocnienie integracji społecznej i równego traktowania mieszkańców, w szczególności osób z niepełnosprawnościami, dzieci i młodzieży, seniorów oraz osób z doświadczeniem migracyjnym. Działania te były realizowane w ramach **Programu Działań na rzecz Równego Traktowania dla Miasta Bydgoszczy na lata 2023-2028**.

Politykę równościową w strukturach miejskich wdrażała sieć urzędników i urzędniczek ds. równego traktowania, działająca we wszystkich obszarach funkcjonowania miasta. Działania te obejmowały zarówno inwestycje infrastrukturalne, jak i działania informacyjne i komunikacyjne w Urzędzie Miasta. W zakresie infrastruktury i dostępności zrealizowano m.in.:

- zwiększenie dostępności obiektów miejskich dla osób z niepełnosprawnościami, w tym zakup znaczników TOTUPOINT oraz elementów systemu STEPHEAR dla osób niewidomych, mobilnych pętli indukcyjnych dla osób z dysfunkcją słuchu oraz rampy najazdowej,
- opracowanie procedur ewakuacji osób ze szczególnymi potrzebami,
- audyty dostępności oraz szkolenia dla pracowników odpowiedzialnych za inwestycje,
- sporządzenie raportu o stanie dostępności w Urzędzie Miasta.

W zakresie likwidacji barier rozwijano transport publiczny poprzez zapewnienie dostępności autobusów niskopodłogowych, zwiększenie liczby nowoczesnych tramwajów oraz rozbudowę infrastruktury przystankowej. Poprawiano również bezpieczeństwo m.in. poprzez zastosowanie płytek strukturalnych, wyniesionych przejść oraz wyznaczanie miejsc parkingowych dla osób z niepełnosprawnościami.

W zakresie komunikacji i działań informacyjnych opracowano i udostępniono **Słownikzek języka niewykluczającego**, zawierający definicje kluczowych pojęć oraz wskazówki dotyczące stosowania języka inkluzywnego w komunikacji urzędowej. Na portalu miejskim bydgoszcz.pl prowadzono tematyczne podstrony m.in. *NGO, Edukacja, Seniorzy*, na których regularnie publikowano informacje o działaniach społecznych, równościowych i inicjatywach dla mieszkańców. Funkcjonowała zakładka *Ukraina*, zawierająca praktyczne informacje dla obywateli Ukrainy i osób ich wspierających. Komunikację w zakresie równego traktowania i przeciwdziałania wykluczeniu prowadzono poprzez biuletyn miejski *Bydgoszcz Informuje*, materiały wideo i media społecznościowe. Zaktualizowano również deklaracje dostępności miejskich stron internetowych zgodnie z obowiązującymi wymogami w zakresie dostępności cyfrowej oraz rozwijano dostępność przekazu – podczas różnych wydarzeń zapewniano tłumaczenia na polski język migowy, materiały wideo uzupełniano o napisy i transkrypcje, a grafiki projektowano z myślą o osobach ze szczególnymi potrzebami.

W 2025 r. działało **13 punktów nieodpłatnej pomocy prawnej i poradnictwa obywatelskiego**, zlokalizowanych w różnych częściach miasta. Pomoc była dostępna również dla osób z niepełnosprawnościami, w tym w formie zdalnej lub w miejscu zamieszkania. Łącznie udzielono 4 495 porad, z czego 3 156 to porady prawne, a 1 339 – poradnictwo obywatelskie. Równoległe szerokie wsparcie psychologiczne, edukacyjne i terapeutyczne świadczyły Poradnie Psychologiczno-Pedagogiczne nr 1 i nr 2, BORPA oraz MOPS, realizując łącznie niemal 25 tys. godzin pomocy.

Rozpoczęto przygotowania do opracowania **Planu Równości Płci**. W tym celu przeprowadzono anonimowe badanie online wśród pracowników Urzędu Miasta, przygotowane przez Uniwersytet Kazimierza Wielkiego. Jego wyniki będą wykorzystane w planowanym dokumencie.

Ważnym obszarem były działania edukacyjne i promocyjne. Miasto współpracowało z organizacjami pozarządowymi, m.in. zlecając w trybie tzw. małych grantów realizację działań równościowych promujących prawa człowieka, wielokulturowość, różnorodność i równe szanse np. w ramach obchodów *Maja Miesiąca Równości, Różnorodności i Praw Człowieka* zrealizowano pięć projektów obejmujących warsztaty, spotkania

i wydarzenia kulturalne. Odbyło się także pierwsze Bydgoskie Forum Dialogu *Razem w Szkole, Razem w Mieście*, poświęcone edukacji włączającej. Równolegle promowano Kartę Różnorodności oraz rozwijano współpracę międzynarodową.

Kontynuowano działania zmierzające do włączenia Miasta do programu **Miasto Przyjazne Dzieciom**, realizowanego przez UNICEF Polska. W ramach przygotowań 20 szkół uczestniczyło w ogólnopolskiej akcji edukacyjnej *Mam prawo do... – mała zmiana, wielka różnica!*, podczas której przeprowadzono lekcje dotyczące praw dziecka, a wypracowane przez uczniów wnioski przekazano dyrekcjom szkół.

Podjęmowano działania wspierające integrację dzieci z doświadczeniem migracyjnym w bydgoskim systemie oświaty poprzez realizację projektów i programów przybliżających różne kultury i promujące dialog międzykulturowy, takich jak: *Walizka z podróży, Bajka Europejska* oraz *Przyjazna Szkoła*. Ponadto w programie *Szkoła Otwarta i Tolerancyjna* uczestniczyło 68% szkół podstawowych i ponadpodstawowych, a 111 nauczycieli brało udział w warsztatach, debatach, konkursach i wydarzeniach promujących tolerancję i wartości demokratyczne. Realizowano także program *Razem Raźniej*, obejmujący działania międzypokoleniowe, festiwal integracyjny oraz kampanię *Dzieciństwo bez przemocy*, a w ramach *Bydgoskiej Empatycznej Ligi Szkolnej* rozwijano kompetencje społeczne i empatię uczniów.

Prowadzono również działania wzmacniające integrację i aktywność mieszkańców, takie jak funkcjonowanie Osiedlowych Centrów Seniora, Festiwal Kultur, Seniorada – tydzień międzypokoleniowy, projekty młodzieżowe np. Urban Lab, a także promocję wolontariatu poprzez galę *Wolontariusz Roku* i działalność Centrum Wolontariatu w Fordonie. Ważnym elementem było także utworzenie kawiarni społecznej *Miłość Café*, zatrudniającej osoby z niepełnosprawnościami.

Bydgoskie instytucje kultury prowadziły działania integrujące środowiska migranckie z lokalną społecznością i wspierające dialog międzykulturowy. Centrum Kultury i Nauki Młyny Rothera, przestrzeń *Nowe Miejsce* organizowało warsztaty, projekcje filmowe, spotkania edukacyjne i wydarzenia artystyczne. Sekcja Równości i Innowacji Społecznych SPLOT w MCK realizowała spektakle i festiwale dla społeczności ukraińskiej, a Teatr Polski i Teatr Kameralny oferowały spektakle z tłumaczeniem na język angielski oraz współpracowały z artystami ukraińskiego pochodzenia.

Stowarzyszenie Bydgoska Lokalna Grupa Działania „Dwie Rzeki”, którego członkiem jest Miasto, prowadziło projekty współfinansowane z FEDKP 2021-2027, obejmujące również działania integracyjne m.in.: *Przełamywanie stereotypów związanych z płcią, Wsparcie dzieci i młodzieży w ramach klubów młodzieżowych, Aktywizacja edukacyjna osób dorosłych, Wspieranie integracji społecznej*.

Aktywizację społeczno-zawodową osób zagrożonych ubóstwem lub wykluczeniem społecznym prowadziło **Centrum Integracji Społecznej im. Jacka Kuronia**. Wsparcie kierowano do osób bezrobotnych, z niepełnosprawnościami, opuszczających zakłady karne, po terapii odwykowej lub leczeniu psychiatrycznym, bezdomnych oraz znajdujących się w trudnej sytuacji materialnej.

Kontynuowano działalność **punktu informacyjno-doradczego dla cudzoziemców**, prowadzonego przez Stowarzyszenie Kujawsko-Pomorski Dom Ukraiński. Punkt zapewniał bezpłatne wsparcie informacyjne, prawne i organizacyjne w kilku językach, obejmujące m.in. legalizację pobytu, dostęp do usług publicznych oraz pomoc w sytuacjach kryzysowych, przy zachowaniu dostępności dla osób z niepełnosprawnościami.

W 2025 r. programem **Karta Polaka** objęto 55 osób polskiego pochodzenia, które przyjechały do Polski z zamiarem osiedlenia się na stałe. Osobom tym wypłacono 495 świadczeń pieniężnych na częściowe pokrycie kosztów zagospodarowania i bieżące utrzymanie w Polsce.

Na koniec 2025 r. w Bydgoszczy zameldowanych było 1 005 cudzoziemców na pobyt stały oraz 2 774 na pobyt czasowy. Osoby spoza Unii Europejskiej, które chcą podjąć pracę w mieście, potrzebują zezwolenia na pracę. Wyjątkiem są obywatele pięciu krajów, którzy mogą podjąć pracę na podstawie oświadczenia swojego pracodawcy.

Liczba zarejestrowanych oświadczeń według obywatelstwa cudzoziemca

Wyszczególnienie	Białoruś	Ukraina	Mołdawia	Gruzja	Armenia	Razem
Liczba oświadczeń	3 116	2 859	901	1 509	89	8 474
w tym dla kobiet	610	1 969	240	217	13	3 049
Wiek pracownika:						
poniżej 24 lat	338	407	155	192	5	1 097
25-44 lata	2 115	1 214	509	828	46	4 712
powyżej 45 lat	663	1 238	237	489	38	2 665

Źródło: Powiatowy Urząd Pracy w Bydgoszczy

PUP rozpatrzył 350 wniosków o wydanie zezwoleń na pracę sezonową dla cudzoziemców, z czego 97 zezwoleń zostało przyznanych.

W 2025 r. wszczęto w Bydgoszczy dziewięć postępowań w zakresie tzw. przestępstw motywowanych przynależnością: narodową, etniczną, rasową, polityczną, wyznaniem lub bezwyznaniowością (art. 119, 256 i 257 kodeksu karnego). Ponadto wszczęto jedno postępowanie dotyczące złośliwego przeszkadzania w publicznym wykonywaniu aktu religijnego lub obrzędu żałobnego (art. 195 kodeksu karnego).



2030 STRATEGIA 2.0

POWYŻSZE DZIAŁANIA REALIZOWAŁY NASTĘPUJĄCE CELE OPERACYJNE „BYDGOSZCZ 2030. STRATEGIA ROZWOJU”:

II.2.2. Otwartość społeczności bydgoskiej na osoby z różnych kręgów kulturowych i społecznych.

Wskaźniki osiągnięcia celów Strategii w Obszarze II.

Cele	Wskaźniki	Wartość bazowa (wartość/rok)	2022	2023	2024	2025	Wartość docelowa/tendencja
Cel II.1. BYDGOSZCZANIE ROZWIJAJĄCY SWOJE TALENTY I WYKORZYSTUJĄCY SWOJE UMIEJĘTNOŚCI							
II.1.1. Wysoki poziom edukacji na wszystkich etapach kształcenia	Średni wynik egzaminu ósmoklasisty w stosunku do średniej krajowej (Polska=100):						
	– z matematyki	104,4 (2019)	103,5	98,1	99,7	104,0	tendencja wzrostowa
	– z języka polskiego	98,4 (2019)	105,0	104,5	99,3	100,0	
– z języka angielskiego	108,5 (2019)	107,5	104,5	105,4	107,1		
II.1.1. Wysoki poziom edukacji na wszystkich etapach kształcenia	Średni wynik egzaminu maturalnego pisemnego na poziomie podstawowym w stosunku do średniej krajowej (Polska=100)			(formuła 2015) ^a	(formuła 2015) ^a		tendencja wzrostowa
	– z matematyki	101,8 (2018)	100,0	111,8	56,8	—	
	– z języka polskiego	96,4 (2018)	100,0	100,0	89,4	(formuła 2023) ^a	
	– z języka angielskiego	102,7 (2018)	103,9	106,8	92,2	(formuła 2023) ^a	
				(formuła 2023) ^a	(formuła 2023) ^a	(formuła 2023) ^a	
			101,4	101,4	103,1	103,3	
			95,5	95,5	94,8	98,3	
			104,7	104,7	104,9	103,8	
	Liczba studentów na 1 000 mieszkańców	88,0 (2018)	93,0	95,3	98,2	b.d.*	powyżej 90
II.1.2. Dogodne warunki do wszechstronnego rozwoju i ustawicznego kształcenia mieszkańców	Liczba uczestników stałych zajęć rozwijających zainteresowania i uzdolnienia na 1 000 dzieci i młodzieży w placówkach prowadzonych przez Miasto						utrzymanie poziomu
	– zajęcia pozalekcyjne (w szkołach dla dzieci i młodzieży oraz policealnych)	538,3 (2018)	182,7	174,6	98,9	124,9	
	– zajęcia pozaszkolne (dzieci i młodzież w wieku 3-21 lat)	285,1 (2018)	277,6	281,8	290,6	375,0	

^aWyniki egzaminów przeprowadzone wg Formuły 2023 (2023 r.: licea 4-letnie, szkoły artystyczne; 2024 i 2025 r.: licea 4-letnie, technika 5-letnie, branżowe szkoły II stopnia, szkoły artystyczne realizujące program 4-letniego LO), wg Formuły 2015 (2023 r.: licea 3-letnie, technika 4-letnie, branżowe szkoły II stopnia; 2024 i 2025 r.: licea 3-letnie, technika 4-letnie, branżowe szkoły II stopnia, szkoły artystyczne realizujące program 3-letniego LO).

*Dane statystyki publicznej dostępne będą w IV kwartale 2026 r.

Cele	Wskaźniki	Wartość bazowa (wartość/rok)	2022	2023	2024	2025	Wartość docelowa/tendencja
	Liczba osób przystępujących do egzaminów potwierdzających kwalifikacje w zawodzie na 1 000 mieszkańców (z wyłączeniem uczniów szkół prowadzących kształcenie zawodowe)	9,2 (2018)	1,1	1,1	1,2	1,0	tendencja wzrostowa
	Liczba słuchaczy studiów podyplomowych na 1 000 mieszkańców	11,1 (2018)	19,1	18,4	15,4	13,3	15
Cel II.2. OTWARCI I ZAANGAŻOWANI MIESZKAŃCY							
II.2.1. Silne i aktywne organizacje społeczne	Liczba zarejestrowanych NGO na 1 000 mieszkańców	3,1 (2018)	3,7	3,7	3,6	3,8	5,0
	– w tym zarejestrowanych od co najmniej 3 lat	2,4 (2018)	3,2	3,1	3,1	3,2	4,5
	Udział bydgoskich podatników, którzy przekazali 1% ^a podatku na organizacje pożytku publicznego	65,6% (2019)	75,3%	79,2%	77,0%	77,4%	80%
	– w tym na organizacje bydgoskie	10,6% (2019)	10,0%	9,9%	9,2%	9,2%	20%
II.2.2. Otwartość społeczności bydgoskiej na osoby z różnych kręgów kulturowych i społecznych	Liczba cudzoziemców zameldowanych na pobyt stały lub czasowy	4 394 (II 2019)	4 084	3 761	3 513	3 779	tendencja wzrostowa
	Liczba wszczętych postępowań w zakresie tzw. przestępstw popełnionych na tle nienawiści, homofobii oraz rasizmu z art. 119, 256 i 257 kodeksu karnego	17(2018)	18	7	8	9	0

^aPocząwszy od 2022 r. na OPP przekazywane jest 1,5% podatku.

PRZYJAZNE WARUNKI ŻYCIA

Ochrona zdrowia

Bydgoszcz pełni funkcję ponadregionalnego ośrodka medycznego. W mieście funkcjonują szpitale specjalistyczne, uniwersyteckie, kliniczne, liczne przychodnie oraz Wojewódzka Stacja Pogotowia Ratunkowego. Szpitale posiadają wyspecjalizowane pracownie diagnostyczne i często pełnią funkcję ośrodków referencyjnych – przyjmują pacjentów z mniejszych placówek, np. w sytuacjach skomplikowanych operacji, poważnych wypadków lub rzadkich chorób.

Bydgoszcz jest jedynym ośrodkiem w regionie, w którym przyszli lekarze kształcą się na dwóch uczelniach: w Collegium Medicum UMK, korzystającym z bazy dwóch szpitali uniwersyteckich, oraz na Politechnice Bydgoskiej, której bazą kliniczną jest Szpital Kliniczny im. dr. E. Warmińskiego. Szpital ten dysponuje nowoczesnym prosektorium anatomii prawidłowej, a studenci Wydziału Medycznego PBŚ zdobywają wiedzę także w innych bydgoskich szpitalach, m.in.: 10. Wojskowym Szpitalu Klinicznym, Szpitalu MSWiA, Centrum Onkologii. W 2025 r. w ofercie dydaktycznej Politechniki Bydgoskiej pojawił się nowy kierunek – pielęgniarstwo.

Bydgoszcz jest jednym z najważniejszych centrów robotyki medycznej w Polsce. Według raportu *Chirurgia Robotowa 2025*, przygotowanego przez Modern Healthcare Institute, Centrum Onkologii jest liderem chirurgii robotowej w kraju (jako jedyne posiada działające jednocześnie trzy systemy robotowe da Vinci). W pięciu bydgoskich szpitalach możliwe było wykonywanie zabiegów w asyście robotów chirurgicznych (szpitale: Onkologiczny, Uniwersytecki nr 1 i nr 2, 10. Wojskowy Szpital Kliniczny, Szpital Św. Łukasza). W Szpitalu Uniwersyteckim nr 1 im. dr. A. Jurasza przeprowadzono pierwszą w kraju operację usunięcia nowotworu dochodzącego do przedsionka serca, którą przeprowadzono ze wspomaganie systemu robotycznego i krążenia pozaustrojowego.

Placówki ochrony zdrowia

W Bydgoszczy na koniec 2025 r. działało dziewięć szpitali publicznych o różnych profilach działalności. Szpitale dysponowały 3,4 tys. łózkami (łącznie z łózkami i inkubatorami dla noworodków w oddziałach neonatologicznych i łózkami w szpitalnych oddziałach ratunkowych).

Podmiot tworzący	Szpital	Liczba łózek
Samorząd Województwa Kujawsko-Pomorskiego	Centrum Onkologii im. dr. F. Łukaszczyka	330
	Kujawsko-Pomorskie Centrum Pulmonologii	305
	Wojewódzki Szpital Dziecięcy im. J. Brudzińskiego	227
	Wojewódzki Szpital Obserwacyjno-Zakaźny im. T. Browicza	124
Politechnika Bydgoska im. J. i J. Śniadeckich	Szpital Kliniczny im. dr. E. Warmińskiego Politechniki Bydgoskiej	266
Collegium Medicum im. L. Rydygiera	Szpital Uniwersytecki nr 1 im. dr. A. Jurasza	883
	Szpital Uniwersytecki nr 2 im. dr. J. Biziela	548
Minister Spraw Wewnętrznych i Administracji	Samodzielny Publiczny Wielospecjalistyczny Zakład Opieki Zdrowotnej Ministerstwa Spraw Wewnętrznych i Administracji	182
Minister Obrony Narodowej	10. Wojskowy Szpital Kliniczny z Polikliniką	517

W trzech bydgoskich szpitalach działały Oddziały Ratunkowe: Wojskowym, Uniwersyteckim nr 1 i nr 2. Ponadto świadczeń zdrowotnych pacjentom po urazach udzielano w Szpitalu Uniwersyteckim nr 1, który posiadał jedno z 17 w kraju Centrów Urazowych dla Dorosłych.

W 2025 r. 10. Szpital Wojskowy obchodził 40-lecie powstania placówki. Podczas obchodów oficjalnie otwarto salę operacji robotycznej. Szpital został uhonorowany Medalem Prezydenta Bydgoszczy, natomiast pracownicy szpitala otrzymali wyróżnienia za wkład w rozwój opieki zdrowotnej.

Dążąc do podnoszenia standardów opieki zdrowotnej, prowadzono inwestycje obejmujące nowe obiekty medyczne, modernizację szpitali oraz rozwój zaplecza diagnostycznego:

- Szpital Uniwersytecki nr 2 rozpoczął budowę Centrum Stomatologii, z którego będą korzystać studenci kierunku lekarsko-dentystycznego Collegium Medicum oraz mieszkańcy (centrum doraźnej i nocnej pomocy stomatologicznej). W 4-kondygnacyjnym obiekcie znajdują się sale seminaryjne i wykładowe, centrum egzaminów testowych oraz pełne zaplecze techniczne i logistyczne, umożliwiające kształcenie.
- Centrum Onkologii złożyło wnioski o dofinansowanie budowy 5-kondygnacyjnego Centrum Innowacyjnych Terapii Onkologicznych. Przewidziano także modernizację budynku głównego, obejmującą m.in. zwiększenie liczby sal operacyjnych, stanowisk na OIOM-ie. Centrum nie otrzymało dofinansowania z KPO i ostatecznie inwestycja będzie realizowana ze środków Funduszu Medycznego oraz wkładu samorządu województwa kujawsko-pomorskiego.
- Wojewódzki Szpital Dziecięcy rozpoczął budowę Ośrodka Diagnostyki Narządowej. W 3-kondygnacyjnym budynku ulokowane zostaną pracownie diagnostyczne wyposażone w nowoczesny sprzęt (2 pracownie rezonansowe, pracownia cytometrii, pracownia endoskopowa oraz pracownia USG przeniesiona z istniejącego budynku), a także dwupoziomowy parking na 93 miejsca. Obiekt zostanie funkcjonalnie połączony z budynkiem szpitalnych przychodni specjalistycznych.
- Szpital Uniwersytecki nr 1 zawarł umowę na budowę Centrum Leczenia Dzieci. W nowym budynku znajdują się kliniki pediatryczne, poradnie specjalistyczne dla dzieci, część dydaktyczna związana z kształceniem kadr medycznych, izba przyjęć, rejestracja, diagnostyka, ambulatorium pediatryczne Kliniki Medycyny Ratunkowej, blok operacyjny i gabinety zabiegowe.
- Przygotowywano dokumentację i ogłoszono przetarg niezbędny do rozpoczęcia budowy nowego 4-kondygnacyjnego budynku Centrum Zdrowia Psychicznego przy ul. Sułkowskiego 58A. Znajdą się w nim poradnia zdrowia psychicznego z oddziałem dziennym psychiatrycznym oraz zaplecze diagnostyczne i terapeutyczne. Na realizację inwestycji samorząd województwa wykorzysta fundusze europejskie.
- Rozpoczęto rozbudowę Regionalnego Centrum Krwiodawstwa i Krwiolecznictwa wraz z budową garażu podziemnego, magazynu i niezbędnej infrastruktury technicznej. Inwestycja pozwoli zoptymalizować i usprawnić procedury dotyczące preparatyki krwi oraz magazynowania składników krwi, archiwizacji dokumentów oraz umożliwi przeprowadzanie konferencji i szkoleń. Przestrzeń garażowa zapewni miejsca dla pojazdów służbowych oraz mobilnych krwiobusów, a także zwiększy liczbę miejsc parkingowych dla Honorowych Dawców Krwi.
- Wojewódzki Szpital Obserwacyjno-Zakaźny zakończył ostatni etap modernizacji, obejmujący m.in. wyburzenie i odtworzenie pawilonu mieszczącego pomieszczenia magazynowe szpitalnej apteki, pomieszczenia administracyjne i magazyny firmy sprzątającej. Dobudowano kondygnację, co zwiększyło funkcjonalność budynku.
- Firma Diagnostyka S.A. zakończyła rozbudowę laboratorium przy ul. Hallera. Powstało centrum usług laboratoryjnych, biurowych i medycznych. W nowym laboratorium działa punkt pobrań do obsługi dzieci i kobiet w ciąży oraz pracownia diagnostyki obrazowej. Zrealizowano także parking, infrastrukturę techniczną, drogi dojazdowe, chodniki i zagospodarowanie terenu.
- Szpital Uniwersytecki nr 2 prowadził ograniczone prace budowlane przy jego rozbudowie. Po problemach z wykonawcą, ogłoszono przetarg na dokończenie prac, których zakończenie przewiduje się w 2028 r. W nowym, 9-kondygnacyjnym obiekcie znajdują się Oddział Anestezjologii i Intensywnej Terapii, Klinika Hematologii i Chorób Rozrostowych Układu Krwiotwórczego, Klinika Foniatrii i Audiologii z Oddziałem Otolaryngologii i Onkologii Laryngologicznej z Pododdziałem Chirurgii Szcękowej oraz Oddział Kliniczny Rehabilitacji. Przewidziano również salę audytoryjną i sale dydaktyczne dla studentów.

Według rankingu BFF Banking Group – 2025 najlepiej zarządzanym szpitalem publicznym w kraju (w kategorii kontrakt z Narodowym Funduszem Zdrowia od 40 do 199 mln zł) był Szpital Kliniczny im. dr. E. Warmińskiego Politechniki Bydgoskiej.

W systemie ochrony zdrowia funkcjonowało pięć szpitali niepublicznych, które łącznie dysponowały 188 łózkami i uzupełniały ofertę świadczeń realizowanych przez szpitale publiczne.

Liczba łóżek w szpitalach niepublicznych w 2025 r.

138	Centrum Medyczne Gizińscy Sp. z o.o.
16	Szpital Św. Łukasza, Consultron S. Listopadzki, J. Szyperski, P. Jarzemski Sp.j.
6	Centrum Medyczne Alfa-Med
13	Niepubliczny Zakład Opieki Zdrowotnej Stadmedica Sp. z o.o.
15	Liliana Winiarska Prywatna Klinika Wident

Usługi medyczne świadczyły także prywatne podmioty lecznicze zapewniające opiekę pacjentom po zabiegach, posiadające w strukturze wyłącznie oddziały leczenia jednego dnia: Centrum Chirurgiczne Chirurgia Plastyczna Bieńkowski Sp. z o.o., Centrum Okulistyczne VISCO Sp. z o.o., ENDONET Sp. z o.o., OFTALMIKA Klinika Okulistyczna Sp. z o.o. oraz Specjalistyczny Ośrodek Okulistyczny OCULOMEDICA Sp. z o.o.

W Bydgoszczy w 2025 r. funkcjonowały następujące podmioty realizujące świadczenia w zakresie opieki długoterminowej i paliatywnej:

- zakłady opiekuńczo-lecznicze (Zakład Opiekuńczo-Leczniczy prowadzony przez Miasto, Samodzielny Publiczny Wielospecjalistyczny Zakład Opieki Zdrowotnej MSWiA, Wielospecjalistyczny Ośrodek Zdrowia GRYF-MED Sp. z o.o.),
- zakłady pielęgnacyjno-opiekuńcze (Wielospecjalistyczny Ośrodek Zdrowia GRYF-MED Sp. z o.o.),
- hospicja stacjonarne (Parafia Rzymsko-Katolicka pw. Świętych Polskich Braci Męczenników, PALLMED Sp. z o.o.),
- oddział medycyny paliatywnej (Szpital Uniwersytecki nr 1),

które łącznie dysponowały 262 łózkami. W mieście funkcjonuje Centrum Opieki Perinatalnej św. Łazarza.

W 2025 r. do Zakładu Opiekuńczo-Leczniczego przy ul. Smukalskiej przyjęto 97 pacjentów, a wypisano 10. Pod koniec roku na przyjęcie do placówki oczekiwało 194 pacjentów, w tym 98 w trybie pilnym. W Zakładzie wyremontowano cztery sale pacjentów, gabinet lekarski, salę do fizjoterapii oraz korytarz przy wejściu do budynku. Zmodernizowano także piec grzewczy, wymieniono wyposażenie serwerowni oraz podłączono zasilanie awaryjne do agregatu.

Miasto kontynuowało realizację programów polityki zdrowotnej, ukierunkowanych na profilaktykę chorób oraz wsparcie mieszkańców w różnych grupach wiekowych. Do głównych działań należały:

- Program *Wcześnie w domu* – realizowany przez Szpital Kliniczny im. dr. E. Warmińskiego Politechniki Bydgoskiej. W ramach programu przeprowadzono m.in. ocenę rozwoju fizycznego i psychoruchowego, konsultacje medyczne (neonatolog, neurolog), ocenę słuchu i wzroku, wsparcie laktacyjne oraz edukację rodziców. W 2025 r. programem objęto 116 osób w ramach indywidualnych spotkań oraz zorganizowano 18 wykładów edukacyjnych.
- Program profilaktyki zakażeń pneumokokowych dla osób dorosłych z województwa kujawsko-pomorskiego – realizowany we współpracy z Urzędem Marszałkowskim w podziale kosztów 50/50. Program obejmował badania kwalifikacyjne, edukację pacjenta oraz szczepienia. W 2025 r. szczepienia otrzymało 200 osób powyżej 65. roku życia.
- Domowe KTG dla kobiet w ciąży – kontynuacja bezpłatnej usługi realizowanej od 2022 r., skierowanej do kobiet od 34. tygodnia ciąży do porodu, w tym ciąży średniego ryzyka. Opieka całodobowa prowadzona

była przez Centrum Monitoringu Położniczego we współpracy z Carebits Sp. z o.o. W 2025 r. wykonano 96 badań dla mieszkanki Bydgoszczy (na 100 dostępnych kodów).

Miasto realizowało liczne inicjatywy promujące profilaktykę zdrowotną oraz wczesną diagnostykę chorób cywilizacyjnych:

- Akcja *Zadbaj o zdrowie na wiosnę* – wspólnie z Promedica GP Sp. z o.o., obejmująca badania diagnostyczne i konsultacje specjalistyczne. W Przychodni Leśnej przeprowadzono 760 badań i konsultacji.
- Badania elastograficzne wątroby metodą FibroScan – realizowane przez Centrum Medyczne Szubińska Sp. z o.o. w ramach profilaktyki chorób wątroby. Badanie umożliwia nieinwazyjną ocenę stopnia zwłóknienia oraz stłuszczenia wątroby i stanowi alternatywę dla biopsji tego narządu. Z badań skorzystało 200 osób, w tym 20 poniżej 18. roku życia.
- Akcja *Sobota ze zdrowiem* – przeprowadzona we współpracy z Centrum Medycznym Intercor Sp. z o.o., obejmująca konsultacje w zakresie medycyny rodzinnej, kardiologii, ginekologii, fizjoterapii oraz przesiewowe badania USG jamy brzusznej u dzieci i piersi u kobiet. W akcji wzięło udział 157 osób.
- Akcja *Witamina D3 ważna dla zdrowia* – realizowana przez Promedica GP Sp. z o.o., obejmująca badania poziomu witaminy D3 u 600 pacjentów, konsultacje edukacyjne oraz wsparcie specjalistyczne w przypadku nieprawidłowych wyników. W ramach akcji odbyło się również spotkanie z psychologiem. Akcję przeprowadzono w Przychodni Bajka oraz Przychodni Leśnej.
- Profilaktyka osteoporozy – mobilne badania densytometryczne (badanie gęstości kości) w ramach akcji *Panie proszę Panów* oraz *Dzień Zdrowia z Kujawsko-Pomorską KAS*. W badaniach uczestniczyło 100 osób.

W 2025 r. Miasto udostępniło infrastrukturę sportową w kilku ministerialnych programach promujących zdrowy styl życia wśród dzieci i młodzieży. W ramach programu *ABC Pływania* prowadzone były zajęcia nauki pływania i zasad bezpieczeństwa w wodzie, wspierające profilaktykę wad postawy oraz walkę z nadwagą i otyłością, realizowane w 31 grupach z 16 szkół podstawowych, po co najmniej 20 godzin lekcyjnych dla każdej grupy. Program *Aktywna Szkoła - raz, dwa, trzy - ABC ruchu* obejmował ogólnorozwojowe zajęcia sportowe, także ukierunkowane na profilaktykę wad postawy i nadwagi, realizowane w 31 grupach z 14 bydgoskich szkół podstawowych. Natomiast *Ręczna na Orliku*, ogólnopolski turniej piłki ręcznej będący częścią programu *Aktywna Szkoła*, zachęcał dzieci i młodzież do aktywności fizycznej – w 2025 r. w turnieju uczestniczyły dwie bydgoskie drużyny, a zajęcia odbywały się na obiektach SP nr 17 i ZS nr 29.

W 2025 r. przyjęto ***Miejski program ochrony zdrowia psychicznego do 2030 roku***, którego wdrożenie wynika z obowiązku ustawowego związanego z Narodowym Programem Ochrony Zdrowia Psychicznego na lata 2023-2030. Program opracowano we współpracy z zespołem koordynującym, składającym się ze specjalistów z dziedziny psychiatrii oraz przedstawicieli podmiotów realizujących działania w zakresie profilaktyki zdrowia psychicznego. Jego celem jest zapewnienie mieszkańcom Bydgoszczy skoordynowanej opieki zdrowotnej i społecznej w obszarze zdrowia psychicznego oraz zwiększenie dostępności informacji i wsparcia dla osób z zaburzeniami psychicznymi. Program obejmuje działania profilaktyczne, edukacyjne i terapeutyczne oraz zawiera informacje o lokalnie dostępnych formach pomocy i aktywizacji zawodowej.

W 8. edycji konkursu *Zdrowy Samorząd*, Bydgoszcz została wyróżniona w kategorii *Zdrowa Gmina* za realizację programu *Wcześniak w domu*.



2030 STRATEGIA 2.0

POWYŻSZE DZIAŁANIA REALIZOWAŁY NASTĘPUJĄCE CELE OPERACYJNE „BYDGOSZCZ 2030. STRATEGIA ROZWOJU”:

III.1.1. Zintegrowana opieka zdrowotna.

Sport i rekreacja

Bydgoszcz to miasto z bogatą tradycją sportową, obejmującą sporty drużynowe i indywidualne z różnych dyscyplin: piłka nożna, żużel, kajakarstwo i lekkoatletyka. Miasto posiada rozwiniętą i zróżnicowaną infrastrukturę sportowo-rekreacyjną, przeznaczoną zarówno do uprawiania sportu zawodowego, jak i amatorskiego. Do dyspozycji mieszkańców są ogólnodostępne tereny i obiekty sportowe: stadiony, boiska, hale sportowe, korty tenisowe, baseny, przystanie, strzelnice, kręgielnie, skate parki, kartodrom, lodowiska, wypożyczalnie sprzętu sportowego, a także kluby fitness i siłownie. Bydgoskie kluby sportowe mają długoletnią tradycję. Trzy z nich: Polonia, Gwiazda i Bydgoskie Towarzystwo Wioślarskie w 2025 r. świętowały wspólnie 105. rocznicę powstania. Obchodzono również 100-lecie powstania Kujawsko-Pomorskiego Związku Lekkiej Atletyki oraz 90-lecie Regionalnego Pomorskiego Komitetu Olimpijskiego z siedzibą w Bydgoszczy.

Bydgoskie Centrum Sportu

Bydgoskie Centrum Sportu zarządza m.in.: halą sportowo-widowiskową Immobile Łuczniczka, kompleksem sportowym Zawisza, halą sportową SISU Arena (od września 2025 r. nowy sponsor tytularny hali to Grupa Moderator Arena), Stadionem Miejskim Polonia, Kompleksem Sportowym Chemik, torem regatowym Brdyujście, Kompleksem Sportowym Gwiazda, 10 pływalniami oraz innymi obiektami sportowymi przeznaczonymi do rozwoju form aktywności fizycznej (łącznie 63 obiekty). W 2025 r. na obiektach BCS zorganizowano 19,9 tys. zajęć sportowo-rekreacyjnych dla młodzieży i dorosłych (446,0 tys. uczestników), 1,9 tys. zajęć dla osób z niepełnosprawnościami (13,3 tys. uczestników) oraz 40,6 tys. zajęć w ramach lekcji wychowania fizycznego (dla 409,4 tys. uczniów).

Zawody sportowe odbywające się na obiektach BCS zgromadziły 568,9 tys. zawodników i widzów (ponad 8,3 tys. wydarzeń). Były to wydarzenia o randze:

- międzynarodowej m.in.: Tauron Speedway Euro Pro Championships, 7. Memoriał Ireny Szewińskiej, Ocean Lava Triathlon, Akademickie Mistrzostwa Europy w Wioślarstwie,
- ogólnopolskiej m.in.: 101. Mistrzostwa Polski Seniorów w Lekkiej Atletyce, mecze siatkówki Tauron oraz Tauron 1. Ligi i koszykówki Basket Ligi Kobiet oraz 1. ligi Banku Pekao, mecze ligowe i pucharowe na szczeblu centralnym PZPN 3. ligi, Metalkas 2. Ekstraliga – żużel, Enea Triathlon, Młodzieżowe Mistrzostwa Polski Juniorów – żużel, Turniej Szachowy, Młodzieżowe Mistrzostwa Polski w Kajakarstwie, Kids Run,
- wojewódzkiej m.in.: Rozgrywki ligowe KPZPN, Mistrzostwa Województwa Kujawsko-Pomorskiego w Wioślarstwie, Mistrzostwa Województwa U18 i U20 – lekkoatletyka, Mistrzostwa Województwa Sztafet – lekkoatletyka, Memoriał A. Brończyka – piłka nożna,
- miejskiej m.in.: Rozgrywki KPZPN, Bydgoska Olimpiada Młodzieży, Spartakiada Lekkoatletyczna, Czwartki Lekkoatletyczne, Fordońska Olimpiada Młodzieży „Abramczyk”, Czar Dwóch Kółek, Festiwal Sztafet im. Teresy Ciepły – lekkoatletyka.

Na dziesięciu miejskich pływalniach BCS odnotowano 592,3 tys. wejść, w tym 396,1 tys. wejść indywidualnych. Na pływalniach Piąta Fala i Perła prowadzono zajęcia dla osób z ograniczeniami, w których wzięło udział 348 osób. Odbyły się również zawody pływackie – ogólnopolskie, wojewódzkie i miejskie – w których wzięło udział 1,4 tys. zawodników. Ponadto na miejskich basenach odbyło się 25,6 tys. zajęć wychowania fizycznego dla 87,9 tys. uczniów.

Liczba indywidualnych wejść na miejskie pływalnie

28 937	Bryza (ul. Goszczyńskiego 3)	20 883	Perła (ul. Grzymały-Siedleckiego 11)
65 308	Czwórka (ul. Stawowa 39)	115 845	Piąta Fala (ul. Szarych Szeregów 4a)
6 529	Ikar (ul. Golloba 7)	10 431	Sardynka (ul. Sardynkowa 7)
6 447	Laguna (ul. Glinki 117)	112 584	Aqua Fordon (ul. Kromera 11)
11 602	Neptun (ul. Swarzewska 10)	17 582	Łabędź (ul. Pijarów 4)

Dodatkowo prowadzono zajęcia z wychowania fizycznego na Kompleksie Sportowym Zawisza, Kompleksie Sportowym Chemik, Kompleksie Sportowym Gwiazda, Stadionie Miejskim im. E. Połtyna i Stadionie Miejskim przy ul. Sielskiej (łącznie 13,8 tys. zajęć dla 310,6 tys. uczestników).

Nowoczesna infrastruktura BCS pozwala osobom z niepełnosprawnościami przygotowywać się do najważniejszych wydarzeń sportowych. W Kompleksie Sportowym Zawisza odbyło się 1,2 tys. zajęć dla osób z niepełnosprawnościami, w których udział wzięło 12,9 tys. uczestników.

Na obiektach Hali Sportowej Grupa Moderator Arena, Hali Sportowo-Widowiskowej Immobile Łuczniczka, KS Gwiazda, KS Chemik i KS Zawisza odbyło się 31 wydarzeń o charakterze widowiskowym i rodzinnym, w których wzięło udział 81,9 tys. osób. Ponadto Bydgoskie Centrum Sportu posiada zaplecze szkoleniowo-konferencyjne (Kompleks Sportowy Zawisza), które w ciągu roku wynajmowano 68 razy m.in. na konferencje, targi, wystawy, wydarzenia korporacyjne.

Rozpoczęto przygotowania do budowy Ośrodka Sportów Wodnych – Centrum Kajakarstwa i Wioślarstwa przy ul. Czartoryskiego, opracowując dokumentację projektowo-kosztorysową oraz uzyskując pozwolenie na budowę. Planowana inwestycja obejmuje budowę 3-kondygnacyjnego obiektu w technologii tradycyjnej. Na najniższym poziomie znajdują się szatnie z zapleczem sanitarnym, sala do ćwiczeń siłowych oraz zaplecze techniczne, a także sauna i pomieszczenie do masażu. Na wyższych kondygnacjach przewidziano m.in. salę ergometrów, pomieszczenia socjalne, salę fitness oraz zaplecze dla trenerów. Obiekt będzie w pełni dostosowany do potrzeb osób z niepełnosprawnościami i wyposażony w windę.

W 2025 r. kontynuowano następujące inwestycje infrastruktury sportowej:

- budowę hali lekkoatletycznej i strzelectwa sportowego na terenie Kompleksu Sportowego Zawisza. Wykonano roboty budowlane w zakresie konstrukcji budynku, instalacji wewnętrznych oraz zagospodarowania terenu. Wykonano przyłącza do budynku, montaż stolarki i ślusarki, rozpoczęto wykonywanie izolacji i pokrycia dachu oraz roboty wykończeniowe wewnątrz (tynki, posadzki, okładziny).
- wykonano roboty budowlane w zakresie modernizacji odwodnienia toru oraz oświetlenia Stadionu Polonia przy ul. Sportowej 2.

Ponadto zakończono modernizację nawierzchni poliuretanowej rozbiegów i bieżni lekkoatletycznej Stadionu im. Z. Krzyszkowiaka. W 2025 r. wykonano retopię nawierzchni na rozbiegu do skoku w dal i trójskoku oraz w polach z urządzeniami lekkoatletycznymi, malowanie linii, przebudowę/wymianę urządzeń lekkoatletycznych oraz wykonano badania powykonawcze i uzyskano świadectwo Polskiego Związku Lekkiej Atletyki kategorii I dla stadionu oraz certyfikat Class 1 „World Athletics”.

Bydgoskie Obiekty Sportowe Sp. z o.o.

Działalność spółki koncentruje się na utrzymaniu infrastruktury sportowej (Centrum Rekreacji Astoria, Lodowiska Torbyd, Hali Tenisowej Zawisza), organizowaniu wydarzeń sportowych oraz zapewnianiu mieszkańcom dostępu do nowoczesnych obiektów rekreacyjnych. Oferuje również bazę noclegową sportowcom z całej Polski.

Liczba osób korzystających z obiektów	
404 906	Centrum Rekreacji Astoria
203 003	Lodowisko Torbyd
35 365	Hotel Zawisza
14 000	Hala i korty tenisowe Zawisza
10 718	Hotel Przystań Bydgoszcz

W **Centrum Rekreacji Astoria** odbyły się liczne zawody pływackie organizowane w ramach kalendarza imprez centralnych Polskiego Związku Pływackiego, m.in.: Międzywojewódzkie Drużynowe Mistrzostwa Młodzików 12 i 13 lat, Letnie Mistrzostwa Województwa Kujawsko-Pomorskiego, Drużynowy Wielobój Pływacki Dzieci 10 i 11 lat, Zimowe Mistrzostwa Województwa Kujawsko-Pomorskiego w pływaniu oraz Zimowe Mistrzostwa Polski Juniorów 15 lat. Głównym organizatorem wydarzeń był Kujawsko-Pomorski Związek Pływacki, przy współpracy z Międzyszkolnym Klubem Sportowym SP nr 63 oraz Polskim Związkiem Pływackim. W obiekcie

zorganizowano również Triathlon pod dachem oraz kolejną edycję Bydgoskiej Ligi Pływackiej – autorskiego, comiesięcznego cyklu zawodów zespołu Astorii, integrującego lokalne środowisko miłośników pływania. Ponadto przeprowadzono treningi klubów pływackich, zgrupowania sportowe oraz zajęcia nauki pływania dla dzieci, młodzieży i seniorów (fitness w wodzie i programy profilaktyczno-ruchowe wspierające zdrowie i sprawność).

Torbyd jest całorocznym lodowiskiem, dostosowanym do potrzeb osób z niepełnosprawnościami, na którym odbywają się treningi hokeistów i łyżwiarzy figurowych. Obiekt gości zgrupowania i obozy sportowe z kraju i zagranicy. Torbyd stanowi stałą bazę treningową dla klubów sportowych, m.in. BKS Bydgoszcz, KS Ice'n'roll oraz Akademii Iceskatera. Od września do maja z lodowiska korzystały bydgoskie szkoły (ponad 30 placówek) realizując zajęcia z wychowania fizycznego. W okresie ferii zimowych uczniowie bydgoskich szkół mogli korzystać z bezpłatnych wejść na lodowisko. W sezonie jesienno-zimowym organizowane były ogólnodostępne ślizgawki, w których uczestniczyło blisko 100 tys. osób. W 2025 r. na Torbydzie odbyły się również wydarzenia o zasięgu ogólnopolskim, w tym Mistrzostwa Polski Oldboyów w hokeju na lodzie oraz zawody Halloween Cup w łyżwiarstwie figurowym.

Hala tenisowa Zawisza wykorzystywana jest na działalność sportowo-rekreacyjną, obejmującą wynajem kortów tenisowych oraz boisk do padla (w 2025 r. powstały dwa nowe boiska), naukę gry w tenisa i padla na różnych poziomach zaawansowania oraz organizację amatorskich turniejów. Prowadzone były regularne treningi i zajęcia dla dzieci, młodzieży i dorosłych.

Na kampusie Politechniki Bydgoskiej zakończono II etap inwestycji **Akademickiego Centrum Sportu**. Powstał stadion z widownią na 200 miejsc, pełnowymiarowym boiskiem do piłki nożnej (certyfikat FIFA) i bieżnią lekkoatletyczną. Na stadionie wydzielono miejsce do skoku wzwyż i pchnięcia kulą. Poza tym powstały: boiska do koszykówki i do siatkówki plażowej, strefa lekkoatletyczna, korty tenisowe i strzelnica.

W mieście znajduje się także obiekt sportowy należący do UKW – Centrum Edukacji Kultury Fizycznej i Sportu, spełniający funkcję sportową (treningi, zawody), dydaktyczną (kształcenie studentów wychowania fizycznego) oraz rekreacyjną (możliwość korzystania przez mieszkańców z infrastruktury sportowej).

Sport szkolny

W 2025 r. odbyło się 377 zawodów i turniejów szkolnych zorganizowanych przez placówki oświatowe, w których łącznie uczestniczyło 39,1 tys. uczniów. Uczniowie klas VI-VIII szkół podstawowych brali udział w projekcie „Wielka Wioślarska Lekcja WF-u”, realizowanym przez Fundację Row Sport Fun we współpracy z MSiT oraz Kujawsko-Pomorskim Urzędem Wojewódzkim. Projekt został zainaugurowany przez mistrzynię olimpijską w wioślarstwie, Magdalenę Fularczyk-Kozłowską, podczas pierwszych zajęć w SP nr 67.

W celu poprawy funkcjonalności, bezpieczeństwa oraz dostępności infrastruktury sportowej prowadzono prace inwestycyjne:

- kontynuowano modernizację kompleksów sportowych Orlik (zadanie dofinansowane przez MSiT w ramach *Programu modernizacji kompleksów sportowych Orlik*). W 2025 r. wykonano roboty budowlane na boisku ZS nr 16 przy ul. Koronowskiej 74 obejmujące wymianę nawierzchni ze sztucznej trawy, naprawę piłkochwyłów i bramek oraz utwardzenie kostką betonową wjazdu na boisko,
- wykonano dokumentację projektowo-kosztorysową i uzyskano pozwolenie na budowę Orlika lub boiska wielofunkcyjnego przy Zespole Szkół Budowlanych, ul. Pestalozziego 18,
- opracowano dokumentację projektowo-kosztorysową krytego basenu rehabilitacyjnego przy ZS Specjalnych nr 30 przy ul. Jesionowej 3a. Obiekt będzie służył uczniom, a po godzinach funkcjonowania szkoły

Szkolne obiekty sportowe

102	Sale gimnastyczne
59	Boiska
23	Boiska Orlik
14	Skocznie
12	Hale sportowe
11	Bieżnie
4	Korty tenisowe
2	Baseny
2	Rzutnie do pchnięcia kulą

wszystkim osobom z niepełnosprawnościami, dla których baseny ogólnodostępne nie są w pełni przystosowane. Basen będzie udostępniony także innym grupom, w tym seniorom.

Kluby sportowe

W mieście funkcjonują kluby sportowe zarejestrowane w ewidencji prowadzonej przez Prezydenta Miasta oraz kluby zarejestrowane w Krajowym Rejestrze Sądowym lub w ewidencji stowarzyszeń zwykłych.

Bydgoskie kluby sportowe w ewidencji Prezydenta Miasta Bydgoszczy

Wyszczególnienie	2022	2023	2024	2025
Liczba klubów sportowych:	121	124	130	128
liczba uczniowskich klubów sportowych	42	42	43	41
Liczba miejskich stypendiów sportowych:	29	26	23	23
seniorzy	17	14	14	16
młodzież	7	8	5	4
juniorzy	5	4	4	3
Wartość środków na miejskie stypendia sportowe (tys. zł)	281,6	286,7	237,7	324,9

Źródło: Wydział Edukacji i Sportu Urzędu Miasta Bydgoszczy

W 2025 r. stowarzyszenia sportowe otrzymały dotacje celowe w łącznej wysokości 14,1 mln zł, w tym:

- dotacje na szkolenie sportowe: 12,4 mln zł przeznaczone na:
 - szkolenie sportowe seniorów w indywidualnych dyscyplinach olimpijskich oraz szkolenie sportowe dzieci i młodzieży w indywidualnych dyscyplinach sportu objętych systemem sportu młodzieżowego,
 - szkolenie sportowe seniorów oraz dzieci i młodzieży w dyscyplinach drużynowych,
 - szkolenie sportowe osób z niepełnosprawnościami.

Dotacje na szkolenie sportowe udzielono 55 stowarzyszeniom, prowadzącym szkolenie w 22 dyscyplinach indywidualnych oraz 7 dyscyplinach drużynowych. Szkoleniami objęto ok. 5 120 zawodników w kategoriach wiekowych dzieci i młodzieży oraz ok. 350 seniorów.

- dotacje na imprezy sportowe: 1,7 mln zł, w tym 1 mln zł na 7. Memoriał Ireny Szewińskiej.

Prezydent Miasta przyznał nagrody finansowe prezesowi Kujawsko-Pomorskiego Związku Lekkiej Atletyki za wieloletnią działalność na rzecz rozwoju i propagowania lekkiej atletyki oraz 19 zawodnikom i 15 trenerom za osiągnięcia sportowe.

Miasto wspiera utalentowanych sportowców, przyznając okresowe stypendia zawodnikom, którzy osiągnęli wysokie wyniki w międzynarodowych zawodach w dyscyplinach objętych programem igrzysk olimpijskich. Wsparcie otrzymało 23 sportowców reprezentujących 12 klubów (trzech wioślarzy, czterech lekkoatletów, sześciu kajakarzy, pięciu strzelców, gimnastyk, żeglarz, paralekkoatleta, dwie osoby z niepełnosprawnością – lekka atletyka i paratenis stołowy). Łączna kwota przyznanych stypendiów wyniosła 324,9 tys. zł.

W 2025 r. Miasto wprowadziło „Bydgoską Kartę Olimpijczyka” oraz „Bydgoską Kartę Paraolimpijczyka”, które umożliwiają posiadaczom bezpłatne korzystanie z większości obiektów sportowych zarządzanych przez Miasto. Karty te są uhonorowaniem i docenieniem zawodników, którzy reprezentowali Bydgoszcz na igrzyskach olimpijskich, olimpiadzie szachowej, igrzyskach głuchych, Igrzyskach Dobrej Woli, igrzyskach paraolimpijskich lub zawodach sportowych osób niepełnosprawnych odbywających się przed 1992 r., będących odpowiednikiem igrzysk paraolimpijskich oraz biorących udział w zawodach „Przyjaźń 84”.

Aktywna Bydgoszcz

Miejski serwis internetowy *Aktywna Bydgoszcz* zawiera informacje o imprezach sportowo-rekreacyjnych w mieście i okolicy oraz wykaz obiektów sportowych. Serwis promuje aktywny wypoczynek mieszkańców i pomaga zaplanować udział w wydarzeniach sportowych organizowanych w Bydgoszczy i regionie. Patronuje również znanym bydgoskim imprezom sportowym, takim jak: *Bydgoski Bieg Niepodległości*, *Woda Bydgoska*

– *Ogólnopolskie Zawody Pływakie na Brdzie, Bydgoski Bieg Urodzinowy oraz Do pracy jadę rowerem*. Miasto w 2025 r. dofinansowało projekty o zasięgu ogólnopolskim, promujące Bydgoszcz poprzez sport, które otrzymały tytuł *Ambasadora Marki Aktywna Bydgoszcz 2023-2025*. Były to: *Enea Bydgoszcz Triathlon, Terenowa Masakra, Ocean Lava Triathlon Polska Bydgoszcz-Borówno, Ice Swimming Bydgoszcz Festiwal, Runmageddon Bydgoszcz, Cross Country Bydgoszcz*.

Szczególnym projektem sportowo-rekreacyjnym, który cieszy się dużym uznaniem, jest miejska aplikacja *Aktywne Miasta*. Miała ona ponad 320 tys. użytkowników, którzy łącznie wykonali 3,4 mln aktywności. W 2025 r. aplikację aktywnie używało 188 tys. osób. Aplikacja mierzy czas, pokonany dystans i spalone kalorie, a przebyte szlaki oznacza na mapie. Uprawiany sport można wybrać spośród 18 różnych aktywności. Ponadto aplikacja zawiera kalendarz wydarzeń sportowych. W 2025 r. w ramach *Aktywnych Miast* można było wziąć udział w następujących rywalizacjach: *Trening do Rowerowej Stolicy Polski, Rowerowa Stolica Polski, Aktywne Wakacje, Aktywny Wrzesień, Europejski Tydzień Zrównoważonej Mobilności, Jesienna Rywalizacja Rowerowa, Cztery Pory Roku, Do pracy jadę rowerem*.

Mieszkańcy miast i gmin z całej Polski mogli wziąć udział w rywalizacji o Puchar *Rowerowej Stolicy Polski*, organizowanej przez Bydgoszcz. Wydarzenie cieszyło się rekordowym zainteresowaniem. W 2025 r. zarejestrowano 92 tys. uczestników z 200 miast i gmin Polski, którzy w sumie przejechali 19 mln km.

Rekreacja

Bydgoszcz oferuje ok. 6 tys. ha terenów zielonych – lasy, parki, zieleńce oraz tereny zieleni osiedlowej i przyulicznej. Działają tu również 62 rodzinne ogrody działkowe. Dzięki tym walorom przyrodniczym Bydgoszcz stwarza warunki do aktywności fizycznej zarówno dla mieszkańców, jak i turystów. Miasto oferuje rozbudowaną infrastrukturę rekreacyjną. W parkach i na terenach osiedlowych znajdują się place zabaw, siłownie zewnętrzne, stoły do gry, ławki oraz mini tętnie. Na koniec 2025 r. w Bydgoszczy było 141,3 km dróg rowerowych. Unikatowe dla miasta są ścieżki rowerowe i spacerowe wzdłuż nadbrzeży Brdy, nad Kanałem Bydgoskim oraz wzdłuż nabrzeża Wisły w Starym Fordonie. Sprzęt wodny można wypożyczać bezpłatnie na torze regatowym w Brdujściu, w Muzeum Kanału Bydgoskiego oraz w wypożyczalni kajaków na terenie obiektu Wodny Orlik przy ul. Smukalskiej. Dodatkowo sprzęt można wypożyczyć odpłatnie w Przystani na Wyspie Młyńskiej (Port Garbary) oraz w Przystani Zimne Wody. Na Wyspie Młyńskiej organizowane są także wydarzenia kulturalne i sportowe.

Wiodącymi kompleksami rekreacyjnymi są Wyspa Młyńska, stanowiąca wizytówkę miasta oraz największy w Polsce park miejski – Leśny Park Kultury i Wypoczynku *Myślęcinek*. Na Wyspie Młyńskiej znajduje się plaża, przystań jachtowa, plac zabaw oraz ścieżki rowerowe i spacerowe. *Myślęcinek* oferuje rozległe tereny spacerowe, ścieżki rowerowe i do jazdy na rolkach, pole golfowe, stok narciarski, Ogród Botaniczny i Zoologiczny, Ośrodek Rekreacji Konnej, Park Rozrywki, Park Linowy oraz WakePark z wyciągiem do wakeboardu, plażą, letnim barem i boiskami do siatkówki plażowej. Działa tu także Miasteczko Ruchu Drogowego. Na terenie parku znajduje się rozległa polana Różopole, na której organizowane są koncerty, zjazdy, festiwale, pikniki oraz wydarzenia sportowe.

Dzięki BBO mieszkańcy zyskali dodatkowe obiekty rekreacyjne. W 2025 r. zrealizowano m.in.: ściankę wspinaczkową na os. Tatrzańskim, boisko do gry w bule na os. Wilczak-Jary, bieżnię lekkoatletyczną i siłownię zewnętrzną nad Kanałem Bydgoskim na os. Okole, plac z urządzeniami do ćwiczeń rekreacyjnych na os. Glinki-Rupienica, rewitalizację Parku Chełmińskiego na os. Okole.



2030 STRATEGIA 2.0

POWYŻSZE DZIAŁANIA REALIZOWAŁY NASTĘPUJĄCE CELE OPERACYJNE „BYDGOSZCZ 2030. STRATEGIA ROZWOJU”:

III.1.2. Bogata oferta sportowo-rekreacyjna sprzyjająca aktywności mieszkańców.

III.2.3. Przyjazne dla wszystkich mieszkańców rozwiązania funkcjonalne infrastruktury publicznej.

Kultura

Miasto rozwija i wspiera działalność kulturalną poprzez finansowanie działań oraz organizację różnorodnych wydarzeń, dbając jednocześnie o ochronę zabytków i kształtowanie przestrzeni miejskiej.

Instytucje kultury w Bydgoszcy

Miejskie Centrum Kultury	Muzeum Okręgowe im. L. Wyczółkowskiego
Kujawsko-Pomorskie Centrum Kultury	Wojewódzka i Miejska Biblioteka Publiczna
Teatr Polski im. H. Konieczki	im. dr. W. Bezy
Teatr Kameralny im. W. Rucińskiej	Opera Nova
Galeria Miejska bwa	Filharmonia Pomorska im. I. J. Paderewskiego
Centrum Nauki i Kultury Młyny Rothera	Muzeum Wojsk Lądowych

W 2025 r. Bydgoszcz wzmacniała swoją bazę kulturalną dzięki znaczącym inwestycjom. Jednym z najważniejszych wydarzeń było otwarcie nowego kampusu Akademii Muzycznej im. Feliksa Nowowiejskiego – jednego z najnowocześniejszych obiektów tego typu w Europie, który łączy najwyższe standardy architektoniczne, akustyczne i ekologiczne. Ośmiokondygnacyjny budynek mieści blisko 700 pomieszczeń, w tym cztery sale koncertowe: symfoniczną, kameralną, operową i organową, a także dom studencki, strefy relaksu oraz restaurację dostępną dla mieszkańców. To nie tylko przestrzeń edukacyjna, lecz także miejsce spotkań dla melomanów. Pod hasłem przewodnim otwarcia *Nowe brzmienie miasta* przygotowano bogatą ofertę wydarzeń artystycznych. Akademia zorganizowała Festiwal inauguracyjny *New start New stars*, podczas którego wystąpiły zarówno gwiazdy światowego formatu, jak i utalentowani młodzi artyści – studenci Akademii.

Równolegle kontynuowano rozbudowę Opery Nova o czwarty krąg, obejmujący m.in. salę prób scenicznych, salę kinową, salę wielofunkcyjną oraz przestrzeń wystawienniczą. W 2025 r. wykonano instalacje sanitarne, elektryczne i teletechniczne. Opóźnienia były spowodowane m.in. rozszerzonym zakresem badań archeologicznych, dodatkowymi pracami rozbiórkowymi, koniecznością obniżenia poziomu wód gruntowych oraz usunięciem kolizji infrastrukturalnych. Inwestycja jest współfinansowana przez Miasto Bydgoszcz.

Prowadzono także prace przygotowawcze do przebudowy i rozbudowy Filharmonii Pomorskiej. W 2025 r. realizowano działania projektowe oraz ogłoszono przetarg na wybór wykonawcy robót budowlanych, którego procedura była kontynuowana w 2026 r.

W 2025 r. realizowano także prace budowlane i instalacyjne w ramach modernizacji Teatru Polskiego, obejmujące m.in. rozbudowę obiektu, wykonanie instalacji wewnętrznych, wykończenie widowni oraz montaż systemów akustycznych i scenicznych. Kontynuowano roboty wykończeniowe w pomieszczeniach biurowych oraz zlecono projekt systemu napowietrzania i zasilania awaryjnego dla systemów przeciwpożarowych.

Inwestycje prowadzone w 2025 r. umacniają pozycję Bydgoszcy jako wiodącego ośrodka muzyki w kraju i na arenie międzynarodowej oraz potwierdzają przynależność miasta do Sieci Miast Kreatywnych UNESCO w kategorii *Miasto Muzyki*.

Strategia rozwoju kultury Miasta Bydgoszcy na lata 2017-2026 stanowi podstawę polityki kulturalnej miasta, a jej głównym celem jest hasło *Kultura energią i marką Bydgoszcy*.

Finansowanie zadań związanych z realizacją polityki kulturalnej Bydgoszcy

Uchwała o mecenacie miasta nad kulturą i nauką wyznacza wysokość kwoty z budżetu miasta na wspieranie działalności kulturalnej, naukowej oraz ochronę dziedzictwa narodowego – nie mniej niż **2,6% dochodów miasta**, z wyłączeniem subwencji i dotacji z budżetu państwa, określonych w uchwale budżetowej, w roku poprzedzającym rok budżetowy. W 2025 r. udział ten wyniósł 3,3%.

Wydatki budżetu Miasta na działalność kulturalną

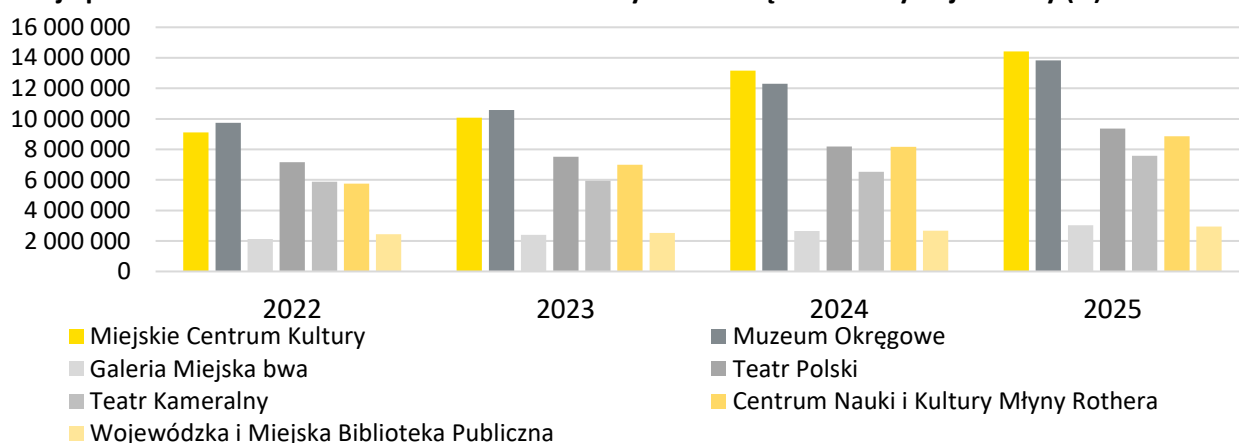
Wyszczególnienie	2022	2023	2024	2025
Środki przeznaczone z budżetu Miasta na działalność kulturalną (kwota w tys. zł)	62 586,9	80 557,7	88 292,1	110 379,4
w tym wydatki majątkowe	16 004,5	30 368,3	30 568,4	45 430,6
Udział wydatków na działalność kulturalną w dochodach budżetu Miasta	3,5%	3,3%	3,7%	3,3%

Źródło: Biuro Kultury Bydgoskiej Urzędu Miasta Bydgoszczy

Dominującą część wydatków bieżących na kulturę, aż 92,4%, stanowią dotacje przekazywane miejskim instytucjom kultury. Natomiast dotacje dla organizacji pozarządowych wyniosły 4,2% tych wydatków.

Ze środków budżetu Miasta finansowana jest działalność: Teatru Polskiego, Teatru Kameralnego, Miejskiego Centrum Kultury, Galerii Miejskiej bwa, Centrum Nauki i Kultury Młyny Rothera, Muzeum Okręgowego oraz Wojewódzkiej i Miejskiej Biblioteki Publicznej.

Dotacje podmiotowe i celowe z budżetu Miasta na wydatki bieżące dla instytucji kultury (zł)



Źródło: Biuro Kultury Bydgoskiej Urzędu Miasta Bydgoszczy

Miasto udziela wsparcia finansowego Samorządowi Województwa Kujawsko-Pomorskiego w formie dotacji na funkcjonowanie instytucji kultury prowadzonych przez ten samorząd, w tym Opery Nova, Filharmonii Pomorskiej, Wojewódzkiej i Miejskiej Biblioteki Publicznej oraz Kujawsko-Pomorskiego Centrum Kultury.

Wykaz dotacji udzielonych instytucjom kultury, dla których Miasto nie jest organizatorem (zł)

Wyszczególnienie	2022	2023	2024	2025
Filharmonia Pomorska im. I. J. Paderewskiego	200 000	200 000	200 000	270 000
Bydgoski Festiwal Muzyczny	200 000	200 000	200 000	260 000
Koncert Orkiestry Symfonicznej Filharmonii Pomorskiej <i>Koncert z wolnością w tle</i> z okazji 45-lecia porozumień sierpniowych	–	–	–	10 000
Opera Nova	240 000	270 000	240 000	340 000
Bydgoski Festiwal Operowy	240 000	270 000	240 000	340 000
Wojewódzka i Miejska Biblioteka Publiczna	40 000	114 400	94 600	187 175
LiterObrazki – Festiwal Książki Obrazkowej dla dzieci	30 000	30 000	30 000	40 000
Bydgoszcz czyta bez końca (BBO)	–	38 600	38 600	38 600
Kącik Malucha – miejsce spotkań i zabaw w bibliotece (BBO)	10 000	–	–	–
Zaczytane Bielawy – miejsce dla każdego na os. Bielawy (BBO)	–	19 300	–	30 000
Uzupełnienie zbiorów biblioteki miejskiej (BBO)	–	26 500	–	–

Wyszczególnienie	2022	2023	2024	2025
Wymarzona książka dla każdego na os. Jachcice (BBO)	–	–	10 000	–
Czytam, słucham, wypożyczam na os. Szwederowo (BBO)	–	–	10 000	–
Od maluszka do staruszka na os. Czyżkówko (BBO)	–	–	6 000	–
Organizujemy się! – zakup wyposażenia do Biblioteki (BBO)				9 875
Wyposażenie biblioteki w nowoczesny sprzęt niezbędny do prowadzenia zajęć kulturalnych na os. Leśne (BBO)				10 000
Doposażenie biblioteki w nowości wydawnicze dla dzieci i młodzieży na os. Osowa Góra (BBO)				10 000
Filmowe Bielawy (BBO)				28 700
Filmy na Bielawach (BBO)				10 000
Doposażenie biblioteki w stoliki i krzesła na os. Czyżkówko (BBO)				10 000
OGÓŁEM	480 000	584 400	534 600	797 175

Źródło: Biuro Kultury Bydgoskiej Urzędu Miasta Bydgoszczy

Od 2017 r. w budżecie miasta wyznaczono dodatkowe środki w formie rezerwy celowej na realizację *Strategii rozwoju kultury Miasta Bydgoszczy na lata 2017-2026*.

Przedsięwzięcia sfinansowane z rezerwy celowej na realizację *Strategii rozwoju kultury Miasta Bydgoszczy*

Podmiot	Przedsięwzięcia sfinansowane ze <i>Strategii Rozwoju Kultury</i>
Muzeum Okręgowe	Zwiększenie dotacji podmiotowej na produkcję spotu video promującego Aptekę pod Łabędziem, która została nominowana do nagrody EMYA 2025.
	Zwiększenie dotacji podmiotowej z przeznaczeniem na dofinansowanie kosztów opracowania strategii dla Muzeum Okręgowego.
	Zwiększenie dotacji podmiotowej z przeznaczeniem na pokrycie kosztów aranżacji oraz publikacji do wystawy Maksymilian Antoni Piotrowski (1813-1875) – w rodzinnym mieście i na europejskich salonach.
Teatr Kameralny	Zwiększenie dotacji podmiotowej na dofinansowanie Międzynarodowego Festiwalu Improwizacji Teatralnej IMPRODROM.
	Zwiększenie dotacji podmiotowej z przeznaczeniem na współorganizację imprezy plenerowej z okazji Dnia Dziecka.
	Zwiększenie dotacji podmiotowej na projekt edukacyjny <i>Tango – 60 lat na wielkiej scenie świata</i> .
Teatr Polski	Zwiększenie dotacji podmiotowej na konserwację podłogi na Małej Scenie.
	Zwiększenie dotacji podmiotowej na pokrycie kosztów związanych z wynajmem sceny w Teatrze Kameralnym oraz kosztów obsługi technicznej w związku z prezentacją spektakli podczas Festiwalu Prapremier.
Filharmonia Pomorska	Przyznanie dotacji celowej na realizację koncertu Orkiestry Symfonicznej Filharmonii Pomorskiej <i>Koncert z wolnością w tytule</i> z okazji 45-lecia podpisania porozumień sierpniowych.
Miejskie Centrum Kultury	Zwiększenie dotacji podmiotowej z przeznaczeniem na realizację zadania <i>Filmowo Kreatywni</i> .
	Zwiększenie dotacji celowej inwestycyjnej na zakup sprzętu nagłaśniającego do sali widowiskowej MCK.
	Zwiększenie dotacji podmiotowej z przeznaczeniem na współorganizację imprezy plenerowej z okazji Dnia Dziecka.
	Zwiększenie dotacji podmiotowej z przeznaczeniem na współorganizację obchodów jubileuszu 40-lecia pracy artystycznej Piotra Biskupskiego.

Podmiot	Przedsięwzięcia sfinansowane ze Strategii Rozwoju Kultury
	Zwiększenie dotacji podmiotowej z przeznaczeniem na realizację zadania <i>Wianki dwóch rzek</i> .
	Zwiększenie dotacji podmiotowej z przeznaczeniem na pokrycie kosztów usług związanych z ochroną zbiorów prezentowanych w Pałacu Nowym w Ostromecku.
	Zwiększenie dotacji podmiotowej z przeznaczeniem na pokrycie kosztów awarii i remontów.
Galeria Miejska bwa	Zwiększenie dotacji podmiotowej z przeznaczeniem na pokrycie zwiększonych kosztów transportu trzech wystaw.
Wojewódzka i Miejska Biblioteka Publiczna	Zwiększenie dotacji celowej na pokrycie zwiększonych kosztów najmu pomieszczeń 12 filii bibliotecznych.
Biuro Kultury Bydgoskiej	Zwiększenie wydatków na nagrody Prezydenta Miasta Bydgoszczy z przeznaczeniem na nagrodę specjalną dla laureata XIII Międzynarodowego Konkursu Pianistycznego im. I. J. Paderewskiego.

Źródło: Biuro Kultury Bydgoskiej Urzędu Miasta Bydgoszczy

Zabezpieczenie odpowiedniej infrastruktury kulturalnej jest kluczowym zadaniem samorządu, warunkującym rozwój instytucji i inicjatyw kulturalnych.

Wykaz zadań inwestycyjnych z zakresu kultury w 2025 r.

Obiekt	Zakres prac
Miejskie Centrum Kultury	Modernizacja obiektów Zespołu Pałacowo-Parkowego w Ostromecku oraz ich doposażenie.
	Modernizacja budynku MCK przy ul. Marcinkowskiego oraz zakupy inwestycyjne sprzętu nagłaśniającego do sali widowiskowej.
	Przeprowadzenie modernizacji zabytkowego statku Certa.
	Zakupy inwestycyjne dla instytucji kultury.
	Zapewnienie wkładu własnego dla projektów regionalnych dofinansowanych z funduszy UE 2021-2027.
Muzeum Okręgowe	Modernizacja budynków Muzeum Okręgowego.
	Remont konserwatorski i przebudowa zespołu budynków przy ul. Grodzkiej 7-11.
	Zakup programu księgowo-finansowo-kadrowego i modułu rejestracji czasu pracy.
	Zakup dwóch rzeźb autorstwa Jerzego Kędziory: <i>Na mecie</i> (wioślarz) i rzeźby kobiety.
Teatr Polski	Modernizacja pomieszczeń budynku Teatru i zakup systemu nagłośnienia i urządzeń oświetlenia sceny.
	Modernizacja i przebudowa infrastruktury Teatru Polskiego (GPR).
Galeria Miejska bwa	Modernizacja budynku Galerii przy ul. Gdańskiej 20.
	Zakupy inwestycyjne dla instytucji kultury – zakup dzieł sztuki i zestawów komputerowych.
Centrum Nauki i Kultury Młyny Rothera	Rewitalizacja Młynów Rothera na Wyspie Młyńskiej – Spichrz Mączny i Młyn.
	Rewitalizacja Młynów Rothera na Wyspie Młyńskiej – zakup wyposażenia przestrzeni Spichrza Mącznego.
Wojewódzka i Miejska Biblioteka Publiczna	Nowoczesna strefa kultury – biblioteka na os. Szwedkowo (BBO).
Opera Nova	Rozbudowa Opery Nova w Bydgoszczy o IV krąg.
Wyspa Młyńska	Zagospodarowanie Wyspy Młyńskiej.
	Rewitalizacja Wyspy Młyńskiej wraz z infrastrukturą techniczną.
	Prace ratunkowe dachu i ścian kościoła akademickiego p.w. Wniebowzięcia Najświętszej Maryi Panny.

Obiekt	Zakres prac
Obiekty zabytkowe	Remont konserwatorski elewacji i wymiana pokrycia dachu III LO przy ul. Nowogrodzkiej 3.
	Remont konserwatorski i modernizacja dachu budynku BZPOW, ul. Traugutta 5.
	Zagospodarowanie terenu przy ul. Przy Zamczysku 1 – etap I.
	Bydgoski Program Wsparcia Renowacji Zabytków.
FEedKP 2021-2027	Zapewnienie wkładu krajowego dla projektów dofinansowanych z funduszy UE 2021-2027.

Źródło: Biuro Kultury Bydgoskiej Urzędu Miasta Bydgoszczy

W 2025 r. Bydgoszcz kontynuowała opiekę nad swoim historycznym dziedzictwem, inwestując w renowację zabytków. W ramach *Bydgoskiego Programu Wsparcia Renowacji Zabytków* przyznano 7 dotacji na prace konserwatorskie, restauratorskie oraz roboty budowlane przy obiektach wpisanych do rejestru zabytków:

- renowacja werandy w kamienicy przy ul. Cieszkowskiego 22 – 20 000 zł,
- renowacja drzwi wejściowych w kamienicy przy ul. Cieszkowskiego 16 – 9 000 zł,
- rekonstrukcja drzwi synagogi przy ul. Bydgoskiej 22 – 19 000 zł,
- ostatni etap renowacji fasady wschodniej kościoła p.w. Najświętszego Serca Pana Jezusa przy Placu Piastowskim – 90 000 zł,
- remont fasady budynku przy ul. Nakielskiej 4 – 122 000 zł,
- projekt rekonstrukcji budynku, uporządkowanie terenu, zabezpieczenie budynku po pożarze przy ul. Fordońskiej 156 – 50 000 zł,
- remont elewacji budynku przy ul. Dworcowej 2/ul. Pomorskiej 1 od strony ul. Pomorskiej – 190 000 zł.

W ramach prac konserwatorskich w 2025 r. wykonano kwerendę historyczną oraz prowadzono badania archeologiczne dla obszaru Zamku Bydgoskiego w rejonie ulic Grodzka, Przy Zamczysku, Plac Kościeleckich.

W Bydgoszczy funkcjonuje ponad 200 organizacji pozarządowych zajmujących się działalnością kulturalną. Miasto współpracuje z nimi, zapewniając wsparcie finansowe, uczestnictwo w przygotowywaniu dokumentów kulturalnych oraz udzielając dotacji w ramach otwartych konkursów ofert.

Dofinansowanie przedsięwzięć kulturalnych w ramach otwartych konkursów ofert

Wyszczególnienie	2022	2023	2024	2025
Liczba dofinansowanych przedsięwzięć	50	54	51	53
Liczba dofinansowanych podmiotów	37	42	35	40
Kwota wykorzystanej dotacji (w zł)	2 556 000	2 166 000	2 100 350	2 637 830

Źródło: Biuro Kultury Bydgoskiej Urzędu Miasta Bydgoszczy

W 2025 r. zorganizowano otwarte konkursy ofert obejmujące cztery obszary tematyczne:

- KREUJEMY! – złożono 55 wniosków, z których wybrano 19 projektów. Wśród wspartych projektów znalazły się m.in.: *Festiwal Fontanna Muzyki Bydgoszcz 2025*, *Festiwal Początek Sezonu*, *Bydgoska scena barokowa VII edycja*, *III Festiwal Paderewskiego*.
- EDUKUJEMY! – złożono 16 wniosków, wybranych zostało pięć projektów. Wsparcie otrzymały: *Koloroffon z klasą 2025*, *W malowanej skrzyni – Nie ma ziemi nad Kujawy*, *43. Bydgoskie Impresje Muzyczne - Międzynarodowe Spotkania Młodzięży Muzykującej*, *Barwy kultury*, *Waleczne Serca Smukata 1941-1943 Pamiętamy*.
- WSPÓŁPRACUJEMY – złożono 17 wniosków, finalnie pięć projektów otrzymało dotację. Wsparcie otrzymały: *Wyspa Kultur*, *Bydgoskie Chóry. Mecenat i promocja twórczości*, *Warsztaty dyrygencko-chóralne wraz z koncertem amerykańskiego chóru The Richard Zielinski Singers*, *Znikając nad Wisłą – 7. edycja programu rezydencyjnego dla artystek i artystów*, *Półki literatury – Kawiarnia Literacka*.

- PUBLIKUJEMY! – złożono 28 wniosków, z czego 13 projektów otrzymało dotację. Wsparcie otrzymały m.in. *Wokół prawa ochrony dziedzictwa kultury. Udział Bydgoszczy i bydgoskiego sektora kultury w międzynarodowej debacie nad prawem ochrony dziedzictwa kultury i rynku sztuki*, *Fonograficzny pejzaż Bydgoszczy* – nagranie i wydanie płyt artystów związanych z Bydgoszczą w ramach Wydawnictwa AMFN SAGITTARIA w 2025 roku, *Johann Daniel Hardt - Suita dedykowane Jego Wysokości Królowi Polski*. Publikacja nut i albumu CD.

W latach 2022-2025 kontynuowano realizację przedsięwzięć wieloletnich wyłonionych w konkursach przeprowadzonych w 2022 r., tj. prowadzenie Muzeum Kanału Bydgoskiego przy ul. Staroszkolnej 10 przez Stowarzyszenie Przyjaciół Muzeum Kanału Bydgoskiego oraz 10 projektów i przedsięwzięć artystycznych o znaczeniu promocyjnym dla Bydgoszczy m.in.: *Międzynarodowy Konkurs Pianistyczny im. I. J. Paderewskiego*; *Przeźrocza Festiwal Filmowy*; *Vintage Photo Festiwal – Międzynarodowy Festiwal Miłośników Fotografii Analogowej*; *Magiczny Festiwal Świata Baśni i Bajek Pozytywka*; *Festiwal Muzyki Kameralnej Muzyka u Źródła*; *Fonomo Music & Film Festival*.

Jednym ze sposobów wspierania zadań publicznych w obszarze kultury było przyznawanie *małych grantów* (dotacje do 10 tys. zł, z terminem realizacji w ciągu 90 dni). W 2025 r. wsparcie otrzymało siedem przedsięwzięć: VII Ogólnopolski Konkurs i Festiwal Chóralny *Musica in Urbe*, XV Festiwal Widzących Duszą *Muzyka otwiera oczy*, *Muzyczna podróż w Fordonie – od klasyki przez bajki do jazzu*, *Wet Music Presents in Mózg 2025*, Dokumentacja audiowizualna powstania opery *HiStory* M. Dobrzyńskiego na podstawie manuskryptów dramatu *Historia (Operetka)* W. Gombrowicza, *Kongres Jeden świat - wiele kultur*, I Międzynarodowy Konkurs Wokalny im. B. Paprockiego.

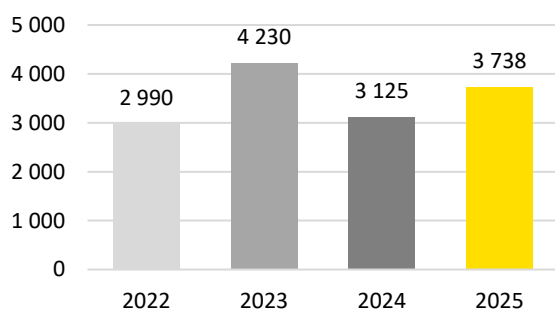
Realizacja zadań publicznych w zakresie kultury w trybie tzw. *małych grantów*

Wyszczególnienie	2022	2023	2024	2025
Liczba dofinansowanych przedsięwzięć	3	5	11	7
Liczba dofinansowanych podmiotów	3	5	8	7
Kwota wykorzystanej dotacji (w zł)	9 998	33 996	96 000	65 000

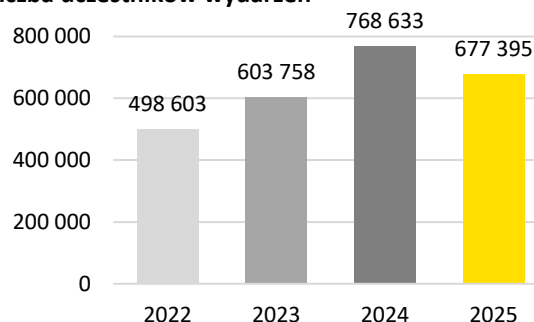
Źródło: Biuro Kultury Bydgoskiej Urzędu Miasta Bydgoszczy

Liczba wydarzeń kulturalnych i ich uczestników, organizowanych w sposób tradycyjny przez instytucje kultury i organizacje pożytku publicznego przy wsparciu Miasta Bydgoszczy

Liczba wydarzeń



Liczba uczestników wydarzeń



Źródło: Biuro Kultury Bydgoskiej Urzędu Miasta Bydgoszczy

Miasto corocznie wspiera twórców kultury poprzez przyznawanie Nagrody Artystycznej oraz stypendiów artystycznych Prezydenta Miasta. W 2025 r. Kapituła uhonorowała Nagrodą Artystyczną *dr hab. Agatę Nowakowską-Gumiełę*, natomiast stypendia otrzymali *Julia Witulska i Daniel Le Hai*. Wyróżnienia te mają na celu docenienie twórczego dorobku artystów oraz wspieranie ich kolejnych przedsięwzięć kulturalnych.

W 2025 r. Bydgoska Literacka Nagroda Roku *Strzała Łucniczki* została przyznana za książki związane treścią lub autorem z Bydgoszczą, wydane w roku poprzedzającym nagrodę. Laureatami zostali: Stefan Pastuszewski

za poezję *Na krawędzi*, Jarosław Jakubowski za prozę i eseistykę *Miejsca obsługi podróżnych* oraz Galeria Miejska bwa za poziom edytorski publikacji *Zbigniew Gostomski, Powroty 2*.

Na rzecz wspierania indywidualnych twórców oraz upowszechniania kultury w Bydgoszczy Miasto corocznie przyznaje stypendia i nagrody okolicznościowe. W 2025 r. wsparcie finansowe objęło 61 projektów stypendialnych (63 osoby), a także uhonorowano 26 działaczy kultury oraz Teatr Kameralny za otrzymanie Nagrody im. Jana Kiepury w kategorii Najlepszy spektakl dla młodego widza za spektakl *Chłopcy z Placu Broni*.

Rozwój oferty instytucji kultury

Miejskie Centrum Kultury

Działalność merytoryczna Miejskiego Centrum Kultury

Wyszczególnienie	2022	2023	2024	2025
Liczba imprez kulturalnych	1 661	1 486	1 439	1 518
Liczba wystaw	30	31	22	23
Liczba premier	89	82	74	88
Liczba wydarzeń organizowanych we współpracy z innymi podmiotami	b.d.	158	265	220
Liczba uczestników	161 642	200 445	193 071	222 273
Liczba uczestników wydarzeń organizowanych we współpracy z innymi podmiotami	b.d.	16 569	23 797	26 359
Liczba audycji radiowych, wydawnictw oraz imprezy zlecone	371	375	335	355
Liczba słuchaczy i czytelników	122 672	116 500	125 770	125 620
Liczba wydarzeń online/liczba wyświetleń	495 / 37 526	503/ 48 160	482/ 68 328	474/ 149 949

Źródło: Biuro Kultury Bydgoskiej Urzędu Miasta Bydgoszczy

Do najważniejszych przedsięwzięć zrealizowanych w 2025 r. należą:

- **Koordinacja programów lokalnych, regionalnych i międzynarodowych**
 - Bydgoszcz Miasto Muzyki UNESCO – realizacja działań wynikających z członkostwa w Sieci oraz projekty własne wzmacniające edukację muzyczną, współpracę międzynarodową i dostępność kultury, m.in. cykl 30 koncertów w różnych przestrzeniach miasta *Próba dźwięku*, projekty edukacyjne, inicjatywy partnerskie oraz wydarzenia w przestrzeni miejskiej angażujące lokalne środowiska twórcze.
 - MI RAP (Music Industry Resilience Acceleration Programme) – współpraca z partnerami z siedmiu krajów regionu Morza Bałtyckiego nad rozwiązaniami wzmacniającymi sektor muzyczny Bydgoszczy.
 - Bardzo Młoda Kultura Kujawsko-Pomorskie – zakończono trzyletni cykl programu, w ramach którego powstało 27 partnerstw lokalnych (54 podmioty), odbyło się forum praktyków animacji, powstały trzy raporty eksperckie oraz publikacja: *Roadbook. Pięć tras edukacji kulturowej*.
 - Szlak Wody, Przemysłu i Rzemiosła TeH₂O – rozwój oferty turystyki kulturowej, wydarzeń plenerowych i programów edukacyjnych związanych z dziedzictwem przemysłowym i hydrotechnicznym.
 - 5. edycja programu regrantingowego Dzielnicowy Program Edukacji Kulturowej *Kooperacje – Fordon*, w którym sześć organizacji otrzymało wsparcie na działania kulturalne w Fordonie – zrealizowano 100 wydarzeń, w których wzięło udział 880 osób.
 - program regrantingowy Filmowo-Kreatywni – wsparcie produkcji filmów krótkometrażowych twórców z Bydgoszczy i regionu, ze szczególnym uwzględnieniem tematów lokalnych i muzycznych.
 - miejski program wydarzeń w ramach Bydgoskiego Roku Muzyki.
- **Rozwój festiwalowych marek MCK**

- Międzynarodowy Festiwal Sztuki Perkusyjnej Drums Fusion – wydarzenie muzyczne łączące koncerty gwiazd sceny perkusyjnej z warsztatami, targami branżowymi oraz wydarzeniami plenerowymi. Program obejmował także działania edukacyjne i projekty o charakterze ekologicznym i miejskim.
- Międzynarodowy Festiwal Filmów Animowanych Animocje – jedno z najważniejszych wydarzeń w Polsce poświęcone animacji autorskiej. Rozwijano program konkursowy i edukacyjny oraz działania całoroczne w ramach cyklu *Animocje 365*.
- Festiwal Muzyki Tradycyjnej i Ludowej Ethniesy prezentował muzykę tradycyjną, folkową i world music w nowoczesnym kontekście, łącząc koncerty z warsztatami, potańcówkami i spotkaniami autorskimi.

Pozostałe działania to m.in.:

- Stała działalność muzyczna i produkcja dźwięku
 - działalność koncertowa w sali kinowo-widowiskowej MCK oraz w przestrzeni Kawiarni Szpulka,
 - kontynuowanie muzycznych cykli takich jak *Premiery Płytowe*, *Klub Akademii Jazzu*,
 - działalność stałych zespołów MCK: *Dziesięcej Orkiestry Recyklingowej Beatgoszcz*; *Big Bike Orchestra*,
 - rozwój Studia A/V: nagrania studyjne i koncertowe, materiały promocyjne i edukacyjne, doposażenie sali koncertowej w nowoczesny system nagłośnieniowy,
 - działalność Radio Kultura – 340 wyemitowanych audycji; średnia miesięczna słuchalność – ok. 8 400.
- Film, animacja i sztuki wizualne
 - Kino Orzeł: ok. 1 200 projekcji filmowych i ponad 15 tys. widzów (seanse z audiodeskrypcją i pętlą indukcyjną); przeglądy twórczości, seanse specjalne, wydarzenia edukacyjne i charytatywne, cykle programowe jak: *Najlepsze z najgorszych*, *Wystawa w kinie*, *Dzień Kina Europejskiego*; *Dzień Kina Polskiego*; *Bydgoska Kronika Filmowa*; cykle filmów animowanych *Małe Animocje* oraz *Animocje 365*. W 2025 r. Kino stało się członkiem Europejskiej Sieci Kin Studyjnych Europa Cinemas, co umożliwiło dostęp do programów wsparcia finansowego i szkoleniowego oraz sprzyja zwiększeniu obecności kina europejskiego w repertuarze.
 - Sztuki wizualne: 8 wystaw w Galerii Wspólnej; 11 wystaw w foyer MCK; oprowadzania kuratorskie i warsztaty plastyczne; nowe wystawy w pałacach w Ostromecku: *Aneri i Wojciech Weissowie. Mistrzowie polskiego modernizmu* i *Przebudzenie – bydgoska kolekcja Profesora Dariusza Markowskiego*.
- Dziedzictwo kulturowe i oferta turystyczna
 - Barka Lemara – Muzeum Legend Szyperskich: oprowadzania, wizyty studyjne i praktyki uczniowskie. Wydarzenia wpisujące się w szyperskie tradycje, koncerty, jarmarki, wydarzenia okolicznościowe, spotkania, ekspozycje plenerowe i rocznicowe, m.in. *Ogień i Woda*, *Udział w Nocy Muzeów*; *Przywrócenie historycznego holownika Certa*; Działalność amatorskiej Szychty Wokalnej *Niech to Szlak*.
 - Zespół Pałacowo-Parkowy w Ostromecku – 24 koncerty; działania edukacyjne: warsztaty muzyczne, koncerty dla dzieci i młodzieży; nagrania płytowe w Pałacu Starym, w tym albumu muzyki dawnej; Ostromecko jako plan filmowy materiałów promocyjnych; działania z zakresu dziedzictwa kulinarnego: promocja produktów regionalnych i warsztaty.
 - Miejski Dom Natury – program wycieczek kulturoznawczych *Kultura na świeżym*, *Wyprawy kobiece* i *Mała kultura na świeżym*.
- Projekty partnerskie
 - Inkubator Społeczno-Artystyczny w Centrum Kultury Fordon wspierający lokalne organizacje pozarządowe oraz grupy nieformalne poprzez udostępnianie przestrzeni oraz program grantowy Dzielnicy Program Edukacji Kulturowej *Kooperacje – Fordon*.
 - Współorganizacja festiwali: Milenium Docs Against Gravity, Fonomo Music and Film Festival, *Przeźroczka* Festiwal Filmowy, Old Film Festival, Europejskie Spotkania Artystyczne, Festiwal Get up, Festiwal Nowa Muzyka, Vintage Photo Festival, Festiwal Początek Sezonu.
 - Stała współpraca z Związkiem Polskich Artystów Plastyków Okręg Bydgoski.

- Literatura, edukacja i działania społeczne
 - Dom Liter – 24 warsztaty pisania prozy; 11 warsztatów pisarstwa dokumentalnego; cykl warsztatów dla dzieci *Moc Liter* – 7 spotkań; 13 spotkań autorskich; Międzynarodowy Dzień Książki dla Dzieci – trzydniowy program edukacyjny; 11 numerów *Bydgoskiego Informatora Kulturalnego*; rozwój kolekcji maszyn do pisania i książki eksperymentalnej.
 - Programy społeczne i międzypokoleniowe – Uniwersytet Trzeciego Wieku *Agora Nestora* (300 uczestników); Festiwal Różnorodności *Spotkania o!* – warsztaty, debaty i wydarzenia międzypokoleniowe; cykl debat *Spotkania o!* – siedem spotkań dotyczących zdrowia psychicznego i relacji społecznych; publikacja *Słownicznka języka niewykluczającego*.

Muzeum Okręgowe im. Leona Wyczółkowskiego

Działalność merytoryczna Muzeum Okręgowego

Wyszczególnienie	2022	2023	2024	2025
Liczba wystaw	29	32	46	46
<i>stałych</i>	11	11	12	13
<i>czasowych</i>	15	18	31	31
<i>poza muzeum</i>	3	3	3	2
Liczba imprez	21	35	41	71
Liczba pozostałych realizacji artystycznych m.in. lekcje muzealne, warsztaty, oprowadzenia po wystawach	445	1 555	619	777
Liczba wydawnictw	3	5	6	11
Liczba zwiedzających	98 224	52 614	93 491	93 755
Liczba uczestników pozostałych wydarzeń		29 703	28 722	18 799
Liczba wydarzeń organizowanych we współpracy	–	–	96	11
Liczba uczestników wydarzeń organizowanych we współpracy	–	–	2 575	686

Źródło: Biuro Kultury Bydgoskiej Urzędu Miasta Bydgoszczy

Wystawy prezentowane w Muzeum Okręgowym:

- ekspozycje stałe:
 - Obrazy nie-/rzeczywistości: inspiracje i aspiracje,
 - Jan Stanisławski i uczniowie z kolekcji Wandy i Leonarda Pietraszaków,
 - Aptekarstwo bydgoskie,
 - Od Starego Rynku do Placu Wolności. Spacer ulicami międzywojennej Bydgoszczy,
 - W Grodzie Bydgoszczy. Tajemnice życia wczesnośredniowiecznych mieszkańców Bydgoszczy i okolic,
 - Na pograniczu Wielkopolski i Pomorza. Bydgoszcz i region u zarania dziejów,
 - Skarb Bydgoski (numizmatyka, biżuteria),
 - Pokój tajemnic Mariana Rejewskiego,
 - Twórczość Leona Wyczółkowskiego (1852-1936),
 - Leon Wyczółkowski – wystawa biograficzna,
 - Exploseum,
- ekspozycje stałe nowe: Dawny refektarz; Obrazy nie-/rzeczywistości: między fikcją a rzeczywistością,
- ekspozycje czasowe:
 - kontynuowane: Dźwięki spod igły. Światowa kolekcja fonograficzna Ewy i Adama Mańczaków; Wymarzone Muzeum. Cudowne leki z dawnej apteki; Projekt Bydgoszcz i inne historie. Wystawa prac Hanny Oinonen.

- nowe: Skarby wiosny. Malarstwo ze zbiorów Muzeum Okręgowego im. Leona Wyczółkowskiego; Tajemnice wzroku; Gabinet osobliwości. Geniusz niepowtarzalności i podobieństwa; Inne miasto. Zniszczenia wojenne Bydgoszczy (1939-1945); Polskie monety, banknoty i medale z czasów Stanisława Augusta Poniatowskiego; Archeologia w sztuce; Olga Boznańska i jej czas; 14 wystaw czasowych w ramach 11. Vintage Photo Festival; Opór w Bydgoszczy. Konspiracja w czasie niemieckiej okupacji; Wymarzone Muzeum. Skarb; Dary Narodowego Banku Polskiego; Wystawa pokonkursowa VI Międzynarodowe Triennale Grafiki *JUTRO, POJUTRZE 2025*; Mikronotatki. Wystawa uczniów z Liceum Plastycznego; Maksymilian Antoni Piotrowski (1813-1875) - w Bydgoszczy i na europejskich salonach,
- ekspozycje poza siedzibą Muzeum: Stefan Gierowski. W setną rocznicę urodzin; Codziennie inny. Oczami Leona Wyczółkowskiego,
- ekspozycje plenerowe: Na szlaku TeH₂O – plener przed Europejskim Centrum Pieniądza.

W 2025 r. szczególne znaczenie miało rozpoczęcie prac koncepcyjnych nad **Muzeum Historii Bydgoszczy**, które ma powstać w Spichrzach nad Brdą. Powołano zespół kuratorski odpowiedzialny za opracowanie koncepcji nowej wystawy stałej prezentującej dzieje miasta. Jest to projekt o strategicznym znaczeniu, wzmacniającym narrację tożsamościową oraz potencjał turystyczny miasta.

Istotnym elementem działalności była także aktywizacja i integracja lokalnej społeczności, realizowana poprzez programy edukacyjne, działania prospołeczne oraz inicjatywy skierowane do różnych grup odbiorców, m.in. poprzez inicjatywy realizowane w Aptece pod Łabędziem, Centrum Edukacji Muzealnej, cykl wydarzeń *Muzeum Historii Bydgoszczan*, spotkania z mieszkańcami, wykłady oraz spacer tematyczne. Wśród działań realizowanych przez Muzeum były m.in.:

- wydarzenia kulturalne: wykłady, spotkania w różnych cyklach tematycznych oraz wydarzenia, tj.: Eskapada – poznaj swój region z przewodnikiem; Dzień wolnej sztuki; Piknik Leona i Franciszki – Urodziny Leona Wyczółkowskiego; Europejska Noc Muzeów Bydgoska Noc Muzealna; *Ster na Bydgoszcz*; Ogólnopolski Dzień Etnografii, Etnologii i Antropologii Kulturowej - ETNODzień; Dni Otwarte Funduszy Europejskich; Majówka w Exploseum. Tajemnice konspiracji; Europejskie Dni Dziedzictwa *W stronę architektury. Młode dziedzictwo*; Konkurs plastyczny *Wymarzone Muzeum. Skarb*,
- wydawnictwa,
- inne działania, m.in.: wernisaże wystaw; lekcje muzealne; warsztaty artystyczne; oprowadzania po wystawach stałych i czasowych dotyczących zbiorów mieszczących się w obiektach Muzeum; zajęcia w interaktywnych przestrzeniach edukacyjnych w Centrum Edukacji Muzealnej: *Sztuka od kuchni* - zajęcia wprowadzające dzieci w język sztuk plastycznych; *Wyczółkowy Las* – zajęcia sensoryczne przybliżające życie i twórczość Leona Wyczółkowskiego; *Pokój zagadek MR6* – zajęcia dla dzieci rozwijające analityczne i logiczne myślenie; Zimowe ferie w Muzeum; Półkolonie letnie.

Zakupy i pozyskiwanie muzealiów Muzeum Okręgowego

Lata	Zakupy		Dary i przekazania	
	liczba	wartość zł	liczba	wartość zł
2022	154	341 812	524	134 184
2023	11	1 510	710	58 828
2024	5	31 470	2 484	5 561 451
2025	9	177 375	3 355	198 261

Źródło: Biuro Kultury Bydgoskiej Urzędu Miasta Bydgoszczy

Muzeum Okręgowe im. Leona Wyczółkowskiego uzyskało prestiżowy tytuł finalisty konkursu EMYA 2025 – Europejska Muzealna Nagroda Roku dla Apteki pod Łabędziem.

Galeria Miejska bwa

Działalność merytoryczna Galerii Miejskiej bwa

Wyszczególnienie	2022	2023	2024	2025
Liczba wystaw	29	28	27	22
Liczba pozostałych wydarzeń kulturalnych	90	95	109	90
Liczba wydawnictw	7	12	5	9
Liczba zwiedzających	20 670	30 265	30 305	29 342

Źródło: Biuro Kultury Bydgoskiej Urzędu Miasta Bydgoszczy

Do najważniejszych przedsięwzięć artystycznych Galerii Miejskiej bwa w 2025 r. zaliczyć można:

- wystawy w gmachu głównym:
 - wystawy zbiorowe: *Dobrowolność* (różne media); *Dotyk natury* (fotografia); *WSPólnie. Najlepsze projekty studenckie Wydziału Sztuk Projektowych PBŚ* (różne media); *Karuzela* – prezentacja prac uczestników warsztatów *Dziecko na warsztat*; *Apetyty. Natalia LL. Karolina Konopka; Alicja Kozłowska* (obiekty, instalacje, wideo); *Nasłuchiwanie. M. Wawrusiak* – rzeźba i *B. Zuba* – malarstwo; *DYPLOM 2025 – XVII Makroregionalny Przegląd Wyróżnionych Prac Dyplomowych Uczniów Szkół Plastycznych*; *Słońce twojego serca* – w ramach Festiwalu BWA Europa,
 - wystawa indywidualna: *Suche Oczy* M. Szulc (malarstwo, realizacja site-specific); *Geometria w stanie napięcia* K. Jaklewicz (malarstwo); *Łukasz Breitenbach. Malarstwo*; *Hierarchie Szczęścia* S. Żezmer (instalacje, rzeźby, kolaże, fotografia); *I am the monster* holenderski artysta Ph. Akkerman (malarstwo); *Dla Ciebie* – wystawa dwóch artystek M. Klasik i M. Chlebek (realizacja site-specific, malarstwo); *Polimorficzne Międzymordzie* J. Kosecki; *Ukryta Przestrzeń* I. Rozbiewska (rzeźba, obiekty),
- wystawy w Galerii ul. Gdańska 3: *Powiedz mi miasto* M. Ciemierkiewicz; *Czarne Myśli* K. Bogucka; *Cud, miód, ultramaryna* C. Zakrzewski; *Naczynia połączone* K. Bańka-Kulka (szkło); wystawa zbiorowa *W połączeniu – malarstwo, rzeźba*; fragment kolekcji sztuki współczesnej ze zbiorów Muzeum Historyczno-Etnograficznego im. J. Rydzkowskiego w Chojnicach; *Tkanka* E. Kulesza (instalacja, obiekty),
- warsztaty: *Dziecko na warsztat* – 36 warsztatów dla dzieci i młodzieży; *Sztuka w samo południe* – 9 warsztatów dla seniorów; warsztaty doświadczeniowe w ramach projektu *Pod wpływem sztuki*, będącego częścią [Festiwalu BWA Europa](#),
- działania artystyczno-edukacyjne – *Noc Muzeów*; 21. Mózg Festival – instalacja/koncert; oprowadzania kuratorskie/autorskie po wystawach; psychoterapia poprzez sztukę w muzeum i galerii; spotkania autorskie; koncert podczas wernisażu wystawy *Nasłuchiwanie*; *Weekend seniora z kulturą*,
- inne m.in.: spotkania z artystami; panele dyskusyjne; koncerty: M. Jacaszka, P. Romańczuka; koncert audiowizualny w ramach Międzynarodowego Festiwalu Muzyki Współczesnej i Sztuk Wizualnych *Mózg Festival*; Minifestiwal Międzygatunkowej Widzialności; Noc Muzeów.

W 2025 r. Galeria wydała sześć katalogów. Za katalog towarzyszący wystawie *Zbigniew Gostomski. Powroty 2* otrzymała nagrodę w konkursie na Bydgoską Literacką Nagrodę Roku 2024 *Strzała Łuczniczki* w kategorii poziom edytorski.

Teatr Polski im. Hieronima Konieczki

Działalność merytoryczna Teatru Polskiego

Wyszczególnienie	2022	2023	2024	2025
Liczba premier	7	5	4	5
Liczba spektakli	108	99	80	102
Liczba pozostałych wydarzeń	15	29	40	131

Wyszczególnienie	2022	2023	2024	2025
Liczba wydarzeń organizowanych we współpracy	b.d.	4	4	17
Liczba widzów spektakli	6 022	9 764	8 360	9 474
Liczba uczestników pozostałych wydarzeń	406	2 251	2 024	4 572
Liczba uczestników wydarzeń organizowanych we współpracy	b.d.	325	552	1 599

Źródło: Biuro Kultury Bydgoskiej Urzędu Miasta Bydgoszczy

Przedsięwzięcia artystyczne Teatru Polskiego realizowane w 2025 r.:

- spektakle premierowe – *Zemsta*, reż. R. Rychcik; *Zmory*, reż. J. Jeliński; *Fabryka Absolutu*, reż. J. Bertowska; *Opętana*, reż. B. Bukowski; *Medea*, reż. E. Balakireva,
- pozostałe repertuarowe spektakle – *Hamlet*, reż. C. Tomaszewski; *Fight Club, czyli męskie kręgi*, reż. M. Osowicki; *Werter*, reż. G. Jaremko; *Stella Walsh. Najszybsza osoba świata*, reż. J. Jeliński; *Ptaki ciernistych krzewów. Rzecz o miłości w kościele*, reż. J. Piaskowski; *Czerwony Kapturek*, reż. W. Faruga; *Pchła Szachrajka*, reż. Ł. Gajdzis; *Ostatnie dni Eleny i Nicolae Ceaușescu*, reż. W. Faruga,
- spektakle wyjazdowe – Warszawskie Spotkania Teatralne *Stella Walsh. Najszybsza osoba świata*; Queer-Fest w Poznaniu *Ptaki ciernistych krzewów. Rzecz o miłości w kościele.*,
- inne wydarzenia – projekty artystyczne i edukacyjne:
 - *Anima. Kobiety przepływ* – dwudniowe warsztaty rozwojowe dla kobiet,
 - *Escape room – Zagubiony spektakl*, warsztaty teatralne dla grup szkolnych i przedszkolnych,
 - *Soma w ruchu, Rodzinka w ruchu* – warsztaty ruchowe,
 - *Silent disco po „hamlecie”*,
 - *Sztuka wyrażania* – projekt edukacyjny zakładający realizację czytań współczesnej dramaturgii dla dzieci i młodzieży oraz dostosowanych działań warsztatowych i animacyjnych w szkołach z regionu,
 - *Purpurowe Gody* – czytanie performatywne,
 - *Teatralna Rada Widzów i Widzek* – ciało doradczo-opiniujące działania bydgoskiej sceny,
 - *Bydgoskie salony poezji i muzyki* – cykl spotkań przy muzyce i poezji,
- współorganizacja, współpraca z NGO oraz przedstawicielami środowiska kultury:
 - *Międzynarodowy Dzień Pamięci o Ofiarach Holokaustu* – współpraca z Młynami Rothera,
 - *Europejska Noc Muzeów 2025* – współpraca z Muzeum Okręgowym,
 - *Spotkanie z nauczycielami* – współpraca z Miejskim Ośrodkiem Edukacji Nauczycieli,
 - *60 lat od polskiej premiery Tanga Sł. Mrożka. Czytanie dramatu* – razem z Teatrem Kameralnym,
 - *Narodowe Czytanie „KORDIANA”* – współpraca z Wojewódzką i Miejską Biblioteką Publiczną,
 - *Seniorada* – we współpracy z Centrum Seniora Dworcowa 3,
 - *Łączy nas (Młody) Teatr* – warsztaty razem z Wojewódzkim Ośrodkiem Animacji Kultury w Toruniu,
 - *Warsztaty do „Fabryki Absolutu”* – zorganizowane wspólnie z Młynami Rothera oraz MCK,
 - *Konsultacje Środowiskowe – Kongres w Ruchu IV Kongres Tańca* – razem z Narodowym Instytutem Muzyki i Tańca,
 - *Jak brzmi teatr?* – warsztaty muzyczne we współpracy z MCK, w ramach projektu *Próba dźwięku 2025*,
 - *21. Mózg Festival* – koncerty muzyczne organizowane na Małej Scenie TPB,
 - *Ryszard III: Tron we krwi* – prezentacja work in progress we współpracy z Gdańskim Festiwalem Szekspirowskim,
 - Współpraca z Fundacją Różowa Skrzyneczka.

W 2025 r. odbyła się 24. edycja Festiwalu Prapremier pod nazwą *Festiwal Prapremier WSZYSTKO CO LUDZKIE Bydgoszcz 2025 Kujawy/Pomorze*. Na program Festiwalu złożyły się prezentacje produkcji Teatru Polskiego,

gościnne prezentacje spektakli z Polski i z zagranicy (m.in. spektakl *Monga* reż. J. Teixeira, *Inkubator* reż. O. Frlić), pokazy szkiców scenicznych finałowych tekstów AURORY oraz wydarzenia towarzyszące – warsztaty, koncert, spotkania z twórcami, debaty oraz gala finałowa Festiwalu. Łącznie zorganizowano 38 wydarzeń. W ramach Festiwalu odbyła się 5. edycja AURORY – Nagrody Dramaturgicznej Miasta Bydgoszczy, dla dramatopisarzy i dramatopisarek z Europy Środkowo-Wschodniej. W konkursie wzięło udział 238 tekstów z 20 krajów. Statuetkę oraz nagrodę główną w wysokości 50 000 zł otrzymał M. Kmieć za sztukę *Paprykarz szczeciński*.

Nagrody i wyróżnienia zdobyte przez Teatr Polski:

- Nagrody Prezydenta Miasta Bydgoszczy z okazji Międzynarodowego Dnia Teatru dla Dagmary Mrowiec-Matuszak, Mariana Jaskulskiego i Ewy Stańskiej,
- Nagroda Marszałka Województwa Kujawsko-Pomorskiego z okazji Międzynarodowego Dnia Teatru dla Bożeny Lange i Marty Pierzchalskiej.

Teatr Kameralny im. Wandy Rucińskiej

Działalność merytoryczna Teatru Kameralnego

Wyszczególnienie	2022	2023	2024	2025
Liczba premier	5	5	4	4
Liczba spektakli	123	196	145	186
Liczba pozostałych wydarzeń kulturalnych	39	90	98	136
Liczba pozostałych wydarzeń organizowanych we współpracy	b.d.	22	20	2
Liczba widzów spektakli	15 112	23 480	20 982	25 327
Liczba uczestników pozostałych wydarzeń	1 005	5 057	5 112	11 952
Liczba uczestników pozostałych wydarzeń organizowanych we współpracy	b.d.	4 750	3 931	200

Źródło: Biuro Kultury Bydgoskiej Urzędu Miasta Bydgoszczy

Do przedsięwzięć artystycznych Teatru Kameralnego w 2025 r. należą:

- spektakle premierowe – *Błękitny express*, reż. F. Łach; *Madagaskar – musicalowa przygoda*, reż. J. Połoński; *Balonowa 5*, reż. J. Zdrada; *Pinokio*, reż. A. Wiśniewski,
- pozostałe spektakle – *Bajki dla niegrzecznych dzieci*, reż. J. Zar; *Wyspa (Islander)*, reż. A. Płoszajska; *Dziewczynka z herbacianych pól*, reż. A. Klucznik; *Te sprawy*, reż. T. Kaczorowski; *Matylda* reż. J. Mikołajczyk; *Opowieści z Narnii*, reż. G. Gietzky; *Rozplątanie Tęczy*, reż. A. Czekierda; *Trzy Świnki i Przyjaciele*, reż. W. Wolański; *Drapando, czyli Atak Zamszałego Starucha*, reż. T. Valdall-Czarnecki; *Tylko mnie poproś do tańca*, koncepcja artystyczna K. Kłaczek; *Jana Kaczmarka TiVi de domo*, reż. A. Opatowicz; *Dzikie Łabędzie*, reż. A. Klucznik; *Strach się bać*, reż. L. Słabińska-Grzęda; *Chłopcy z placu broni*, reż. W. Kościelniak; *Wrzask*, reż. T. Malinowska-Tyszkiewicz; *Ono*, reż. J. i E. Ehrlich; *Poranny spektakl dla młodzieży, czyli poranny spektakl dla młodzieży*, reż. R. Szumski; *Kobiety Szekspira*, koncepcja artystyczna K. Chmary; *Wikingowie – Kameralna Akademia Musicalu Broadway nad Brdą*.
- działania edukacyjne – Kameralna Akademia Musicalu *Broadway nad Brdą*, Kameralny Teatr Młodych – lekcje aktorstwa, warsztaty po spektaklach i okolicznościowe, *Kameralne zakamarki Spacer po Teatrze*, półkolonie radiowe *Teatr na fali* oraz *Letnia Akademia Musicalu*, warsztaty *Emocje w tańcu*, *Detektyw Pozytywka w Teatrze* – zwiedzanie teatru, *Wandzia idzie do szkoły* – spotkania dla przedszkolaków oraz uczniów klas I-III szkół podstawowych, spektakl *Escape room* i *freeDOM* w Młodzieżowym Ośrodku Wychowawczym im. Ireny Sendlerowej w Samostrzelu,
- inne działania m.in.:

- czytanie dramatu *Tango* w 60. rocznicę bydgoskiej premiery,
- spektakle improwizowane: *Po Walentynkach*, *Marcowa Snuja*, *Początek końca*, *Impas*, *Letnie granie*, *Pokaż mi swój prezent*, *a powiem Ci, kim jesteś*,
- Bydgoski Dzień Dziecka na Starym Rynku,
- Międzynarodowy Dzień Teatru,
- Festiwal Teatrów Impro IMPRODROM 2025,
- Impro Bajki,
- *Próba Dźwięku*.

Centrum Nauki i Kultury Młyny Rothera

Działalność merytoryczna Centrum Nauki i Kultury Młyny Rothera

Wyszczególnienie	2022	2023	2024	2025
Liczba imprez m.in. spotkania, warsztaty, prelekcje, wydarzenia	236	395	289	530
Liczba wystaw własnych	7	5	21	17
Liczba wystaw organizowanych we współpracy	12	7	9	7
Liczba pozostałych realizacji m.in. wydarzeń artystycznych, edukacyjnych realizowanych we współpracy/partnerstwie z zewnętrznymi organizatorami	130	203	401	502
Liczba uczestników imprez własnych/zwiedzających wystawy własne	66 154	81 292	144 620	136 914
Liczba uczestników pozostałych realizacji we współpracy/zwiedzających wystawy organizowane we współpracy	39 965	25 303	75 281	69 058
Liczba zwiedzających obiekt	149 521	174 440	235 918	424 058

Źródło: Biuro Kultury Bydgoskiej Urzędu Miasta Bydgoszczy

Wystawy prezentowane w Centrum Nauki i Kultury Młyny Rothera w 2025 r.:

- wystawy stałe – *Węzły. Opowieść o mieście nad rzeką; Młyn-Maszyna; SOWA – Strefa Odkrywania, Wyobraźni i Aktywności*,
- wystawy czasowe: *60 sekund Ajfonowa Bydgoszcz w kadrach Z. E. Ruprecht*, wystawa plakatów *Młodzi dla młodych*, interaktywna instalacja dźwiękowa *Thalassophile*; *Epoka (Nie)Dostępności*; wystawa fotografii *Rzeźbione rzeką* W. Strumiły; *Dom gościnny* K. Marcysiak; *Tam, gdzie rzeka napędza Młyn i myśli* – wystawa H. E. Masojsada; wystawa interaktywna *Ekoeksperymentarium*,
- wystawy zrealizowane we współpracy: *Łączy nas sztuka*, *Ster na Wiatr*, *I Biennale Fotografii Bydgoszcz*, *Komunikaty* – wystawa dyplomów kierunku Komunikacja wizualna Politechniki Bydgoskiej, *Twórczo dla Praw Człowieka #1, #2 i #3*.

Najważniejsze przedsięwzięcia realizowane w 2025 r.:

- *6. Forum Pracuj w Kulturze* – współorganizacja wydarzenia z Narodowym Centrum Kultury, skierowanego do dyrektorów, managerów i specjalistów HR związanych z kulturą, w ramach Forum zrealizowano ok. 20 wydarzeń,
- *Bydgoskie Dni Projektowe* – 32 różne wydarzenia (warsztaty, spotkania, spacer) oraz dwie wystawy: *To nie są moje rzeczy* K. T. Kowalskiej, *Jesienne re-sentymenty do PRL'u* M. Kosickiej,
- *Program Mikrogranty* – mikrogranty młodzieżowe (projekty skierowane do osób w wieku 14-26 lat mieszkających bądź uczących się w Bydgoszczy) oraz mikrogranty NGO oraz grup nieformalnych działających na terenie Bydgoszczy, zrealizowano 11 projektów,
- *Piknik popularnonaukowy z okazji 120. rocznicy urodzin Mariana Rejewskiego* na Wyspie Młyńskiej.

Centrum realizowało także działania cykliczne:

- *90 minut o kulturze* – cykl spotkań mających na celu stworzenie platformy doświadczeń i refleksji na temat roli kultury w życiu społecznym,
- *Against Gravity w Młynach* – kolejna odsłona cyklu filmowego realizowanego we współpracy z Against Gravity – dystrybutorem filmów dokumentalnych zajmujących się promocją kina niezależnego,
- *Aktywny senior młyński* – aktywności skierowane do seniorów,
- *Forum Filozoficzne* – nowy cykl, powstały dzięki współpracy z Fundacją Koherencje i Tupotem Poetyckim,
- *Młyny na Lato* – kolejna odsłona miejskich wakacji, cykl został objęty patronatem honorowym Wojewody Kujawsko-Pomorskiego,
- *Odpowiedzialni za siebie* – spotkania poruszające współczesne problemy, z którymi boryka się młodzież,
- *Spotkania literackie* – zorganizowane dzięki współpracy z Double Bookspresso i Księgarnią Arabeska,
- szkolenia dla sektora kreatywnego,
- warsztaty i spotkania dla dzieci i młodzieży.

Centrum Nauki i Kultury Młyny Rothera w 2025 r. zdobyło tytuł *Lidera Dostępności* w kategorii obiekt zabytkowy. To ogólnopolskie wyróżnienie promujące miejsca przyjazne użytkownikom – niezależnie od poziomu ich sprawności. Konkurs organizowany przez Stowarzyszenie Przyjaciół Integracji oraz Towarzystwo Urbanistów Polskich, pod Honorowym Patronatem Prezydenta RP.

Wojewódzka i Miejska Biblioteka Publiczna

Stan organizacyjny Wojewódzkiej i Miejskiej Biblioteki Publicznej (WiMBP)

Wyszczególnienie	2022	2023	2024	2025
Placówki biblioteczne:	23	22	22	22
Biblioteka Główna	1	1	1	1
Filie dla dorosłych	3	2	2	2
Filie dla dzieci	2	2	2	2
Filie ogólne	17	17	17	17
Zbiory biblioteczne:	987 822	978 520	987 277	1 000 194
Książki	845 667	834 141	840 933	851 574
Czasopisma	65 127	65 641	66 111	66 368
Zbiory specjalne	77 028	78 738	80 233	82 252

Źródło: Biuro Kultury Bydgoskiej Urzędu Miasta Bydgoszczy

W 2025 r. w stosunku do poprzedniego roku wzrosła liczba czytelników o 1,2%, jednocześnie odnotowano wzrost wypożyczeń o 2,2%.

Poziom czytelnictwa

Wyszczególnienie	2022	2023	2024	2025
Czytelnicy zarejestrowani w wypożyczalniach	38 255	42 014	38 831	39 286
Wypożyczenia na zewnątrz	781 960	824 034	890 349	910 139
Książki i czasopisma udostępnione na miejscu	40 347	29 034	23 796	13 501

Źródło: Biuro Kultury Bydgoskiej Urzędu Miasta Bydgoszczy

W Bibliotece Główniej oraz w filiach zrealizowano 2 139 wydarzeń, w których uczestniczyło ponad 49 tys. osób. Do najważniejszych przedsięwzięć artystycznych WiMBP zaliczyć można:

- XIV Festiwal Książki Obrazkowej dla Dzieci *LITEROBRAZKI*: wystawy, spotkania autorskie, warsztaty, spektakle, koncerty – 38 imprez,
- V Ogólnopolski Konkurs Literacki im. Wandy Dobaczewskiej *Na Chwałę Słońca*,

- Tydzień Bibliotek *Biblioteka. Lubię tu być*,
- *Bydgoskie Środy Literackie* – cykl spotkań z bydgoskimi twórcami,
- XIX Bydgoski Trójkąt Literacki,
- Narodowe Czytanie,
- Ogólnopolski Festiwal Animacji *O!PLA*,
- *PROJEKTOR* – klub filmowy, klasyki kina polskiego i światowego prezentowane na bibliotecznym strychu,
- *Cztery Pory Roku w Bibliotece u Betzy* – osiem cykli wydarzeń poświęconych ekologii i selekcji odpadów, w tym trzecia edycja *Letniej Akademii Recyklingu w Bibliotece u Betzy 4.0.*,
- *679. Urodziny Miasta Bydgoszczy* – cykl imprez w Bibliotece Głównej i w filiach bibliotecznym,
- *12. Weekend Seniora z Kulturą* – ogólnopolska akcja zainicjowana przez Ministerstwo Kultury i Dziedzictwa Narodowego, której celem jest zachęcenie seniorów do aktywnego uczestnictwa w życiu kulturalnym,
- Dyskusyjne Kluby Książki, lekcje biblioteczne, prelekcje, spotkania autorskie, koncerty, słuchowiska, podcasty, kiermasze książek, gry mobilne i gry terenowe, wystawy w formie tradycyjnej oraz online.

W 2025 r. ukazały się publikacje: *Bibliotekarz kujawsko-pomorski*, *Kalendarium na rok 2026*, księga abstraktów do Konferencji Naukowej – *Filozofia w służbie bibliotek - biblioteki w służbie filozofii*, *Kujawski Ansamb. Rzecz o Annie Jachninie* – słuchowisko na płycie winylowej, *Na chwałę słońca* – almanach V Ogólnopolskiego Konkursu Literackiego im. Wandy Dobaczewskiej oraz newsletter.

Dostęp do książki elektronicznej w 2025 r. odbywał się w WiMBP poprzez platformy:

- ACADEMICA – cyfrowa Wypożyczalnia Międzybiblioteczna Książek i Czasopism,
- IBUK Libra – czytelnicy WiMBP wchodzili na strony IBUK Libra 1 121 razy (568 publikacji),
- LEGIMI – konsorcjum tworzy 36 bibliotek z podregionu bydgoskiego, zarejestrowanych było 1 107 użytkowników, czytelnicy pobrali 84 232 tytuły,
- Empik GO – konsorcjum liczące 24 biblioteki z podregionu bydgoskiego, w WiMBP czytelnicy wypożyczyli 39 319 tytułów,
- Kujawsko-Pomorska Biblioteka Cyfrowa – realizowana przez instytucje współpracujące w ramach Konsorcjum Bibliotek Naukowych Regionu Kujawsko-Pomorskiego, liczba wyświetleń obiektów cyfrowych wyniosła 1 428 189.



2030 STRATEGIA 2.0

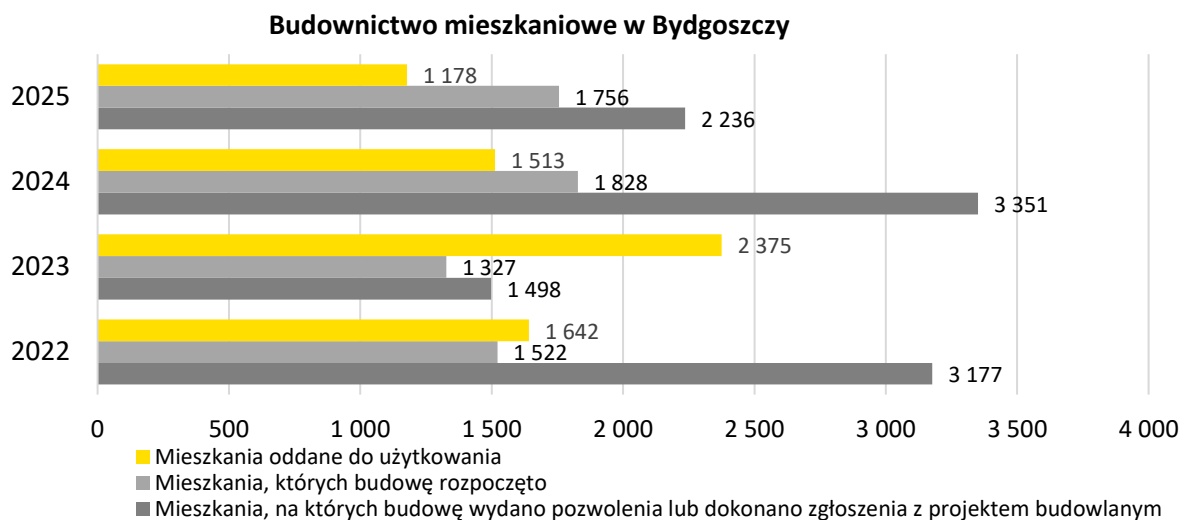
POWYŻSZE DZIAŁANIA REALIZOWAŁY NASTĘPUJĄCE CELE OPERACYJNE
„BYDGOSZCZ 2030. STRATEGIA ROZWOJU”:

III.1.3. Szeroki udział mieszkańców w życiu kulturalnym miasta.

Warunki zamieszkania

Zasoby mieszkaniowe w Bydgoszczy systematycznie rosną dzięki nowym inwestycjom mieszkaniowym. W 2025 r. Bydgoszcz dysponowała zasobem ok. 161 tys. mieszkań. Dostęp do podstawowych instalacji sanitarnych i technicznych dotyczył niemal 100% mieszkań w mieście. Tereny mieszkaniowe w 2025 r. stanowiły 11,7% gruntów w mieście.

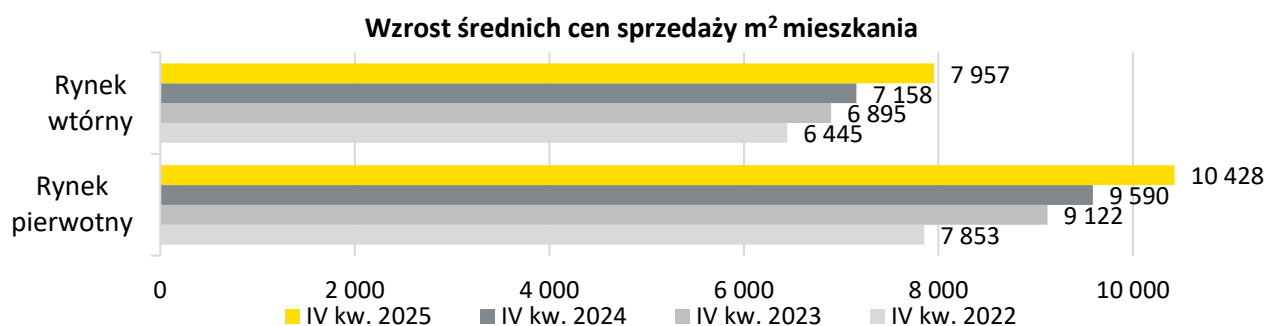
W 2025 r. w Bydgoszczy oddano do użytkowania 1 178 mieszkań (mniej o 22,1% w porównaniu do 2024 r.) o przeciętnej powierzchni użytkowej 57,1 m². Wśród ogółu mieszkań oddanych do użytkowania 94,0% powstało w ramach budownictwa deweloperskiego.



Źródło: BDL GUS

Znaczące inwestycje mieszkaniowe zrealizowane w 2025 r., to m.in.: Avia – ul. Horodelska (łącznie 221 mieszkań), Iluzjon – ul. Nastrojowa (104 mieszkania), Przyjaciół – ul. Przyjaciół 2 (83 mieszkania), ul. Orla 13 (41 mieszkań), ul. Strzelecka 55 (37 mieszkań). Rozpoczęto budowę 1 756 mieszkań, co stanowiło spadek o 3,9% w porównaniu do 2024 r. Większość mieszkań (87,2%) była przeznaczona na sprzedaż lub wynajem przez deweloperów. Ponadto realizowano budowę 91 mieszkań w ramach budownictwa indywidualnego. Dodatkowo wydano 97 pozwoleń na budowę i zgłoszeń budowy z projektem budowlanym na nowe budynki mieszkalne, co pozwoli na realizację 2 236 mieszkań.

Średnia cena transakcyjna 1 m² mieszkania na rynku pierwotnym w IV kw. 2025 r. wzrosła o 8,7% w porównaniu do analogicznego okresu poprzedniego roku, natomiast na rynku wtórnym wzrosła o 11,2% porównując do IV kw. 2024 r.



Źródło: Baza cen nieruchomości mieszkaniowych Narodowego Banku Polskiego (ceny transakcyjne)

W 2025 r. uchwalono sześć mpzp obejmujących funkcję mieszkaniową: Śródmieście-Plac Piastowski (8,98 ha), Opławiec-Szkoła (2,82 ha), Okole-Śląska (17,7 ha), Prądy-Agatowa (16,29 ha), Fordon-Sielskie (18,04 ha), Bartodzieje-Cegielniana (0,874 ha).

Na koniec 2025 r. w zasobie **BTBS Sp. z o.o.**, która buduje mieszkania na wynajem korzystając z programów wspierania budownictwa czynszowego, znajdowały się 1 463 mieszkania. Oferta BTBS cieszy się dużym zainteresowaniem, a liczba oczekujących osób na mieszkanie wzrosła do 4 230 osób. W 2025 r. Spółka realizowała dwie inwestycje:

- ul. Z. Augusta 30 i ul. Rycerska 11, 13 (I etap inwestycji) – 6-piętrowy budynek przy ul. Z. Augusta 30 obejmuje 101 mieszkań, dwa lokale usługowe oraz podziemną halę garażową. Budynek przy ul. Rycerskiej 11 i 13 będzie posiadał 26 mieszkań. Planowany termin oddania inwestycji do użytku to 2026 r.
- ul. Postusznego 5 i 9 – budowa dwóch budynków wielorodzinnych (68 mieszkań i garaże podziemne). Inwestycja kontynuowana w 2026 r.

Spółka w 2025 r. przygotowywała do realizacji następujące inwestycje:

- ul. Pelplińska 16, 18, 20 – trzy budynki wielorodzinne (110 mieszkań, dwa garaże podziemne),
- ul. Grunwaldzka 72-78/ul. Czarna Droga – cztery budynki wielorodzinne z 68 mieszkaniami,
- ul. Z. Augusta 30 – budynek wielorodzinny D z 12 mieszkaniami (II etap inwestycji).

Ponadto BTBS prowadził prace dotyczące możliwości technicznych i ekonomicznych rewitalizacji budynków na obszarze Londynka.

Mieszkania komunalne – realizacja *Wieloletniego programu gospodarowania mieszkaniowym zasobem Miasta Bydgoszczy na lata 2022-2030.*

Około 5,5% wszystkich mieszkań w Bydgoszczy wchodziło w skład komunalnego zasobu mieszkaniowego, którym zarządza Administracja Domów Miejskich „ADM” Sp. z o.o. W 1 715 budynkach znajdowało się 8 812 lokali mieszkalnych należących do zasobu Miasta.

Komunalny zasób mieszkaniowy

8 812	mieszkania
2 293	lokale niezamieszkałe
455	lokale do zasiedlenia

Liczba budynków, w których znajdują się lokale należące do mieszkaniowego zasobu Miasta

Wyszczególnienie	2022	2023	2024	2025
Budynki / Lokale	1 781/9 583	1 758/9 350	1 739/9 122	1 715/8 812
Mieszkalne:	1 760/9 545	1 737/9 312	1 719/9 085	1 695/8 775
własność Miasta	882/5 219	864/5 105	849/5 003	832/4 810
własność lub współwłasność prywatna w samoistnym posiadaniu Miasta	42/243	42/257	41/245	37/229
własność ADM Sp. z o.o.	7/269	7/269	7/269	7/269
własność wspólnot mieszkaniowych w zarządzie ADM, w których Miasto posiada udziały	598/2 774	587/2 645	571/2 506	558/2 352
własność wspólnot mieszkaniowych będące w obcym zarządzie, w których Miasto posiada udziały	205/1 004	210/999	223/1 024	228/1 072
własność spółdzielni mieszkaniowych, w których Miasto posiada lokale (spółdzielcze własnościowe prawo do lokalu)	26/36	27/37	28/38	33/43
Niemieszkalne	21/38	21/38	20/37	20/37

Źródło: Administracja Domów Miejskich „ADM” Sp. z o.o.

Na spadek ogólnej liczby budynków i lokali w zasobie Miasta wpływ miały następujące działania:

- zbycie nieruchomości przy ulicach: Kordeckiego 19, Toruńskiej 49, 51 i 53, Grunwaldzkiej 86, Kopernika 5, Piaski 71, Gdańskiej 86, Kaszubskiej 15,

- wyodrębnienie ostatniego lokalu mieszkalnego w budynkach wspólnot mieszkaniowych przy ulicach: Lenartowicza 5, Piotrowskiego 19, Chrobrego 13, Chmurnej 3, Pomorskiej 52,
- przekwalifikowanie jedynego lokalu mieszkalnego w budynku na pomieszczenia tymczasowe przy ulicach: Kanałowej 7, Łokietka 11,
- uregulowanie stanu prawnego większości udziałów w nieruchomości przy ul. Kościuszki 33 – nabycie własności przez Skarb Państwa,
- fizyczna likwidacja obiektów przy ulicach: Grudziądzkiej 19, Wypaleniska 19, Garbary 16,
- utworzenie nowych wspólnot mieszkaniowych na bazie zasobu gminnego przy ul. Koronowskiej 3A (wspólnota bez udziału gminy), ul. Bora-Komorowskiego 6.

Ubytki budynków zostały w niewielkim stopniu zrekompensowane w wyniku włączenia do umowy powierzenia, zgodnie z dyspozycją właściciela, całych nieruchomości Miasta lub pojedynczych lokali gminnych w budynkach spółdzielni mieszkaniowych oraz komunalizacji nieruchomości. W mieszkaniowym zasobie gminy nie zostały uwzględnione nieruchomości przejęte pod inwestycję *Rozbudowa ulicy Solskiego w Bydgoszczy wraz z budową trasy tramwajowej Etap I*.

Spadek liczby zarządzanych lokali mieszkalnych w 2025 r. był przede wszystkim następstwem wyodrębniania kolejnych lokali w budynkach wspólnot mieszkaniowych, powstaniem nowej wspólnoty mieszkaniowej na bazie zasobu gminnego, zbyciem przez Miasto całych nieruchomości oraz rozbiórką obiektów z lokalami mieszkalnymi. Istotne znaczenie miał również ubytek spowodowany scalaniem lokali bądź poszerzeniem lokalu i zmianami sposobu użytkowania, tj. przekwalifikowaniem lokalu mieszkalnego na pomieszczenia tymczasowe i gospodarcze.

W 2025 r. Miasto uzyskało ze sprzedaży:

- budynków wielorodzinnych – 12 595 811 zł, m.in. przy ulicach: Kordeckiego, Toruńskiej, Gdańskiej, Żabiej, Swobodnej-Ryńskiego, Kaszubskiej,
- budynków jednorodzinnych: bez bonifikaty – 7 407 500 zł, z bonifikatą – 271 100 zł,
- zabudowy usługowej – 6 051 700 zł m.in. przy ulicach: Wojska Polskiego, Traktorzystów, Kcyńskiej, Hutniczej/Toruńskiej,
- na rzecz użytkowników wieczystych – 1 309 819 zł.

Natomiast na rzecz najemców sprzedano 196 lokali na łączną kwotę 6 946 581 zł, sprzedano 11 lokali mieszkalnych (pustostany) w drodze przetargu na łączną kwotę 2 559 000 zł oraz 9 lokali użytkowych na łączną kwotę 3 263 643 zł.

Na koniec 2025 r. w zasobie komunalnym znajdowały się 2 293 lokale niezamieszkałe, co stanowiło 26,0% wszystkich lokali komunalnych. W tej liczbie 455 lokali (19,8%) było przeznaczonych do zasiedlenia, natomiast 1 838 lokali (80,2%) nie kwalifikowało się do remontu ani wynajęcia. W 2025 r. odzyskano 199 lokali w ramach komunalnego zasobu mieszkaniowego.

Lokale niezamieszkałe według przeznaczenia

Wyszczególnienie	2022	2023	2024	2025
Lokale niezamieszkałe ogółem	1 963	2 074	2 162	2 293
przeznaczone do zasiedlenia:	450	479	442	455
wskazane najemcom lokale mieszkalne do zasiedlenia	12	14	8	19
wskazane eksmitowanym pomieszczenia tymczasowe i lokale do najmu socjalnego	86	57	31	46
wolne lokale mieszkalne do remontu	178	281	293	294
wolne lokale do remontu przeznaczone do najmu socjalnego i na pomieszczenia tymczasowe	98	65	48	34

Wyszczególnienie	2022	2023	2024	2025
wolne lokale w budynkach przeznaczonych do przebudowy i modernizacji	76	62	62	62
nieprzeznaczone do remontu i wynajęcia:	1 513	1 595	1 720	1 838
wolne lokale przeznaczone do sprzedaży	162	217	263	263
wolne lokale do scalenia lub podziału	62	44	27	28
wolne lokale, w stosunku do których trwa regulacja stanu prawnego	10	27	25	96
wolne lokale położone w części budynku w złym stanie technicznym	92	112	105	25
wolne lokale w budynkach opróżnianych do zbycia	722	731	852	1 068
wolne lokale w budynkach przewidzianych do opróżnienia	465	464	448	358

Źródło: Administracja Domów Miejskich „ADM” Sp. z o.o.

Lokale niezamieszkałe (odzyskane) są podstawą do realizacji zadań Miasta w zakresie dostarczania lokali zasądzonych wyrokami sądowymi przeznaczonych do najmu socjalnego, dla osób o niskich dochodach, zamienionych dla rodzin uprawnionych (wykwaterowania związane z działalnością inwestycyjną Miasta, nakazy PINB).

Liczba lokali odzyskanych w ramach komunalnego zasobu mieszkaniowego według przyczyn

Wyszczególnienie	2022	2023	2024	2025
Lokale odzyskane	201	263	223	199
Zgon	63	81	85	71
Eksmisja	17	53	57	25
Wyprowadzenie	65	75	21	60
Porzucenie	23	30	22	36
Zamiana	33	24	38	7

Źródło: Administracja Domów Miejskich „ADM” Sp. z o.o.

W ostatnich latach remonty lokali niezamieszkałych wykonują ich nowi najemcy, zarówno w ramach zamiany lokalu, jak i w ramach listy oczekujących na gminny lokal. W 2025 r. zawarto 42 porozumienia dotyczące remontów wolnych lokali przez przyszłych najemców (lista – 36, zamiany – 6).

W ramach zadań inwestycyjnych w zasobie komunalnym przeznaczono 13,8 mln zł na następujące zadania:

- modernizację 28 lokali do zasiedlenia w zakresie robót budowlanych, elektrycznych i sanitarnych, w tym 7 lokali dodatkowo wyposażono w ogrzewanie gazowe, likwidując 13 pieców kaflowych,
- wymianę ogrzewania nieekologicznego na ekologiczne:
 - wyposażono budynek przy ul. Chocimskiej 10 oficyna w instalację gazową, a dwa lokale mieszkalne w tym budynku wyposażono w ogrzewanie gazowe i kuchenki likwidując cztery piece kaflowe,
 - wyposażono 39 lokali mieszkalnych (w 21 budynkach) w ogrzewanie gazowe, likwidując w lokalach 78 pieców kaflowych,
 - podłączono dwa budynki do miejskiej sieci ciepłowniczej wraz z wyposażeniem 24 lokali mieszkalnych w instalację c.o. i c.w.u., likwidując 34 piece kaflowe,
 - opracowano 32 dokumentacje projektowe dotyczące zmiany źródła ogrzewania oraz dwie dokumentacje projektowe dotyczące zmiany źródła ogrzewania i termomodernizacji,
 - w realizacji znajdowało się 18 dokumentacji projektowych dotyczących zmiany źródła ogrzewania i termomodernizacji,
- termomodernizację budynków:
 - Etap I inwestycji: ul. Graniczna 13, ul. Rycerska 5, ul. Rycerska 7 (budynek frontowy i budynek oficyny).

- Etap II inwestycji: ul. Długosza 16/ul. Łokietka 23/25, planowany termin zakończenia inwestycji to I połowa 2026 r.

W ramach zadań remontowych wykonano m.in.:

- modernizację 59 lokali do zasiedlenia, w tym dwa lokale wyposażono w ogrzewanie elektryczne, likwidując dwa piece kaflowe,
- trzy elewacje (według nakazu PINB) przy ulicach: Skorupki 1, Toruńskiej 22, Gdańskiej 184,
- sześć pokryć dachowych przy ulicach: Szpitalnej 23, Smoleńskiej 92, Grunwaldzkiej 16, Chocimskiej 10 oficyna 3, Jagiellońskiej 67, Pułaskiego 23,
- 8 remontów ogólnobudowlanych: otynkowanie ścian, naprawa schodów zewnętrznych, wykonanie ogrodzenia i chodnika, naprawa placu zabaw, remont balkonów,
- 11 rozbiórek opróżnionych obiektów ze względu na nieopłacalność ich remontu przy ulicach: Grudziądzkiej 19 (budynek mieszkalny), Wojska Polskiego 13 (garaż) i 13A (budynek gospodarczy), Wypaleniska 19 (budynek mieszkalny i dwa gospodarcze), Garbary 16 (budynek mieszkalny, dwa budynki gospodarcze oraz garaż), Sułkowskiego 40 (budynek gospodarczy),
- modernizację instalacji gazowej: w pięciu lokalach wymieniono kotły gazowe dwufunkcyjne, w jednym budynku naprawiono instalację gazową oraz w jednym budynku przebudowano instalację w związku z rozbiórką przylegającego budynku,
- naprawy instalacji wodno-kanalizacyjnej, które dotyczyły sześciu budynków,
- wymiany stolarki okiennej (153 szt.) i drzwiowej (8 szt.),
- wymiany instalacji elektrycznej w częściach wspólnych, lokalach mieszkalnych i użytkowych.

Potrzeby mieszkaniowe

W 2025 r. zawarto łącznie 145 umów na najem wolnych lokali oraz 19 umów najmu lokalu mieszkalnego na czas nieoznaczony z dotychczasowym najemcą lokalu socjalnego lub lokalu w najmie socjalnym. Nie realizowano zamiany pomiędzy najemcami. Na koniec 2025 r. na mocy decyzji Powiatowego Inspektora Nadzoru Budowlanego przeznaczone do rozbiórki były trzy budynki z trzema rodzinami, w stosunku do których prowadzone jest dodatkowe postępowanie wyjaśniające.

Oczekujący na mieszkania komunalne

Wyszczególnienie	2022	2023	2024	2025
Potrzeby mieszkaniowe	1 144	1 103	1 083	1 185
Liczba rodzin do wykwaterowania w związku z realizacją decyzji PINB nakazujących opróżnienie budynku	1	3	1	3
Liczba rodzin uprawnionych do otrzymania lokalu w związku z inwestycjami i prowadzoną polityką mieszkaniową	45	45	102	209
Lista osób uprawnionych do otrzymania lokalu z tytułu trudnych warunków materialnych i mieszkaniowych, z tego:	201	240	200	197
lokal mieszkalny	143	178	159	158
lokal w najmie socjalnym	58	62	41	39
Liczba wyroków eksmisyjnych do realizacji, z tego:	897	815	780	776
z zasądzonym prawem do lokalu w najmie socjalnym	661	630	597	584
do pomieszczenia tymczasowego	236	185	183	192

Źródło: Administracja Domów Miejskich „ADM” Sp. z o.o.

Zasiedlenie wolnych lokali

Wyszczególnienie	2022	2023	2024	2025
Liczba umów na zasiedlenie wolnych lokali	194	166	194	145
Wykwaterowania w związku z realizacją decyzji PINB nakazujących opróżnienie budynku	13	7	15	7
Zawarcie umowy w związku z inwestycjami, prowadzoną polityką mieszkaniową oraz występującymi zdarzeniami losowymi	61	48	72	70
Realizacja listy osób uprawnionych do otrzymania lokalu z tytułu trudnych warunków materialnych i mieszkaniowych	26	20	34	36
Realizacja wyroków eksmisyjnych	46	57	49	24
Zamiana na wolny lokal	41	31	20	6
Likwidacja lokali wspólnych w ramach scaleń	7	3	4	2

Źródło: Administracja Domów Miejskich „ADM” Sp. z o.o.

Polityka czynszowa

Czynsz lokali mieszkalnych w mieszkaniowym zasobie Miasta Bydgoszczy

Wyszczególnienie	2022	2023	2024	2025
Liczba wniosków o udzielenie obniżki do czynszu:	846	770	681	604
rozpatrzone pozytywnie	809	741	662	575
rozpatrzone negatywnie	28	13	11	25
wycofane	9	16	8	4
Kwota naliczonych obniżek (tys. zł)	2 035,05	1 888,21	1 706,32	1 499,87
Średnia stawka czynszu w lokalach mieszkalnych wchodzących w skład mieszkaniowego zasobu Miasta (zł/m ²)	9,32	9,41	9,44	9,53
Wysokość stawki bazowej czynszu za najem powierzchni użytkowej lokalu mieszkalnego (zł/m ²)	10,80	10,80	10,80	10,80
Wysokość stawki czynszu za najem powierzchni użytkowej lokalu w najmie socjalnym (zł/m ²)	1,23	1,23	1,23	1,23
Liczba gospodarstw domowych objętych zniżką czynszu (stan na dzień 31 grudnia)	3 308	3 157	2 920	2 670
Liczba gospodarstw domowych objętych wyższą czynszu (stan na dzień 31 grudnia)	74	72	69	64

Źródło: Administracja Domów Miejskich „ADM” Sp. z o.o.

Z możliwości obniżki stawki czynszu o 50% naliczanej najemcom, którzy własnym staraniem i kosztem wyposażą lokal w ekologiczne źródło ogrzewania skorzystało w 2025 r. 17 najemców (łącznie kwota naliczonych obniżek wyniosła 46 227 zł).

Finansowanie gospodarki mieszkaniowej

Podstawowym źródłem finansowania gospodarki mieszkaniowej Miasta są wpływy czynszowe z lokali użytkowych, terenów reklam, garaży oraz wpływy dotyczące lokali mieszkalnych w tym w najmie socjalnym, pomieszczeń tymczasowych i ogrodów. W 2025 r. łączne wpływy wyniosły 78,4 mln zł i były wyższe o 1,2 mln zł w porównaniu z 2024 r. Wzrost dochodów wynikał z większych wpływów z najmu, odsetek oraz z tytułu kosztów sądowych i egzekucyjnych. Było to związane m.in. ze zwiększoną liczbą spraw kierowanych do postępowania komorniczego. Dodatkowo wyższe dochody były efektem podwyżki opłat za gospodarowanie odpadami o 28,6% od 1 stycznia 2025 r. oraz wzrostu opłat za wodę i odprowadzanie ścieków. Zmiana zasad rozliczania wpłat spowodowała również, że koszty zastępstwa procesowego są ujmowane przed należnością główną i odsetkami, co wpłynęło na wyższe wartości księgowane w tej kategorii.

Źródła finansowania gospodarki mieszkaniowej Miasta Bydgoszczy

Wyszczególnienie	2022	2023	2024	2025
	tys. zł			
Wpływy dotyczące lokali użytkowych, terenów, reklam, garaży (netto) oraz wpływy dotyczące lokali mieszkalnych, socjalnych, pomieszczeń tymczasowych i ogrodów	71 782	74 441	74 756	75 558
Pozostałe wpływy – odsetki od lokali użytkowych, terenów, reklam, garaży, lokali mieszkalnych, socjalnych, pomieszczeń tymczasowych i ogrodów	1 373	1 579	1 665	1 818
Przychody z tytułu wynagrodzenia Radcy, kosztów sądowych, pozostała sprzedaż oraz VAT do odliczenia	1 369	1 120	780	1 061
Razem	74 524	77 140	77 201	78 437

Źródło: Administracja Domów Miejskich „ADM” Sp. z o.o.

Wydatki na pokrycie bieżącej eksploatacji, remontów itp. mieszkaniowego zasobu gminy w 2025 r. wynosiły 79,9 mln zł i były wyższe (o 4,0%) niż w 2024 r. Z jednej strony doszło do ubytku zarządzanej powierzchni, a z drugiej strony do wzrostu stawek za zarządzanie zasobem powierzonym, zmiany ceny uzyskanych w przetargach na realizację usług, wzrostu cen za dostawę wody, odprowadzenie ścieków oraz gospodarowanie odpadami. Znaczny wzrost wydatków inwestycyjnych w 2025 r., w porównaniu do lat poprzednich, wynika głównie z realizacji projektów termomodernizacyjnych przy ulicach: Granicznej 13, Rycerskiej 5 i 7, Długosza 16/Łokietka 23-25.

Wydatki inwestycyjne oraz wydatki na pokrycie kosztów bieżącej eksploatacji poniesione na budynki i lokale mieszkalne przez ADM Sp. z o.o.

Wyszczególnienie	2022	2023	2024	2025
	tys. zł			
Wydatki inwestycyjne	5 124	5 224	4 207	13 847
Wydatki bieżące:	69 058	72 185	76 812	79 868
c.o. i c.w.u., zimna woda, gaz, energia elektryczna	15 558	17 947	19 056	19 056
podatek od nieruchomości	1 925	2 073	2 154	2 200
opłaty na rzecz budżetów jst	5 053	4 840	4 681	5 858
konserwacje i remonty	6 475	7 283	7 538	7 728
opłaty za administrowanie	17 469	17 368	19 160	19 836
ubezpieczenia budynków	303	255	360	367
koszty sądowe	833	694	518	733
pozostałe, w tym ścieki	21 442	21 725	23 345	24 090

Źródło: Administracja Domów Miejskich „ADM” Sp. z o.o.

W ramach projektu *Partnerskiej Inicjatywy Miast 2024-2026* przedstawiciele spółek ADM i BTBS są członkami grupy *Miasto Dostępnych Mieszkań (MDM)*. Prace grupy koncentrowały się na opisie Miejskiej Inicjatywy Działania, która w przypadku grupy bydgoskiej dotyczyła gruntów należących do Miasta i możliwości ich przeznaczenia pod budownictwo mieszkaniowe. Działania dotyczyły również tzw. Planu Ulepszeń, który obejmował propozycje zmian w istniejącym ustawodawstwie mieszkaniowym.



2030 STRATEGIA 2.0

POWYŻSZE DZIAŁANIA REALIZOWAŁY NASTĘPUJĄCE CELE OPERACYJNE „BYDGOSZCZ 2030. STRATEGIA ROZWOJU”:

III.2.2. Dobry standard budynków mieszkalnych.

Bezpieczeństwo

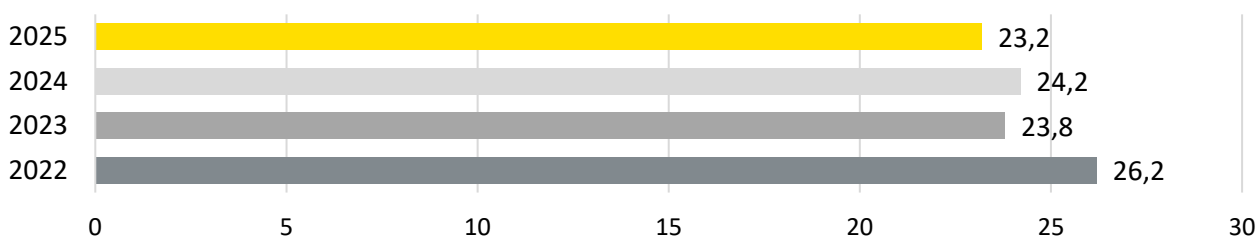
W 2025 r. w Bydgoszczy miało miejsce 7,4 tys. przestępstw, co oznacza ich spadek w odniesieniu do poprzedniego roku o 5,4%.

Przestępstwa stwierdzone przez Policję

Wyszczególnienie	2022	2023	2024	2025
Przestępstwa stwierdzone przez Policję ogółem	8 711	7 809	7 873	7 444
w tym przestępstwa:				
o charakterze kryminalnym	4 755	4 676	4 045	4 065
o charakterze gospodarczym	3 218	2 371	3 105	1 428
drogowe	461	366	339	349

Źródło: BDL GUS

Przestępstwa stwierdzone przez Policję ogółem na 1 000 mieszkańców



Źródło: BDL GUS

Wykrywalność sprawców przestępstw przez Policję

Wyszczególnienie	2022	2023	2024	2025
Wskaźnik wykrywalności sprawców przestępstw stwierdzonych przez Policję	76,8%	77,6%	77,5%	75,2%
w tym przestępstwa:				
o charakterze kryminalnym	70,6%	75,9%	79,0%	72,8%
o charakterze gospodarczym	81,0%	74,9%	73,4%	91,4%
drogowe	98,9%	98,1%	99,1%	98,6%

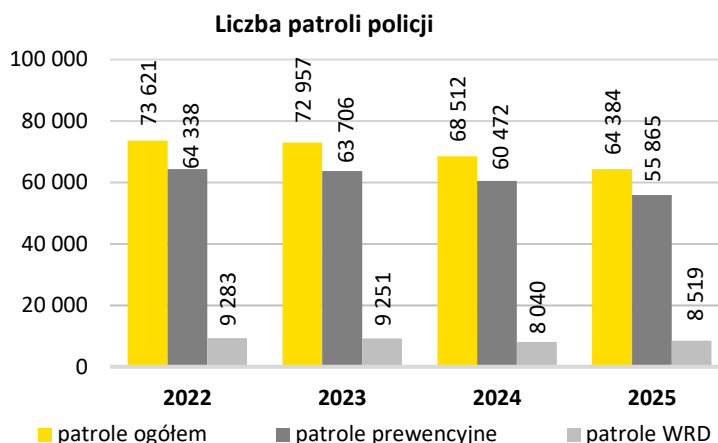
Źródło: BDL GUS

Ważnym elementem bezpieczeństwa jest cyberbezpieczeństwo. W Urzędzie Miasta, jednostkach organizacyjnych czy spółkach miejskich wprowadzane były odpowiednie systemy zabezpieczeń oraz realizowane były szkolenia pracowników. Bydgoszcz, jako gospodarz wydarzenia, aktywnie uczestniczyła w organizacji SECURE International Summit 2025 – międzynarodowej konferencji poświęconej cyberbezpieczeństwu, która odbyła się w ramach polskiej prezydencji w Radzie Unii Europejskiej, pod patronatem Ministerstwa Cyfryzacji.

Komenda Miejska Policji

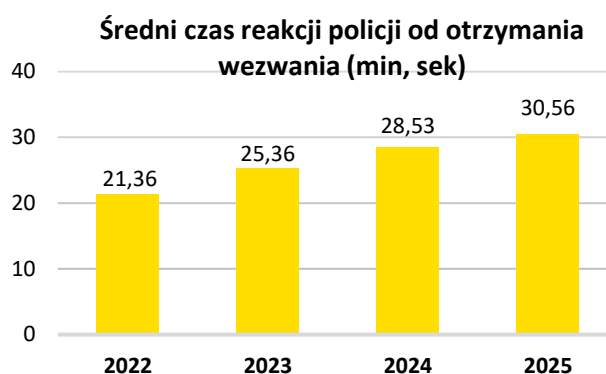
Obszar działania Komendy Miejskiej Policji, którego dotyczą przedstawione dane, obejmuje Bydgoszcz oraz gminy powiatu bydgoskiego. Na koniec 2025 r. stan etatowy KMP wynosił 1 007 funkcjonariuszy, z czego 69 etatów pozostawało nieobsadzonych. Do służby przyjęto 169 nowych funkcjonariuszy, a 36 policjantów odeszło ze służby. Ponadto 18 funkcjonariuszy zostało przeniesionych z innych jednostek, natomiast 34 kontynuowało pracę poza strukturami KMP.

W 2025 r. w ramach służb patrolowo-interwencyjnych oraz obchodowych przeprowadzono 51 667 interwencji. W porównaniu z rokiem poprzednim wzrosła liczba osób doprowadzonych do Pomieszczenia dla Osób Zatrzymanych z 3 353 do 3 495. Na sprawców wykroczeń nałożono 33 592 mandaty karne na łączną kwotę 15,6 mln zł oraz skierowano do sądu 2 727 wniosków o ukaranie.



Źródło: Komenda Miejska Policji w Bydgoszczy

W 2025 r. liczba wszczętych postępowań przygotowawczych wyniosła 8 715, o 425 mniej niż w 2024 r. Spadek odnotowano również w liczbie przestępstw stwierdzonych – było ich 8 944, czyli o 482 mniej niż w roku poprzednim. Jednocześnie pogorszeniu uległa wykrywalność sprawców przestępstw, która zmniejszyła się z 77,2% do 74,9%. Policja ustaliła 3 589 podejrzanych, którym łącznie przypisano popełnienie 6 754 przestępstw.



Źródło: Komenda Miejska Policji w Bydgoszczy

Liczba przestępstw oraz wykrywalność przestępstw Komendy Miejskiej Policji

Wyszczególnienie	2022	2023	2024	2025
Postępowania wszczęte ogółem				
Komenda Miejska Policji w Bydgoszczy (wszystkie jednostki i komórki organizacyjne), w tym:	9 841	9 428	9 140	8 715
Komisariat Policji Śródmieście	3 004	2 824	2 620	2 598
Komisariat Policji Szwederowo	1 481	1 363	1 293	1 226
Komisariat Policji Błonie	1 282	1 300	1 208	1 146
Posterunek Policji Osowa Góra	218	215	196	168
Komisariat Policji Wyżyny	1 379	1 349	1 417	1 252
Komisariat Policji Fordon	995	941	968	915
Przestępstwa stwierdzone ogółem				
Komenda Miejska Policji w Bydgoszczy (wszystkie jednostki i komórki organizacyjne), w tym:	9 946	9 810	9 426	8 944
Komisariat Policji Śródmieście	2 840	3 012	2 568	2 703
Komisariat Policji Szwederowo	1 494	1 323	1 240	1 459
Komisariat Policji Błonie	1 075	1 276	1 332	1 041
Posterunek Policji Osowa Góra	165	171	166	124
Komisariat Policji Wyżyny	1 208	1 555	1 933	1 324
Komisariat Policji Fordon	1 307	918	784	785

Wyszczególnienie	2022	2023	2024	2025
Wykrywalność ogólna				
Komenda Miejska Policji w Bydgoszczy (wszystkie jednostki i komórki organizacyjne), w tym:	75,2%	78,2%	77,2%	74,9%
Komisariat Policji Śródmieście	72,9%	76,7%	74,1%	71,7%
Komisariat Policji Szwederowo	78,4%	80,7%	78,0%	76,2%
Komisariat Policji Błonie	69,6%	80,9%	77,5%	76,9%
Posterunek Policji Osowa Góra	66,1%	78,3%	84,9%	82,4%
Komisariat Policji Wyżyny	70,6%	76,6%	79,9%	75,9%
Komisariat Policji Fordon	81,4%	78,5%	75,9%	70,5%

Źródło: Komenda Miejska Policji w Bydgoszczy

Liczba postępowań dotyczących przestępstw kryminalnych w 2025 r. wyniosła 5 458, co oznacza zmniejszenie o 250 w porównaniu z 2024 r. Równocześnie spadł odsetek wykrytych przestępstw – z 79,1% w 2024 r. do 71,9% w 2025 r.

W pięciu kategoriach pospolitych przestępstw kryminalnych najbardziej uciążliwych dla społeczeństwa, zwanych „programem 17x5”, do których zalicza się: bójkę i pobicie, kradzież cudzej rzeczy, kradzież samochodu, kradzież z włamaniem oraz przestępstwa rozbójnicze, odnotowano nieznaczny wzrost postępowań wszczętych (z 1 552 w 2024 r. do 1 558 w 2025 r.). Jednocześnie odnotowano wzrost liczby przestępstw stwierdzonych (z 1 867 w 2024 r. do 1 912 w 2025 r.). Wykrywalność tych przestępstw w 2025 r. w stosunku do roku ubiegłego spadła z 71,8% do 70,1%. W 2025 r. dane przestępstw stwierdzonych w poszczególnych kategoriach w porównaniu z rokiem poprzednim kształtują się następująco:

- bójka i pobicie – spadek z 24 do 22 czynów, przy utrzymaniu wykrywalności na poziomie 100%,
- kradzież cudzej rzeczy – wzrost z 1 060 do 1 268 czynów, wzrost wykrywalności z 66,2% do 69,1%,
- kradzież samochodu – wzrost z 24 do 41 czynów, spadek wykrywalności z 41,7% do 39,0%,
- kradzież z włamaniem – spadek z 683 do 515 czynów, spadek wykrywalności z 76,5% do 70,1%,
- przestępstwa rozbójnicze – spadek z 76 do 66 czynów, spadek wykrywalności z 98,7% do 98,5%.

Inne wybrane dane statystyczne z 2025 r.:

- ustalono 3 589 podejrzanych,
- na wniosek prokuratury, sądy zdecydowały o tymczasowym aresztowaniu 125 osób,
- ustalono mniej nieletnich sprawców niż w poprzednim roku (85 w 2025 r. wobec 113 w 2024 r.), jednocześnie odnotowano wzrost popełnionych przez nich czynów karalnych (z 189 do 202),
- zatrzymano 212 osób poszukiwanych listami gończymi,
- odzyskano mienie utracone w wyniku przestępstw o łącznej wartości 3,4 mln zł,
- odnotowano 960 przestępstw, o których mowa w ustawie o przeciwdziałaniu narkomanii; zatrzymano 380 podejrzanych i przejęto ponad 119 kg narkotyków,
- zabezpieczono łącznie ponad 13 tys. kg nielegalnego tytoniu, którego wprowadzenie do obrotu mogło narazić Skarb Państwa na straty w wysokości prawie 12 mln zł.

Straż Miejska

W Straży Miejskiej na koniec 2025 r. było zatrudnionych 193 funkcjonariuszy, 24 pracowników cywilnych oraz 29 osób obsługujących system wideomonitoringu. Strażnicy miejscy korzystali z 27 samochodów służbowych oraz 18 rowerów. Jednostka dysponowała sześcioma obiektami w mieście, w tym budynkiem przy ul. Wiślanej 27, przekazanym w trwały zarząd i przeznaczonym na przyszłą siedzibę główną. W 2025 r. zakończono prace projektowe związane z jego przebudową.

Zrealizowane patrole Straży Miejskiej

Wyszczególnienie	2022	2023	2024	2025
Patrole piesze	1 023,5	764,0	325,5	258,5
Patrole zmotoryzowane	6 568,5	6 702,5	7 283,5	7 333,5
Patrole piesze i zmotoryzowane z Policją	821,0	18,0	30,5	41,0
Patrole segway	21,5	–	–	–
Patrole rowerowe	12,5	40,0	59,0	32,0
Razem	8 447,0	7 524,5	7 698,5	7 665,0

Źródło: Straż Miejska w Bydgoszczy

Liczba otrzymanych przez Straż Miejską zgłoszeń w 2025 r. nieznacznie spadła w porównaniu z rokiem poprzednim (z 28 340 do 27 857 – tj. 1,7%). Najczęściej mieszkańcy informowali o nieprawidłowym parkowaniu

Działania funkcjonariuszy Straży Miejskiej

27 153	wylegitymowanych osób
13 831	nałożonych grzywien na kwotę 2,2 mln zł
6 250	unieruchomionych pojazdów
4 218	udzielonych pouczeń
2 553	potwierdzeń danych osobowych
1 702	wydanych poleceń, w tym 1 521 porządkowych
1 433	dyspozycji usunięcia pojazdów

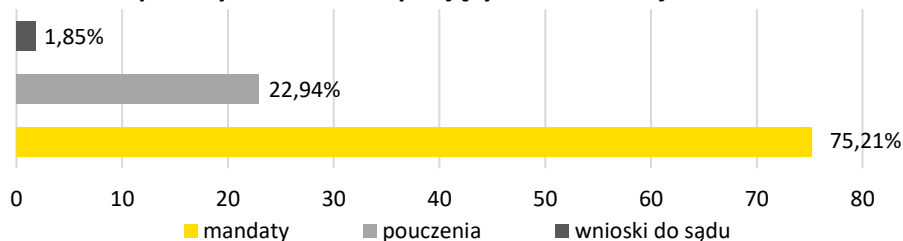
– co stanowiło 52,8% wszystkich zgłoszeń. Znaczną część interwencji, stanowiącą 40,1% wszystkich zgłoszeń, przekazano za pośrednictwem aplikacji *Dbamy o Bydgoszcz*. Zarejestrowano także 2 611 incydentów zgłoszonych drogą elektroniczną, poprzez e-mail i portale internetowe. W wyniku ujawnionych wykroczeń strażnicy miejscy nakładali mandaty karne, udzielali pouczeń lub kierowali sprawy do sądu.

Liczba zgłoszeń wymagających interwencji Straży Miejskiej

Wyszczególnienie	2022	2023	2024	2025
Zgłoszenia wpływające do Straży Miejskiej razem, w tym m.in.:	25 486	27 073	28 340	27 857
naruszenie przepisów o zatrzymaniu i postoju, nieprawidłowe parkowanie	12 921	14 477	15 024	14 718
niszczenie roślinności, trawnika, wycinka drzew	1 488	1 754	2 169	1 869
spalanie odpadów, palenie ogniska	949	1 006	917	903
spożywanie alkoholu w miejscach zabronionych	827	797	1 042	934
zaśmiecanie/zanieczyszczenie miejsca publicznego	1 268	1 092	1 411	1 460
zwierzęta niebezpieczne	962	915	812	771
udzielanie pomocy nietrzeźwym	662	639	602	520
udzielanie pomocy bezdomnym	1 784	1 928	1 745	2 054

Źródło: Straż Miejska w Bydgoszczy

Sposoby zakończenia podjętych interwencji



Źródło: Straż Miejska w Bydgoszczy

W 2025 r. w ramach programu *Czyste Miasto* działania skoncentrowane były m.in. na kontrolach prawidłowego gospodarowania odpadami, eliminowaniu spalania odpadów oraz likwidacji „dzikich wysypisk”. Sprawców zanieczyszczania miejsc publicznych ujawniano za pomocą zapisów z fotorułek. Zarejestrowano prawie 3,7 tys. zgłoszonych przez mieszkańców przypadków naruszeń związanych z utrzymaniem czystości. Prowadzono także działania mające na celu uszczelnienie systemu opłat za gospodarowanie odpadami komunalnymi. Podczas kontroli 1 779 nieruchomości ujawniono 2 647 osób, które nie były zgłoszone do systemu opłat za odbiór odpadów. Kontrolowano również przestrzeganie przepisów dotyczących jakości powietrza, w tym zakazu spalania odpadów i wymogów uchwały antysmogowej. Przeprowadzono 1 465 kontroli, podczas których ujawniono 74 przypadki spalania odpadów. Na sprawców wykroczeń nałożono 71 mandatów na kwotę 15 600 zł, skierowano dwa wnioski o ukaranie do sądu i udzielono jednego pouczenia.

Straż Miejska realizowała także zadania związane z ochroną obiektów komunalnych oraz konwojowaniem wartościowych przedmiotów i środków pieniężnych na potrzeby gminy.

Działania Straży Miejskiej w ramach programu *BEZDOMNOŚĆ*

447	miejsc skontrolowanych w ramach zadań własnych
2 087	osób, wobec których podejmowano interwencje
1 944	osób odmawiających pomocy
12	osób dowiezionych do schroniska i noclegowni dla osób bezdomnych
42	osób potrzebujących pomocy pogotowia ratunkowego

Komenda Miejska Państwowej Straży Pożarnej

Komenda Miejska Państwowej Straży Pożarnej obejmuje następujące Jednostki Ratunkowo-Gaśnicze:

- nr 1 przy ul. Pomorskiej 16 (Specjalistyczna Grupa Ratownictwa Wodno-Nurkowego),
- nr 2 przy ul. Produkcyjnej 5 (Specjalistyczna Grupa Ratownictwa Chemiczno-Ekologicznego),
- nr 3 przy ul. Ludwikowo 5 (Specjalistyczna Grupa Ratownictwa Wysokościowego),
- nr 4 przy ul. Łochowskiej 69,
- Szkoła Podoficerska przy ul. Glinki 86.

Na koniec 2025 r. Komenda dysponowała 244 etatami strażaków i 7 etatami cywilnymi. W 2025 r. w Bydgoszczy odnotowano 2 918 zdarzeń, w tym 536 pożarów (18,4% wyjazdów), 1 870 miejscowych zagrożeń (64,1% wyjazdów) oraz 512 alarmów fałszywych (17,5% wyjazdów). Średni czas dojazdu PSP do miejsca zdarzenia wynosił 6 min i 20 s. Do najgroźniejszych zdarzeń w 2025 r. należał pożar hali produkcyjno-magazynowej firmy MMP Neupack Polska Sp. z o.o. w Bydgoskim Parku Przemysłowo-Technologicznym – udało się uratować 85% powierzchni zakładu.

Interwencje Państwowej Straży Pożarnej

Wyszczególnienie	2022	2023	2024	2025
Interwencje z powodu huraganu, silnego wiatru lub tornada	712	219	231	242
Interwencje wskutek gwałtownych opadów atmosferycznych	126	55	13	85
Interwencje wskutek wypadków w transporcie	251	293	347	368

Źródło: Komenda Miejska Państwowej Straży Pożarnej w Bydgoszczy

Liczba akcji gaśniczych Państwowej Straży Pożarnej

Wyszczególnienie	2022	2023	2024	2025
Liczba pożarów ogółem, w tym:	662	597	591	536
budynków mieszkalnych	123	157	143	106
innych obiektów	341	287	355	300

Wyszczególnienie	2022	2023	2024	2025
środków transportu	58	56	58	68
lasów	78	40	35	33
Požary według wybranych przyczyn:				
umyślne podpalenie	360	287	284	241
nieostrożne posługiwanie się ogniem (w tym papierosami i zapałkami)	69	6	48	58
wady urządzeń i instalacji elektrycznych	37	51	55	46
wady środków transportu	39	32	35	39

Źródło: Komenda Miejska Państwowej Straży Pożarnej w Bydgoszczy

W 2025 r. Straż Pożarna wydała opinie pod kątem bezpieczeństwa dla 73 imprez masowych, w których uczestniczyło ponad 150 tys. osób. Pod stałym nadzorem pozostawały obiekty użyteczności publicznej o dużej rotacji osób (m.in. placówki oświatowe, kulturalne i handlowe). Przeprowadzono również kontrole przestrzegania przepisów przeciwpożarowych w 26 hotelach o standardzie co najmniej trzech gwiazdek.

W ramach kontynuacji działań po pożarach składowisk odpadów w 2018 r., w 2025 r. przeanalizowano koncepcje zabezpieczeń w 32 zakładach gospodarki odpadami.

Zarządzanie kryzysowe

Do zadań Wydziału Zarządzania Kryzysowego UMB należało realizowanie licznych działań mających na celu przeciwdziałanie zdarzeniom stanowiącym zagrożenie dla zdrowia, życia i mienia mieszkańców oraz ograniczanie i likwidację ich skutków na obszarze Bydgoszczy i powiatu bydgoskiego. Wydział odpowiadał również za organizację oraz koordynację funkcjonowania Bydgoskiego Centrum Bezpieczeństwa oraz Bydgoskiego Centrum Zarządzania Kryzysowego.

Realizacja zadań z zakresu bezpieczeństwa, ratownictwa oraz systemów alarmowania, powiadamiania i ostrzegania odbywała się za pośrednictwem radiotelefonicznej sieci koordynacji ratownictwa „GOPŁO”. Sieć ta uzupełnia łączność przewodową i zapewnia szybkie, bezpośrednie połączenia podczas akcji ratowniczych. Obejmowała 49 podmiotów, w tym służby medyczne, bezpieczeństwa, miejskie, instytucje wojskowe oraz zakłady dużego i zwiększonego ryzyka.

W 2025 r. w Bydgoskim Centrum Zarządzania Kryzysowego zarejestrowano 16 116 zgłoszeń, w tym 11 827 dotyczyło Bydgoszczy, 3 474 powiatu bydgoskiego oraz 815 innych lokalizacji.

Najczęstsze zgłoszenia do Bydgoskiego Centrum Zarządzania Kryzysowego

1 190	martwe zwierzęta
1 006	ranne ptaki
630	awarie oświetlenia dróg
604	działania ratowniczo-zabezpieczające

Miasto realizowało zadania w ramach Programu Ochrony Ludności i Obrony Cywilnej na lata 2025-2026, otrzymując dotację celową w wysokości ponad 23 mln zł. Działania koncentrowały się na zapewnieniu ciągłości dostaw mediów niezbędnych do życia mieszkańców oraz na rozwoju systemu zbiorowej ochrony ludności, w tym infrastruktury schronienia. W ramach programu uporządkowano i zweryfikowano istniejącą infrastrukturę ochronną. Zlecono sprawdzenie obiektów budowlanych lub ich części, które przed 1.01.2025 r. pełniły funkcję budowli ochronnych. Po zakończeniu tych działań planowane jest wykonanie ekspertyz technicznych. W elektronicznej bazie danych ujęto 222 budowle ochronne oraz 1 987 miejsc doraźnego schronienia, z czego część została uznana przez Państwową Straż Pożarną za niezdatną do użytkowania. Rozpoczęto również działania dotyczące budowy parkingów miejskich pełniących jednocześnie funkcję obiektów zbiorowej ochrony, m.in. na Placu Piastowskim oraz przy Al. Powstańców Wielkopolskich. Miasto nawiązało współpracę ze spółdzielniami mieszkaniowymi w zakresie analizy możliwości lokalizacji parkingów podziemnych z funkcją

ochronną jako elementu nowych lub modernizowanych inwestycji mieszkaniowych. Ponadto przeprowadzono remont 88 najbardziej wyeksploatowanych studni publicznych oraz ogrodzeń 19 osiedlowych studni awaryjnych. Dodatkowo zakupiono agregaty prądotwórcze oraz pompy do zasilania awaryjnego ujęć wody, a także mobilną kotłownię olejową i agregaty w celu zapewnienia ciągłości dostaw energii cieplnej. W ramach przygotowań medycznych opracowano zestawienie Zastępczych Miejsc Szpitalnych obejmujące 1 625 miejsc na terenie dziewięciu placówek szkolnych. Dla tych obiektów wykonano niezbędne przyłącza energetyczne, aby zapewnić funkcjonowanie w sytuacjach kryzysowych.

W 2025 r. odbyły się jedne z największych w Polsce nocne ćwiczenia przeciwpowodziowe z udziałem służb ratowniczych, porządkowych, wojskowych, pracowników zakładów komunalnych oraz podmiotów wspierających działania Miasta.

W Bydgoszczy powstało Połączone Centrum Analiz, Szkolenia i Edukacji NATO–Ukraina (JATEC), będące wspólną inicjatywą NATO i Ukrainy. Centrum odpowiada za wymianę doświadczeń oraz wsparcie Sił Zbrojnych Ukrainy w osiąganiu interoperacyjności z wojskami NATO, a także rozwój współpracy w obszarze bezpieczeństwa, obronności i szkolenia wojskowego. JATEC pełni istotną rolę w analizie doświadczeń wynikających z wojny w Ukrainie oraz transferze wiedzy do praktyki państw Sojuszu Północnoatlantyckiego.

Monitoring miejski w 2025 r. obejmował 307 kamer, w tym 129 obrotowych i 178 stałopozycyjnych, z czego ok. 51% posiadało funkcjonalności związane z automatyczną analizą obrazu. Obserwacja ciągła przez operatorów systemu odbywała się za pomocą 104 kamer. Pozostałe wykorzystywane były doraźnie podczas interwencji lub innych czynności operacyjnych. W 2025 r. z monitoringu miejskiego ujawniono 3 046 zdarzeń, z czego 1 260 skierowano do Policji, a 1 786 do Straży Miejskiej.

Ujawnione zdarzenia na podstawie monitoringu wizyjnego Bydgoszczy

Wyszczególnienie	Liczba ujawnionych zdarzeń			
	2022	2023	2024	2025
Bójki, awantury (szarpaniny) uliczne	202	174	158	147
Kradzieże	12	7	16	9
Dewastacje mienia	40	21	41	39
Zakłócanie ładu i porządku publicznego	69	74	70	178
Spożywanie alkoholu w miejscach zabronionych	452	277	290	334
Osoby nietrzeźwe	313	350	316	503
Zanieczyszczenie terenu	68	70	55	171
Nieprawidłowe parkowanie	727	757	584	903
Zdarzenia w ruchu drogowym	74	70	83	87
Łamanie przepisów handlowych	2	5	2	4
Inne zdarzenia	762	575	783	671
Razem	2 721	2 380	2 398	3 046

Źródło: Straż Miejska w Bydgoszczy

W 2025 r. na terenie Bydgoszczy realizowano działania profilaktyczne i edukacyjne, angażujące Komendę Miejską Policji, Straż Miejską, MOPS, BORPA, Urząd Miasta oraz organizacje pozarządowe. Zrealizowano festyny, pikniki, debaty społeczne, warsztaty i spotkania informacyjne dla różnych grup mieszkańców:

- bezpieczeństwo w ruchu drogowym – 309 spotkań w ramach programu *Bezpieczna droga do szkoły* dla ponad 13 tys. dzieci, akcją *Bezpieczna droga do szkoły z Polfinkiem*, program *Jednośladem bezpiecznie do celu* (28 spotkań z 1 600 dziećmi oraz oznakowano 582 rowery), zajęcia dla użytkowników hulajnóg elektrycznych i pieszych oraz akcją *Widoczność to podstawa*. Przeprowadzono 257 kontroli w ramach akcji *Trzeźwy kierujący*.

- bezpieczeństwo dzieci i młodzieży – spotkania dotyczące odpowiedzialności prawnej nieletnich, przeciwdziałania przemocy rówieśniczej oraz bezpieczeństwa w życiu codziennym, w tym programy *Bezpieczny przedszkolak* (47 spotkań z 3 087 przedszkolakami i uczniami klas podstawowych) oraz *Obcy niebezpieczny* (10 spotkań z 226 przedszkolakami), uzupełnione 279 patrolami w rejonach szkół.
- profilaktyka uzależnień – programy edukacyjne i interwencyjne, m.in.: *FreD goes net* (40 osób nieletnich), *Narkotyki i dopalacze – kradną życie, Zachowania ryzykowne, Narkotyki? To mnie nie kręci, Narkotyki kradną wolność* (łącznie 85 spotkań z 3 098 uczniami).
- przeciwdziałanie przemocy w rodzinie – sporządzono 404 procedury *Niebieskie Karty*, z czego w 259 przypadkach odizolowano sprawcę przemocy, równolegle prowadzono działania edukacyjne dla dzieci i młodzieży m.in. *Przemoc domowa* (45 spotkań z 855 uczniami szkół podstawowych).
- seniorzy – 1 873 spotkania dla ok. 8 tys. osób w ramach programów *Bezpieczny senior* i *Aktywnie w trosce o III wiek*, obejmujących debaty, warsztaty i działania informacyjne.
- cyberbezpieczeństwo – spotkania, warsztaty i konkursy dotyczące bezpieczeństwa w sieci, cyberprzemocy, hejtu oraz odpowiedzialności prawnej, m.in. *Bezpieczny Internet, Cyberprzemoc, Cyberprzestępstwa* (łącznie 212 spotkań dla 5 824 uczniów szkół podstawowych i średnich).
- inne działania – przeciwdziałanie handlowi ludźmi np. akcja *Escapetruck* (250 osób), bezpieczeństwo w przestrzeni publicznej np. program *Bezpieczna Kobieta* (17 spotkań z 899 kobietami), działania w zakresie bezdomności oraz bezpieczny wypoczynek dzieci i młodzieży np. akcja *Bezpieczeństwo podczas wakacji* (60 spotkań dla 2 050 przedszkolaków i uczniów szkół podstawowych), program *Bezpieczny ogród*.

W 2025 r. realizowano działania wynikające z **Programu opieki nad zwierzętami bezdomnymi oraz zapobiegania bezdomności zwierząt**. W ramach programu dokarmiano koty wolno żyjące oraz przeprowadzono kastrację 109 kocurów i 164 kotek. Zwierzęta poddano odrobaczaniu i odpchleniu, a 95 kotów wolno żyjących objęto dodatkowymi zabiegami weterynaryjnymi. Dodatkowo w ramach programu BBO wykonano dodatkowo 90 zabiegów kastracji kotek oraz 49 zabiegów kastracji kocurów. Ponadto zaszczepiono 63 psy i koty należące do mieszkańców Bydgoszczy. Schronisko dla Zwierząt prowadziło działalność opiekuńczą i adopcyjną. Przyjęto 1 399 zwierząt (psów i kotów), a do adopcji przekazano 1 135 zwierząt. Zaszczepiono 621 zwierząt przeciwko wściekliznie oraz wysterylizowano 564. Placówka realizowała również działania edukacyjne w szkołach, przedszkolach i mediach, organizując wycieczki edukacyjne oraz konkursy dla dzieci. Schronisko współpracowało z Inspektorem OTOZ Animals w zakresie interwencji wobec zwierząt zaniedbanych. Prowadzono także praktyki dla studentów Politechniki Bydgoskiej i Uniwersytetu Kazimierza Wielkiego oraz uczniów Zespołu Szkół Centrum Kształcenia Rolniczego w Bydgoszczy. Organizowano wydarzenia, takie jak *Psialentynki, Piknik dobrych psów i ludzi, Mikołajki z podopiecznymi Schroniska dla Zwierząt w Bydgoszczy, V Konferencję Schroniska dla Zwierząt w Bydgoszczy Pies w wielkim mieście – miasto dla psa* oraz aukcję charytatywną *Znani bezimiennym zwierzętom*. W 2025 r. zmodernizowano osiem boksów dla psów po stronie południowej oraz opracowano dokumentację projektowo-kosztorysową dla kolejnych ośmiu boksów po stronie północnej.



2030 STRATEGIA 2.0

POWYŻSZE DZIAŁANIA REALIZOWAŁY NASTĘPUJĄCE CELE OPERACYJNE „BYDGOSZCZ 2030. STRATEGIA ROZWOJU”:

III.2.1. Wysoki poziom bezpieczeństwa mieszkańców.

Polityka społeczna

W Bydgoszczy podejmowano szeroki zakres działań społecznych, obejmujących wsparcie rodzin i dzieci, seniorów oraz osób z niepełnosprawnościami, profilaktykę uzależnień, przeciwdziałanie przemocy domowej, integrację osób zagrożonych wykluczeniem społecznym oraz działania na rzecz dobrostanu psychicznego mieszkańców. Realizacja tych działań odbywała się w ramach **Strategii rozwiązywania problemów społecznych Miasta Bydgoszczy na lata 2024-2030** i była prowadzona przez Urząd Miasta, miejskie jednostki organizacyjne, służby oraz organizacje pozarządowe.

Pomoc społeczna

Działania mające na celu przeciwdziałanie wykluczeniu społecznemu, ubóstwu i bezdomności oraz wspieranie osób starszych, chorych, bezrobotnych i rodzin przeżywających trudności wychowawcze realizuje Miejski Ośrodek Pomocy Społecznej. Ośrodek udziela wsparcia osobom i rodzinom znajdującym się w trudnej sytuacji życiowej, przyznając pomoc finansową oraz niematerialną w postaci m.in. pracy socjalnej, usług opiekuńczych oraz działań na rzecz integracji społecznej.

Świadczenia pomocy społecznej

Jednym ze świadczeń, udzielanych przez MOPS, jest zasiłek stały, wypłacany co miesiąc, który przysługuje osobom pełnoletnim pozostającym w rodzinach lub samotnie gospodarującym, niezdolnym do pracy z powodu wieku lub całkowicie niezdolnym do pracy (spełniającym ustawowe kryterium dochodowe). W 2025 r. przyznano świadczenia pomocy społecznej 4 266 rodzinom w ramach zadań własnych i zleconych, jest to wzrost o 3,5% w stosunku do 2024 r.

Zasiłki stałe w 2025 r.

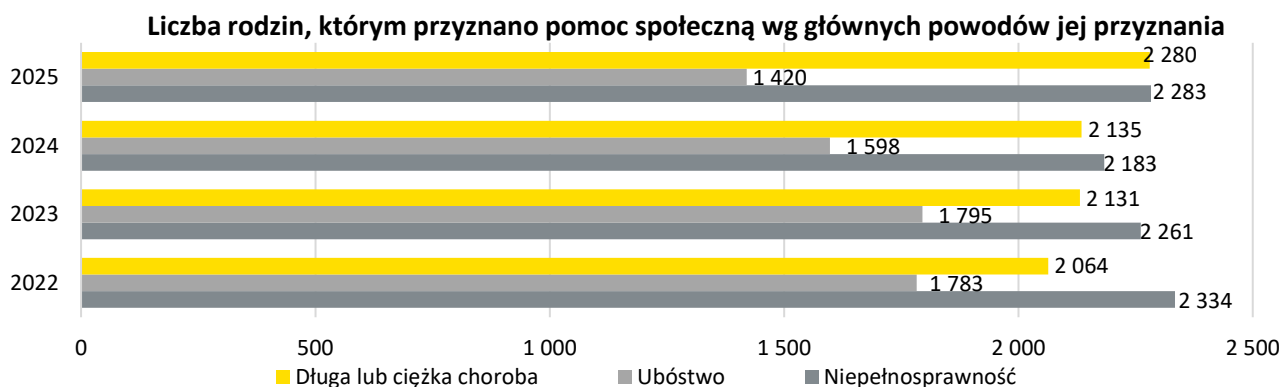
13 025	wypłaconych zasiłków
1 387	osób otrzymało zasiłki
1 083,04 zł	średnia kwota zasiłku

Liczba rodzin objętych pomocą społeczną

Wyszczególnienie	2022	2023	2024	2025
Liczba rodzin objętych pomocą społeczną	4 336	4 250	4 122	4 266
Liczba osób w rodzinach objętych pomocą społeczną	6 830	6 801	6 478	6 565
Liczba rodzin objętych pomocą wyłącznie w postaci pracy socjalnej	1 322	1 360	1 678	2 024

Źródło: Miejski Ośrodek Pomocy Społecznej w Bydgoszczy

Wśród przyczyn przyznania świadczeń pomocy społecznej w 2025 r. dominowały niepełnosprawność, długotrwała lub ciężka choroba oraz ubóstwo. Niepełnosprawność występowała w 53,5% gospodarstw domowych, pomoc z powodu długotrwałej lub ciężkiej choroby otrzymało 53,4% gospodarstw domowych, a trudna sytuacja materialna dotyczyła 33,3% gospodarstw.



Źródło: Miejski Ośrodek Pomocy Społecznej w Bydgoszczy

Liczba rodzin objętych materialną pomocą społeczną wyniosła 2 933 (4 718 osób w rodzinach), natomiast świadczenia niepieniężnego udzielono 1 911 rodzinom (3 234 osobom).

W 2025 r. dostosowano infrastrukturę pomocy społecznej MOPS do potrzeb osób z niepełnosprawnościami. Przy ul. Ogrodowej 9 zamontowano windę i wybudowano dwa miejsca parkingowe dla osób ze szczególnymi potrzebami, a przy ul. Czerkaskiej 22 zainstalowano plan tyflograficzny, linie prowadzące, profile kontrastowe, pętlę indukcyjną.

Pomoc dla osób starszych i z niepełnosprawnościami

Proces starzenia się społeczeństwa skutkuje wzrostem zapotrzebowania na całodobową opiekę nad osobami starszymi oraz na wsparcie świadczone w ośrodkach dziennego pobytu, dostosowane do stanu zdrowia fizycznego i psychicznego uczestników.

Całodobowa opieka w **domach pomocy społecznej** przysługuje osobom, które ze względu na wiek, chorobę lub niepełnosprawność wymagają stałego wsparcia i nie są w stanie samodzielnie funkcjonować w życiu codziennym. Jednocześnie nie można im zapewnić niezbędnej pomocy w formie usług opiekuńczych świadczonych w miejscu zamieszkania. W 2025 r. MOPS wydał łącznie 193 skierowania do trzech domów pomocy społecznej: 80 dla osób przewlekle i somatycznie chorych, 63 dla osób w podeszłym wieku, 32 dla osób przewlekle psychicznie chorych, 5 dla dorosłych osób niepełnosprawnych intelektualnie, 5 dla dzieci i młodzieży niepełnosprawnej intelektualnie, 5 dla osób niepełnosprawnych fizycznie oraz 3 dla osób uzależnionych od alkoholu.

Domy Pomocy Społecznej

Wyszczególnienie	2022	2023	2024	2025
DPS Promień Życia ul. Łomżyńska 54 – dla osób przewlekle i somatycznie chorych				
liczba miejsc	142	142	142	142
liczba wolnych miejsc (<i>stan na koniec roku</i>)	2	5	5	4
liczba mieszkańców (<i>stan na koniec roku</i>)	140	137	137	138
liczba osób oczekujących (<i>stan na koniec roku</i>)	15	25	19	17
średni czas oczekiwania na umieszczenie (w miesiącach)	2-3	6-8	12-16	6-9
DPS Jesień Życia ul. Mińska 15a – dla osób w podeszłym wieku				
liczba miejsc	75	75	75	75
liczba wolnych miejsc (<i>stan na koniec roku</i>)	2	4	0	2
liczba mieszkańców (<i>stan na koniec roku</i>)	73	71	75	73
liczba osób oczekujących (<i>stan na koniec roku</i>)	9	15	17	8
średni czas oczekiwania na umieszczenie (w miesiącach)	3-4	4-6	2-6	2-6
DPS Słoneczko ul. Gałczyńskiego 2 – dla dzieci i młodzieży niepełnosprawnej intelektualnie				
liczba miejsc	56	56	56	56
liczba wolnych miejsc (<i>stan na koniec roku</i>)	0	0	0	0
liczba mieszkańców (<i>stan na koniec roku</i>)	57	56	56	56
liczba osób oczekujących (<i>stan na koniec roku</i>)	0	0	2	2
średni czas oczekiwania na umieszczenie (w miesiącach)	2	0	12	12

Źródło: Zespół Domów Pomocy Społecznej i Ośrodków Wsparcia

Największe potrzeby w zakresie miejsc w DPS odnotowano w placówkach przeznaczonych dla osób przewlekle i somatycznie chorych.

Średni koszt utrzymania 1 miejsca w DPS w zł

8 896,88	DPS Promień Życia
8 596,97	DPS Jesień Życia
11 660,88	DPS Słoneczko

Środowiskowe Domy Samopomocy oraz **Ośrodek Wsparcia dla Dzieci i Młodzieży Niepełnosprawnej Intelak-tualnie** koncentrują się na wspieraniu i aktywizacji osób z zaburzeniami psychicznymi, w tym osób przewlekle psychicznie chorych, osób z niepełnosprawnością intelektualną oraz niepełnosprawnościami sprzężonymi. Placówki oferują szeroki zakres usług, w tym treningi umiejętności społecznych i życiowych, zajęcia terapeutyczne, wsparcie psychologiczne, wsparcie w sprawach zdrowotnych, urzędowych oraz elementy aktywizacji zawodowej. Celem ŚDS jest zwiększenie samodzielności i sprawczości uczestników w zakresie spraw codziennych i kontaktów społecznych. Średni koszt utrzymania jednego miejsca w ŚDS wyniósł 3 340,60 zł.

2 Środowiskowe Domy Samopomocy		Ośrodek Wsparcia dla Dzieci i Młodzieży Niepełnosprawnej Intelak-tualnie	
6	sekcji	30	miejsc
220	miejsc	30	osób korzystających z usług
262	osoby korzystające z usług		

Środowiskowe domy samopomocy i ośrodek wsparcia

Wyszczególnienie	2022	2023	2024	2025
ŚRODOWISKOWY DOM SAMOPOMOCY NR 1^a				
Sekcja <i>Sami Swoi</i> ul. Szpitalna 25				
liczba miejsc	27	27	27	27
liczba osób korzystających (<i>stan na koniec roku</i>)	33	31	30	35
Sekcja <i>Niezapominajka</i> ul. Ogrodowa 9				
liczba miejsc	44	44	52 ^b	52
liczba osób korzystających (<i>stan na koniec roku</i>)	48	46	52	66
Sekcja <i>Stokrotka</i> ul. Mińska 15a				
liczba miejsc	30	30	31 ^b	31
liczba osób korzystających (<i>stan na koniec roku</i>)	35	31	35	36
ŚRODOWISKOWY DOM SAMOPOMOCY NR 2^a				
Sekcja <i>Wrzos</i> ul. Janosika 4				
liczba miejsc	29	29	29	29
liczba osób korzystających (<i>stan na koniec roku</i>)	35	35	32	32
Sekcja <i>Słoneczko</i> ul. Gałczyńskiego 2 z filią przy ul. Gackowskiego 1b				
liczba miejsc	38	38	40 ^b	40
liczba osób korzystających (<i>stan na koniec roku</i>)	40	38	48	45
Sekcja <i>Irys</i> ul. Gałczyńskiego 2				
liczba miejsc	30	30	41 ^b	41
liczba osób korzystających (<i>stan na koniec roku</i>)	19	31	44	48
Ośrodek Wsparcia dla Dzieci i Młodzieży Niepełnosprawnej Intelak-tualnie ul. Gałczyńskiego 2				
liczba miejsc	30	30	30	30
liczba osób korzystających (<i>stan na koniec roku</i>)	59	30	29	30

^a Od 2024 r. zmiana sekcji w ŚDS Nr 1: liczba miejsc 110 oraz zmiana w ŚDS Nr 2: liczba miejsc 110.

^b Od 2024 r. zmiana liczby miejsc w sekcjach.

Źródło: Zespół Domów Pomocy Społecznej i Ośrodków Wsparcia

Placówki ŚDS kontynuowały współpracę z Poradniami Zdrowia Psychicznego, Centrum Zdrowia Psychicznego Szpitala Uniwersyteckiego nr 1 oraz Centrum Medycznym Gizińscy. W ramach współpracy budowano sieć wsparcia dla osób z problemami zdrowia psychicznego m.in. poprzez współpracę z rodzinami uczestników, działami pomocy środowiskowej, ośrodkami zdrowia, fundacjami i stowarzyszeniami działającymi na rzecz osób z problemami zdrowia psychicznego.

W placówkach ZDPSiOW przeprowadzono prace remontowe i modernizacyjne, obejmujące m.in. pokoje mieszkalne we wszystkich DPS-ach, łazienki w DPS *Słoneczko* oraz ŚDS Nr 1 sekcja *Niezapominajka*, stołówkę w DPS *Jesień Życia*, salę terapeutyczną przekształconą w kuchnię terapeutyczną w ŚDS Nr 1 sekcja *Stokrotka* oraz przebudowę trzech pomieszczeń na dwie łazienki i szatnię w ŚDS Nr 2. Zagospodarowano teren zewnętrzny, zmodernizowano alejki i podjazdy w DPS *Promień Życia* oraz odnowiono kostkę brukową przed budynkiem DPS *Jesień Życia*. Na potrzeby DPS *Słoneczko* i DPS *Jesień Życia* zakupiono suszarki bębnowe do pralni. W ramach Programu PFRON zakupiono samochód 9-osobowy przystosowany do przewozu osób na wózkach inwalidzkich dla DPS *Słoneczko*.

Osoby z zaburzeniami psychicznymi mogą korzystać ze **specjalistycznych usług opiekuńczych** świadczonych w miejscu zamieszkania w ramach zadań zleconych przez administrację rządową. Ich celem jest umożliwienie pozostania we własnym środowisku oraz przeciwdziałanie instytucjonalizacji. Zakres usług jest dostosowany do indywidualnych potrzeb wynikających z rodzaju schorzenia lub niepełnosprawności. Świadczenia realizowane są na podstawie decyzji wydanej przez MOPS. Spośród 105 osób, które skorzystały ze specjalistycznych usług opiekuńczych w 2025 r. były:

- 43 osoby ze spektrum autyzmu (w tym 39 dzieci i młodzieży do 18. roku życia),
- 19 osób z niepełnosprawnością intelektualną (w tym 11 dzieci i młodzieży do 18. roku życia),
- 23 osoby z chorobami i zaburzeniami psychicznymi,
- 6 dzieci z opóźnieniem rozwoju,
- 14 osób z innymi zakłóceniami czynności psychicznych zaliczanymi do zaburzeń psychicznych (w tym 4 dzieci i młodzieży do 18. roku życia).

Specjalistyczne usługi opiekuńcze dla osób z zaburzeniami psychicznymi realizowane przez ZDPSiOW

Wyszczególnienie	2022	2023	2024	2025
Liczba podopiecznych	129	124	122	105
Liczba godzin wykonanych usług	17 655,5	16 924,5	15 833,0	15 525,5

Źródło: Zespół Domów Pomocy Społecznej i Ośrodków Wsparcia

Usługi opiekuńcze

W ramach ustawowych form wsparcia w 2025 r. świadczone usługi opiekuńcze dla osób potrzebujących pomocy z powodu wieku lub stanu zdrowia. Usługi świadczone w miejscu zamieszkania realizowane były na zlecenie MOPS przez Polski Komitet Pomocy Społecznej w Bydgoszczy i obejmowały zaspokajanie codziennych potrzeb życiowych, opiekę higieniczną i wsparcie w prowadzeniu gospodarstwa domowego, a także przygotowanie posiłków. W ramach tych usług opieką objęto 1 026 osób (142 487 godzin opieki).

Ponadto MOPS realizował projekt *Opieka wytchnieniowa* – wsparcie członków rodzin lub opiekunów sprawujących bezpośrednią opiekę nad osobą wymagającą pomocy, zapewniając im odpoczynek. Z pomocy w formie pobytu dziennego (limit 120 godzin na jednego uczestnika) świadczonego w miejscu zamieszkania skorzystało 78 osób (36 osób ze znacznym stopniem niepełnosprawności oraz 42 osoby ze znacznym stopniem niepełnosprawności z niepełnosprawnością sprzężoną, zrealizowano łącznie 9 227 godzin). Natomiast ze wsparcia całodobowego świadczonego w placówkach (limit do 14 dni na jednego uczestnika) skorzystało 95 osób (55 ze znacznym stopniem niepełnosprawności, 40 ze znacznym stopniem niepełnosprawności z niepełnosprawnością sprzężoną, zrealizowano łącznie 1 328 dni wsparcia).

Domy Dziennego Pobytu kierowały swoją ofertę do osób starszych. Wśród placówek znalazły się: *Senior* prowadzony przez Stowarzyszenie z Potrzeby Serca przy ul. Jodłowej 14 (55 miejsc) oraz *Kapuściska* prowadzony przez Stowarzyszenie Bydgoska Pomoc Społeczna przy ul. Kapuściska 10 (65 miejsc, w tym 30 przeznaczonych dla osób z chorobą Alzheimera). Przy DDP *Kapuściska* działa również Klub Seniora *Radość*. Osobom przyjętym do ośrodków zapewniano 8-godzinny pobyt w dni robocze, podstawowe świadczenia opiekuńcze, zajęcia

rekreacyjno-kulturalne oraz wyżywienie. W 2025 r. z usług DDP *Kapuściska* skorzystało 88 osób – w tym 48 osób starszych i 40 osób z chorobą Alzheimer, natomiast DDP *Senior* wsparło 61 uczestników.

Działalność domów dziennego pobytu organizowana była także w ramach projektów unijnych:

- *Świadczenie usług opiekuńczych na terenie Bydgoszczy w 2025 r.* – funkcjonowały następujące DDP:
 - *Senectus* (ul. Długa 34) – 22 miejsca, skorzystało 22 osoby,
 - *Virtus* (ul. Fordońska 120) – 20 miejsc, skorzystało 26 osób,
 - *Vigor* (ul. Poznańska 12) – 17 miejsc, skorzystało 25 osób, DDP działał do listopada 2025 r.,
 - *Vicinitas* (ul. Fordońska 156) – 27 miejsc, skorzystało 29 osób.

Ponadto realizowano usługi opiekuńcze w miejscu zamieszkania dla 36 osób (łącznie 6 641 godzin). Partnerem wiodącym projektu była Agencja Analiz i Doradztwa Personalnego *Psychological Solutions Group* Remigiusz Koc.

- *Wspieramy, aktywizujemy, opiekujemy!* – funkcjonowały następujące DDP:

- *Chopina* (ul. Chopina 28) – 25 miejsc, skorzystało 30 osób,
- *Obrońców* (ul. Obrońców Bydgoszczy 1) – 30 miejsc, skorzystało 39 osób,
- w Mochlu (gmina Sicienko, ul. Czarlińskich 2) – 30 miejsc, skorzystało 34 osoby.

Ponadto realizowano usługi opiekuńcze w miejscu zamieszkania dla 38 osób (łącznie 6 468 godzin). Partnerem wiodącym projektu była Wyższa Szkoła Gospodarki w Bydgoszczy.

- *Dzienny Dom Pomocy na Placu Piastowskim* – placówka dysponowała 16 miejscami, wsparcie uzyskało 18 osób. Partnerem wiodącym była Parafia Rzymskokatolicka pw. Najświętszego Serca Pana Jezusa.

W 2025 r. działania z zakresu dożywiania obejmowały programy rządowe i lokalne: ***Posiłek w szkole i w domu*** oraz ***Pomoc Miasta Bydgoszczy w zakresie dożywiania***. W ramach programu *Posiłek w szkole i w domu* świadczenia w formie zasiłków celowych otrzymało 3 054 osoby: 350 dzieci w wieku 0-7 lat, 527 uczniów oraz 2 177 dorosłych, wypłacono łącznie 17 338 świadczeń. Ponadto 617 osób – w tym 204 dzieci uczęszczające do żłobków i przedszkoli oraz 413 uczniów – korzystało z pomocy w postaci posiłków, wydano w sumie 55 029 posiłków. Program *Pomoc Miasta Bydgoszczy w zakresie dożywiania* obejmował wsparcie osób korzystających z pomocy społecznej oraz dzieci i młodzież, realizowane w trzech formach:

- ciepły posiłek jednodaniowy, przygotowywany przez organizacje pozarządowe – skorzystało z niego 204 podopiecznych MOPS i uczestników ŚDS, wydano łącznie 37 262 posiłki,
- posiłki dla dzieci i młodzieży – objęto nimi 114 osób, w tym 42 dzieci z żłobków i przedszkoli oraz 72 uczniów, wydano 8 158 posiłków,
- zasiłki celowe – przyznano 51 osobom: 9 dzieci do lat 7, 13 uczniów oraz 29 dorosłych, łącznie wypłacono 51 świadczeń.

W 2025 r. mieszkańcy korzystali z punktów wydawania żywności: Bydgoskie Stowarzyszenie Miłosierdzia św. Wincentego à Paulo, Al. Ossolińskich 2, Centrum Pomocy im. św. Brata Alberta, ul. Koronowska 14, Centrum Chrześcijańskie Kanaan Misja Betezda, ul. Czartoryskiego 12, Centrum Pomocy Betlejem Caritas Diecezji Bydgoskiej, ul. Drukarska 6, Wydawka CARITAS, ul. Graniczna 7 oraz Polska 2050, ul. Pod Blankami 12. Działały również jadłodzielnie, czyli miejsca nieodpłatnej wymiany żywności w ramach tzw. foodsharingu, zlokalizowane przy ul. Piekary 1, ul. Obrońców Bydgoszczy 1, Al. Ossolińskich 2, ul. Gdańskiej 79 oraz od 2025 r. – przy skrzyżowaniu ul. Raszewskiego i ul. Bartłomieja z Bydgoszczy.

Bydgoskie Stowarzyszenie Miłosierdzia św. Wincentego à Paulo udostępniło aplikację *AnielskiNet*, która łączy potrzebujących z fundacjami, ośrodkami pomocy społecznej oraz lokalnymi inicjatywami, prezentując je w formie przejrzystej bazy oraz mapy wsparcia.

Pomoc osobom potrzebującym zapewniają również liczne fundacje i stowarzyszenia działające na terenie miasta.

Pomoc osobom w kryzysie bezdomności

W działaniach na rzecz osób w kryzysie bezdomności uczestniczą MOPS, inne organy i instytucje publiczne, w tym Straż Miejska, Policja, a także organizacje pozarządowe, stowarzyszenia i fundacje (m.in.: Caritas, Polski Czerwony Krzyż, Towarzystwo Pomocy im. św. Brata Alberta).

W 2025 r. MOPS we współpracy ze Strażą Miejską kontynuował projekt *Na ulicach miasta*, polegający na wspólnym patrolowaniu miejsc, w których przebywały osoby w kryzysie bezdomności, oferując im wsparcie emocjonalne, informacyjne oraz artykuły żywnościowe i higieniczne. Działaniami objęto 33 osoby.

W 2025 r. MOPS osiągnął następujące efekty wsparcia:

- 6 osób podjęło zatrudnienie w oparciu o umowę o pracę,
- 30 osób motywowano do podjęcia zatrudnienia w ramach prowadzonej pracy socjalnej,
- 5 osób przystąpiło do zajęć w Centrum Integracji Społecznej,
- 9 osób podjęło leczenie odwykowe,
- 15 osób podjęło leczenie specjalistyczne (w tym psychiatryczne),
- 5 osób uzyskało orzeczenie o stopniu niepełnosprawności,
- 5 osób przy wsparciu pracownika socjalnego uzyskało własne świadczenie z ZUS,
- 30 osób opuściło schronisko – wynajęły pokój, mieszkanie, hotel robotniczy,
- 1 osoba otrzymała lokal z zasobów Miasta,
- 6 osób, z uwagi na stan zdrowia oraz konieczność zapewnienia całodobowej opieki, zostało skierowanych do domów pomocy społecznej.

Fundacja Inkubator Społeczny prowadziła dwie placówki wspierające osoby w kryzysie bezdomności: **Centrum Pomocy dla Bezdomnych Mężczyzn** przy ul. Fordońskiej 422 (schronisko i noclegownia po 50 miejsc każde) oraz **Centrum Pomocy dla Bezdomnych Kobiet** przy ul. Polanka 9 (50 miejsc). W 2025 r. z pomocy w formie schronienia skorzystało 401 osób – 78 mężczyzn i 69 kobiet otrzymało wsparcie w schronisku, natomiast 254 mężczyzn skorzystało z noclegowni.

Kontynuowano budowę **Centrum Pomocy dla Bezdomnych** przy ul. Kaplicznej. W 2025 r. wykonano prace wykończeniowe i instalacje wewnętrzne w budynkach oraz zagospodarowanie terenu. Ze względu na konieczność zmiany funkcji budynku kuchenne-administracyjnego na administracyjno-pralniczą, planowane jest opracowanie zmienionej dokumentacji projektowo-kosztorysowej, uzyskanie nowego pozwolenia na budowę oraz realizacja dalszych robót. Zakończenie zadania przewidziano na II połowę 2026 r.

Ponadto zakończono opracowywanie dokumentacji projektowej dotyczącej zmiany sposobu użytkowania oraz przebudowy i termomodernizacji budynku **Centrum Pomocy dla Bezdomnych Kobiet** przy ul. Polanka 9, przystosowując go na budynek internatu. Uzyskano pozwolenie na budowę.

Osoby w kryzysie bezdomności mogły korzystać również z ogrzewalni funkcjonujących w Bydgoszczy. Ogrzewalnia przy Zgromadzeniu Sióstr Albertynek dla Bezdomnych Posługujących Ubogim przy ul. Koronowskiej 14, dysponowała 25 miejscami i w ciągu roku udzieliła schronienia 309 osobom, w tym 56 kobietom. Pomoc oferowała również Ogrzewalnia Bydgoskiego Stowarzyszenia Miłosierdzia św. Wincentego à Paulo przy Al. Ossolińskich 2, która dysponowała 16 miejscami.

Mieszkania wspierane, wspomagane, treningowe

W ramach programu pomocy społecznej **Wspomaganie osób w kryzysie bezdomności i zagrożonych wykluczeniem społecznym w formie mieszkań wspieranych na lata 2024-2030** prowadzone są mieszkania wspierane. Program promuje ideę deinstytucjonalizacji, czyli odchodzenia od wsparcia realizowanego w całodobowych placówkach opiekuńczych na rzecz wsparcia w środowisku lokalnym. Mieszkania, dysponujące łącznie 20 miejscami, zlokalizowane są przy ul. Chełmińskiej 9/2, ul. Długosza 16/6, ul. Grunwaldzkiej 87/1, ul. Kanałowej 2/4 i 2/4A, ul. Nakielskiej 22/3. Program umożliwia wsparcie osób w kryzysie, zagrożonych ubóstwem

lub wykluczeniem społecznym, w szczególności osób bezdomnych lub zagrożonych bezdomnością, niesamodzielnych, z niepełnosprawnościami, z zaburzeniami psychicznymi oraz osób starszych, które doświadczyły zerwania więzi społecznych i rodzinnych, problemów natury zdrowotnej, prawnej, a także izolacji społecznej. Zadanie zostało zlecone Fundacji Inkubator Społeczny w drodze konkursu. W 2025 r. skorzystało ze wsparcia 21 osób.

Ponadto Miasto prowadzi:

- osiem **mieszkań wspomaganych** zlokalizowanych przy ul. Techników 2 (lokale nr 2, 8, 9, 14, 15, 20, 21, 24) dla osób bezdomnych lub zagrożonych bezdomnością, które z uwagi na wiek, niepełnosprawność, długotrwałą chorobę potrzebują wsparcia w codziennym funkcjonowaniu, ale nie wymagają całodobowej opieki; w 2025 r. ze wsparcia skorzystało 25 osób,
- trzy **mieszkania treningowe** przeznaczone są dla osób usamodzielniających się, które opuściły pieczę zastępczą, przy ul. Kapuściska 9/14, 9/22 i 9/30, każde dysponujące trzema miejscami; w 2025 r. z mieszkań treningowych skorzystało 19 osób.

Opieka nad dzieckiem i wsparcie rodzin

Rodziny borykające się z trudnościami w opiece i wychowaniu dzieci otrzymały wsparcie w formie pracy asystentów rodziny, poradnictwa, terapii oraz mediacji. W przypadkach, gdy rodzice nie byli w stanie sprawować opieki, dzieci trafiały do pieczy zastępczej, zarówno rodzinnej, jak i instytucjonalnej.

Miasto Bydgoszcz otrzymało wyróżnienie w rankingu *Perły Samorządu* w kategorii *Samorządowe inspiracje* – za wspieranie rodzicielstwa. Ranking został zorganizowany przez Dziennik Gazetę Prawną (Infor.pl) we współpracy z Urzędem Marszałkowskim Województwa Kujawsko-Pomorskiego.

Wsparcie rodziny, asysta rodzinna

Realizacja **Programu wspierania rodziny dla Miasta Bydgoszczy na lata 2024-2026** obejmowała działania skierowane do rodzin przeżywających trudności opiekuńczo-wychowawcze, zagrożonych umieszczeniem dzieci w pieczy zastępczej oraz podejmujących działania na rzecz odzyskania władzy rodzicielskiej. Podstawową formą wsparcia była praca asystenta rodziny, obejmująca opracowanie i wdrażanie indywidualnych planów pracy z rodziną. Prowadzono również działania na rzecz powrotu dzieci przebywających w pieczy zastępczej do środowiska rodzinnego. W 2025 r. wsparciem asystenta objęto 159 rodzin (przeciętny czas pracy asystenta z rodziną wynosił 26 miesięcy). Asystenci zakończyli współpracę z 40 rodzinami, z czego: 22 rodziny osiągnęły założone cele, 8 rodzin zaprzestało współpracy lub zmieniło miejsce zamieszkania, 8 rodzin nie osiągnęło zakładanych efektów, a w przypadku 2 rodzin zastosowano inną metodę pracy. Na koniec 2025 r. wsparciem asystenta objętych było 119 rodzin (113 na podstawie postanowień sądu, sześć na wniosek pracownika socjalnego), jedna rodzina nie wyraziła zgody na współpracę, a 43 rodziny oczekiwały na przydzielenie asystenta. Psychologowie oraz specjaliści pracy z rodziną w MOPS objęli oddziaływaniem indywidualnym 378 osób (342 rodziny) i udzielili 1 606 konsultacji indywidualnych. W zajęciach grupowych o charakterze cyklicznym wzięły udział 34 osoby, a w spotkaniach i warsztatach jednorazowych – 165 osób. Z pomocy radców prawnych skorzystało 166 osób, którym udzielono 196 porad.

Bydgoski Ośrodek Rehabilitacji, Terapii Uzależnień i Profilaktyki „BORPA” świadczył pomoc osobom znajdującym się w sytuacjach kryzysowych. W ramach **Miejskiego programu profilaktyki i rozwiązywania problemów alkoholowych oraz przeciwdziałania narkomanii na lata 2023-2025** ośrodek organizował wypoczynek letni z zastosowaniem programu profilaktycznego dla dzieci i młodzieży – w wydarzeniach uczestniczyły 6 382 osoby, w tym 2 954 na półkoloniach oraz 756 na koloniach i obozach. Realizowano także programy interwencyjne i terapeutyczne w zakresie przeciwdziałania narkomanii oraz projekty profilaktyczne w placówkach oświatowych. Obejmowały one zajęcia wspierające edukację, projekty interdyscyplinarne,

działania dydaktyczno-wyrównawcze, debaty, szkolenia, konkursy, akcje wolontariackie, kampanie, pokazy i prezentacje – wzięło w nich udział 32 706 dzieci i nauczycieli. W ramach programu *Przyjazny Patrol* objęto wsparciem 345 osób dorosłych oraz rozpoznano sytuację opiekuńczo-wychowawczą 315 małoletnich. W 12 szkołach przeprowadzono profilaktyczny program *Spójrz inaczej*, który objął 564 uczniów. Zrealizowano też szereg kampanii profilaktycznych, m.in. *Zachowaj Trzeźwy Umysł, Postaw na rodzinę* oraz *Sprawdź, czy Twoje picie jest bezpieczne*.

We współpracy z NGO przeprowadzono programy przeciwdziałania uzależnieniom: *Stawiam na siebie, Trzeźwe Spojrzenie, Debata, Oblicza uzależnień behawioralnych, Wolę być wolny, Wylogowani, Bezpieczne korzystanie z Internetu, komputera i smartfona – profilaktyka uzależnień cyfrowych i cyberprzemocy*.

Świetlice to placówki wsparcia dziennego zapewniające dzieciom opiekę i wychowanie w czasie pozalekcyjnym, w których prowadzone są zajęcia edukacyjne, wychowawcze i integracyjne. Placówki te wspierają rodziny w realizacji funkcji opiekuńczo-wychowawczych, umożliwiają rozwój zainteresowań oraz zapewniają bezpieczeństwo i opiekę w czasie wolnym od zajęć szkolnych. W 2025 r. tą formą opieki objęto 1 093 dzieci.

Placówki wsparcia dziennego w 2025 r.

Wyszczególnienie	Adres	Liczba miejsc
Opiekuńcze		
Świetlica Środowiskowa <i>Kącik</i>	ul. Piekary 14	15
Świetlica Środowiskowa <i>Dom Serca</i>	ul. Polna 2a	30
Świetlica Środowiskowa <i>Narnia</i>	ul. Pomorska 57	17
Centrum Edukacyjno-Wychowawcze <i>Ognisko</i>	ul. Gdańska 76	30
Centrum Edukacyjno-Wychowawcze <i>Ognisko</i>	ul. Jaworowa 5	30
Świetlica Ukraińska Stowarzyszenia Pracy Społecznej	ul. Dworcowa 57	50
Świetlica osiedlowa <i>Puchatek</i>	ul. Przemysłowa 34	20
Świetlica środowiskowa <i>BORPOLANDIA</i>	ul. Śliwińskiego 12	20
Świetlica osiedlowa BORPA <i>Marzenia</i>	ul. Smoleńska 43	20
Świetlica osiedlowa BORPA <i>Grota</i>	ul. Żółwińska 1	20
Świetlica osiedlowa BORPA <i>Wodny kraj</i>	ul. Toruńska 185	20
Integracyjna Świetlica Środowiskowa	ul. Dworcowa 57	20
Specjalistyczne		
Ośrodek Socjoterapeutyczny Fundacji Praesterno	ul. Gotowskiego 6/10	20

Źródło: Biuro ds. Zdrowia i Polityki Społecznej

Piecznia zastępcza

Program rozwoju pieczy zastępczej dla Miasta Bydgoszczy na lata 2024-2026 ma na celu doskonalenie i rozwój systemu wsparcia dzieci pozbawionych opieki rodzicielskiej, z naciskiem na rodzinne formy pieczy. Piecznia zastępcza stanowi rozwiązanie o charakterze przejściowym i może być realizowana w formie rodzinnej i instytucjonalnej. Za organizację rodzinnej pieczy zastępczej odpowiada Miejski Ośrodek Pomocy Społecznej. W mieście funkcjonują spokrewnione i niezawodowe rodziny zastępcze, które ustanawiane są przez sąd oraz zawodowe formy rodzinnej pieczy zastępczej i rodzinne domy dziecka. W 2025 r. funkcjonowało 336 rodzin zastępczych (w tym 20 zawodowych) oraz 8 rodzinnych domów dziecka, w których przebywało 530 dzieci. Ponadto w rodzinnej pieczy zastępczej na terenie innych powiatów przebywało 139 dzieci z Bydgoszczy.

Rodzinne domy dziecka i rodziny zastępcze

Wyszczególnienie	2022	2023	2024	2025
Liczba rodzinnych domów dziecka	5	6	8	8
Liczba rodzin zastępczych	293	315	327	336

Wyszczególnienie	2022	2023	2024	2025
zawodowych (w tym specjalistycznych i pełniących funkcję pogotowia rodzinnego)	16	15	18	20
niezawodowych	65	80	87	94
spokrewnionych	212	220	222	222
Liczba dzieci przebywających w rodzinnych domach dziecka	41	49	58	56
Liczba dzieci przebywających w rodzinach zastępczych	414	438	462	474
spokrewnionych	271	279	287	286
niezawodowych	85	104	116	127
zawodowych (w tym specjalistycznych i pełniących funkcję pogotowia rodzinnego)	58	55	59	61

Źródło: Miejski Ośrodek Pomocy Społecznej w Bydgoszczy

W 2025 r. 16 koordynatorów współpracowało z rodzinami, obejmując wsparciem 217 rodzin zastępczych spokrewnionych i niezawodowych, 13 zawodowych rodzin zastępczych oraz 4 rodzinne domy dziecka. Zorganizowane zostały dwa szkolenia dla kandydatów na rodziny zastępcze, w ramach których przeszkolono: 27 kandydatów na rodziny zastępcze niezawodowe (19 rodzin), 5 kandydatów na rodzinę zastępczą zawodową (3 rodziny), 1 kandydata na rodzinny dom dziecka oraz 3 kandydatów na rodzinę pomocową. Gotowość do pełnienia funkcji rodziny zastępczej zgłosiły:

- na spokrewnione rodziny zastępcze – 33 rodziny (44 kandydatów),
- na niezawodowe rodziny zastępcze – 30 rodzin (43 kandydatów),
- na zawodowe rodziny zastępcze – 5 rodzin (9 kandydatów),
- na rodzinny dom dziecka – 1 rodzina (1 kandydat),
- na rodziny pomocowe – 4 rodziny (4 kandydatów).

Pomyślnie przeprowadzono procedury kwalifikacyjne:

- trzy procedury na rodzinę pomocową,
- jedną procedurę kwalifikacyjną specjalistycznej rodziny zastępczej na rodzinny dom dziecka,
- dwie procedury na zawodową rodzinę zastępczą (zwykłą),
- jedną procedurę na zawodową rodzinę zastępczą pełniącą funkcję pogotowia rodzinnego.

MOPS podejmował liczne inicjatywy mające na celu zwiększenie świadomości społecznej i zachęcenie mieszkańców Bydgoszczy do pełnienia funkcji opiekuna zastępczego. Wśród podejmowanych działań znalazł się kolportaż ulotek i plakatów do przedszkoli, szkół podstawowych oraz ponadpodstawowych w mieście. MOPS współpracował również z Kujawsko-Pomorskim Domem Ukraińskim w poszukiwaniu kandydatów na rodziny zastępcze dla dzieci z Ukrainy oraz z innymi instytucjami, takimi jak Kujawsko-Pomorski Oddział NFZ, gdzie zorganizowano stoisko informacyjne oraz Spółdzielnię Mieszkaniową *Budowlani*, angażując się m.in. w dystrybucję materiałów promocyjnych w budynkach mieszkalnych i na festynach. Promocja rodzicielstwa zastępczego była realizowana także podczas licznych wydarzeń otwartych dla mieszkańców, w tym IX Magicznego Festiwalu Świata Baśni i Bajek *Pozytywka*, festynów rodzinnych *Bądźmy razem* i *Słońce świeci dla wszystkich dzieci*, Targów Pracy, Kina Kobiet, Bydgoskiego Jarmarku Świętecznego, Targów Familijnych *Mama, Tata i Dziecko* oraz Dnia Rodziny w BCOPIW. Ponadto MOPS brał udział w wystawie *Ludzie, którzy mogą wiele zmienić* w Młynach Rothera, w programie telewizyjnym *Rozmowa Dnia* w TVP3 Bydgoszcz poświęconym rodzicielstwu zastępczemu, a także w audycji radiowej w Polskim Radiu PiK. Informacje i artykuły promujące tę ideę ukazały się również w prasie lokalnej i regionalnej, m.in. w *Gazecie Wyborczej*, *Expressie Bydgoskim* oraz w czasopiśmie *Tu mieszkam* Spółdzielni Mieszkaniowej Budowlani. Działania promocyjne były kontynuowane także w Internecie, m.in. poprzez prowadzenie profilu *Skrzydła pieczy* na Facebooku. Koordynatorzy rodzinnej pieczy zastępczej zorganizowali szkolenia i warsztaty dla osób sprawujących rodzinną pieczę

zastępczą m.in.: *Metody wychowawcze – jak być konsekwentnym i budować relacje z dzieckiem, Oswoić stres – warsztaty kreatywne, Wzmacnianie poczucia własnej wartości u dzieci*, w których łącznie wzięło udział 91 osób. Pomimo szeroko zakrojonej kampanii promującej ideę rodzicielstwa zastępczego, zainteresowanie pełnieniem funkcji opiekuna zastępczego nadal jest niewystarczające.

Wspierając rodziny w lepszym funkcjonowaniu w życiu codziennym realizowano **projekt Rodzina w Centrum Etap I**, z którego w 2025 r. skorzystało 245 osób. W ramach projektu oferowano poradnictwo specjalistyczne: pedagogiczne (36 osób), psychologiczne (51 osób), prawne (19 osób), logopedyczne (10 osób) oraz terapię rodzinną (42 osoby), superwizję rodzin (14 osób), grupy wsparcia dla rodzin (12 osób), warsztaty dla rodzin (39 osób), zajęcia animacyjne (21 osób), warsztaty dla dzieci i młodzieży, w tym socjoterapeutyczne (35 osób), warsztaty *Moje emocje* (23 osoby), zajęcia profilaktyczne (32 osoby), zajęcia wyrównujące braki szkolne (10 osób), wyjazdy edukacyjno-terapeutyczne dla rodzin (28 osób), półkolonie (31 osób). W ramach wzmocnienia procesu usamodzielnienia dzieci i młodzieży zrealizowano warsztaty dla dzieci i młodzieży (20 osób) oraz grupy dla młodzieży (18 osób).

Bydgoski Zespół Placówek Opiekuńczo-Wychowawczych zajmuje się opieką nad dziećmi i młodzieżą, które z różnych powodów nie mogą być wychowywane w swoich rodzinach. Zapewnia im bezpieczne miejsce do życia, wsparcie wychowawcze i terapeutyczne oraz pomaga w nauce samodzielności.

Placówki opiekuńczo-wychowawcze BZPOW	Liczba miejsc
Interwencyjne: ul. Traugutta 5/1, ul. Traugutta 5/2, ul. Stolarska 2/2, ul. Dunikowskiego 2	56
Socjalizacyjne: ul. Stolarska 2/1	14
Socjalizacyjne – mieszkanie usamodzielnienia: ul. Bora-Komorowskiego 22/1, 57/2, 59/19 i 63/13, ul. Grunwaldzka 49/2, ul. Popiełuszki 1/2 i 1/3, Plac Chełmiński 7/9	99
Razem	169

Działania prowadzone są w taki sposób, aby dziecko mogło wrócić do rodziny własnej lub zostać umieszczone w rodzinnej pieczy zastępczej, a w przypadku braku takiej możliwości – w rodzinie przysposabiającej lub w placówce dostosowanej do jego potrzeb.

Ruch wychowanków BZPOW

Wyszczególnienie	2022	2023	2024	2025
Przyjęcia nowych dzieci	74	66	57	71
Odejścia	61	127	122	105
Usamodzielnienia	15	14	13	10
Dzieci cudzoziemskie	7	8	19	14
Dzieci do lat 10	55	63	42	62
Dzieci z orzeczeniami o niepełnosprawności	8	8	10	6
Hostel	85	70	44	–

Źródło: *Bydgoski Zespół Placówek Opiekuńczo-Wychowawczych*

SP nr 55 realizuje działania dydaktyczno-edukacyjne dla wychowanków Zespołu, dzieci skierowanych na podstawie postanowień sądowych oraz przyjętych decyzją dyrektora BZPOW na wniosek rodziców lub opiekunów prawnych. Popołudniowa opieka była zapewniana w formie świetlicy szkolnej, obejmującej również dożywianie.

Zespół obejmuje również swoimi działaniami dzieci i młodzież z niepełnosprawnościami. W 2025 r. Zespół opiekował się sześciorgiem dzieci z orzeczeniem o niepełnosprawności, zapewniając im dostęp do zajęć

Wczesnego Wspomagania Rozwoju Dziecka, organizowanych w ZS nr 30 i SOSW nr 3 oraz usług diagnostycznych świadczonych przez dwie Poradnie Psychologiczno-Pedagogiczne.

Zgodnie z obowiązującymi standardami, dzieci poniżej 10. roku życia nie powinny być umieszczane w placówkach opieki instytucjonalnej. Jednak w związku z brakiem miejsc w rodzinnych formach opieki, ta grupa dzieci przebywa w BZPOW.

Nadal występuje znacząca liczba dzieci cudzoziemskich (obywateli Ukrainy) przyjętych do placówek BZPOW. Ich pobyt znacznie się wydłuża ze względu na sytuację prawną i brak możliwości znalezienia opieki zastępczej.

W 2025 r. prowadzono remont konserwatorski i modernizację dachu budynku BZPOW, obejmującą wymianę pokrycia, naprawę więźby i stolarki, czyszczenie elewacji, naprawę kominów, docieplenie poddasza oraz naprawę loggii. Planowane zakończenie prac – połowa 2026 r.

Przeciwdziałanie przemocy domowej

W skład Interdyscyplinarnego Zespołu ds. przeciwdziałania przemocy domowej wchodzili przedstawiciele MOPS, Policji, Prokuratury, BORPA, Kuratorskiej Służby Sądowej, Poradni Psychologiczno-Pedagogicznej nr 2, Miejskiej Komisji Rozwiązywania Problemów Alkoholowych oraz stowarzyszenia *Bezpieczeństwo Dziecka*. Zespół diagnozował zjawisko przemocy domowej i podejmował działania profilaktyczne oraz interwencyjne wobec dotkniętych nią rodzin.

Głównym celem **Programu przeciwdziałania przemocy domowej oraz ochrony osób doznających przemocy domowej dla Miasta Bydgoszczy na lata 2023-2027** jest zapobieganie przemocy oraz udzielanie wsparcia osobom, które jej doświadczają. W 2025 r. przeprowadzono m.in.:

- konsultacje i porady:
 - 2 545 konsultacji dotyczących przemocy domowej,
 - 546 porad udzielonych anonimowym rozmówcom,
- szkolenia edukacyjne i profilaktyczne:
 - *Procedura Niebieskiej Karty od A do Z* – 187 uczniów szkół podstawowych i ponadpodstawowych,
 - *To tylko pół godziny* – 63 uczniów klas VII i VIII szkół podstawowych,
 - *GADKI* – wzmacnianie bezpieczeństwa dzieci – 20 pracowników socjalnych,
 - *Przeciwdziałanie przemocy domowej i realizacja procedury Niebieskiej Karty* – 7 spotkań dla 111 pracowników socjalnych,
 - kampania profilaktyczno-edukacyjna z okazji Międzynarodowego Dnia Przeciwdziałania Przemocy wobec Dzieci – *Nie graj dzieckiem w sytuacji rozwodu!*, której celem było zwiększenie świadomości dotyczącej przemocy wobec dzieci i zwrócenie uwagi na sytuację dziecka w konflikcie okołorozwodowym.

W ramach procedury Niebieskiej Karty, mającej na celu przeciwdziałanie przemocy domowej oraz wsparcie osób jej doświadczających, w 2025 r. sporządzono 533 formularze. Osobom dotkniętym przemocą udzielono 1 563 porady, natomiast 781 osób stosujących przemoc zostało objętych działaniami służb.

Bydgoszcz przystąpiła do ogólnopolskiej kampanii *Dzieciństwo Bez Przemocy*, mającej na celu przeciwdziałanie przemocy wobec dzieci i promowanie odpowiedzialnego rodzicielstwa.

Realizowano **Program korekcyjno-edukacyjny dla osób stosujących przemoc domową**, w ramach którego odbyły się trzy cykle zajęć (min. 60 godzin każdy). Do programu przystąpiło 27 osób, a ukończyło go 12 osób.

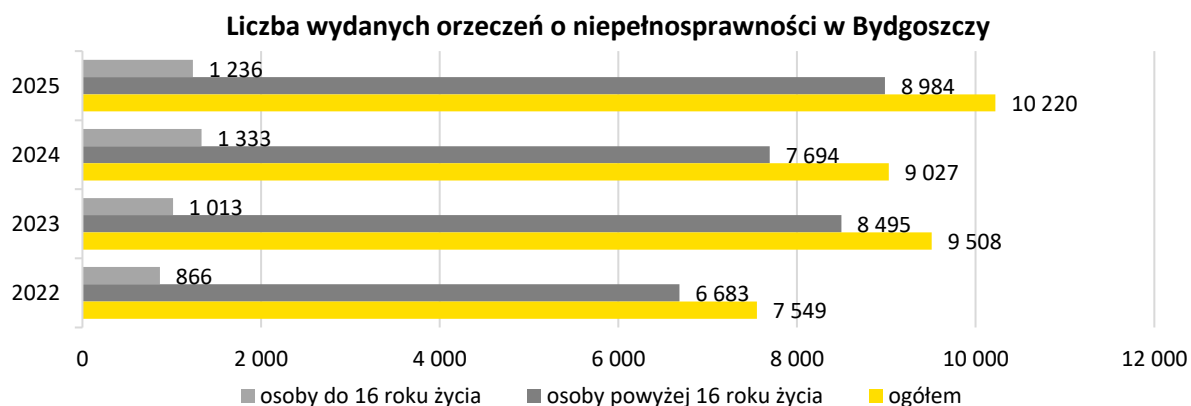
Program Bydgoska Rodzina 3+ realizowany przez Miasto wspiera rodziny wielodzietne, promując ich pozytywny wizerunek. Uczestnictwo w programie pozwala korzystać z licznych ulg i zniżek zarówno w instytucjach miejskich, jak i u partnerów prywatnych w takich obszarach jak handel, usługi, transport, kultura, sport i gastronomia. W 2025 r. w programie brało udział 200 partnerów. Od początku funkcjonowania Programu do końca 2025 r. wydano łącznie 66 710 kart, w tym 3 995 kart w samym 2025 r.

W ramach promocji rodzin wielodzietnych zorganizowano szereg wydarzeń i inicjatyw skierowanych do mieszkańców miasta. Podczas obchodów Międzynarodowego Dnia Rodzin w ramach *Dnia z Rodziną* dzieci uczestniczyły w konkursach i zabawach animacyjnych, natomiast rodzice mogli wziąć udział w warsztatach prowadzonych przez przedstawicieli Policji, m.in.: *Przemoc zaczyna się od słów o hejcie w sieci, Granice, ekrany, zagrożenia – świadome wychowanie w cyfrowym świecie*. Podczas VI edycji Międzynarodowego Dnia Kobiet (w ciąży), realizowanej pod hasłem *Macierzyństwo, wspomniały dar*, w ramach współpracy z Okręgową Izbą Pielęgniarek i Położnych, przyszli rodzice mogli uzyskać informacje o przygotowaniu do narodzin dziecka, poznać rolę położnej rodzinnej oraz skorzystać z porad specjalistów. W ramach Bydgoskiego Dnia Dziecka uczestnicy brali udział w warsztatach plastycznych, grach wielkoformatowych i animacjach, a rodziny mogły dodatkowo uzyskać informacje dotyczące składania wniosku o wydanie Bydgoskiej Karty Rodziny.

Miasto Bydgoszcz zostało uhonorowane certyfikatem *Samorząd Przyjazny Rodzinie* podczas XIII Ogólnopolskiego Zjazdu Dużych Rodzin „Trzy Plus”. Certyfikat jest wyrazem uznania dla działań prowadzonych w Bydgoszczy na rzecz wspierania rodzin i polityki prorodzinnej.

Wsparcie osób z niepełnosprawnościami

Powiatowy Zespół ds. Orzekania o Niepełnosprawności w 2025 r. wydał 10 220 orzeczeń o niepełnosprawności i jej stopniu. Jest to wzrost o 13,2% w porównaniu z 2024 r. Większość stanowiły orzeczenia dla osób powyżej 16. roku życia (88%). W tej grupie 47% stanowiły osoby o umiarkowanym stopniu niepełnosprawności, 35% – o znacznym, a 18% – o lekkim stopniu. Zatrudnienie podjęło 19% osób z tej grupy. Orzeczenia wydawano głównie z powodu upośledzenia narządu ruchu (26,6%), chorób: psychicznych (19,5%), neurologicznych (14,6%) oraz układu oddechowego i krążenia (13,1%). Wśród osób do 16. roku życia dominowały orzeczenia związane z całościowym zaburzeniem rozwojowym.



Źródło: Powiatowy Zespół ds. Orzekania o Niepełnosprawności w Bydgoszczy

Mieszkańcom Bydgoszczy wydano 3 611 legitymacji osoby niepełnosprawnej i 3 109 kart parkingowych.

W zakresie rehabilitacji społecznej, zawodowej oraz przestrzegania praw osób z niepełnosprawnościami realizowany był **Bydgoski program działań na rzecz osób z niepełnosprawnościami na lata 2024-2030**.

Możliwość rehabilitacji społecznej i zawodowej zapewniały funkcjonujące w mieście warsztaty terapii zajęciowej, dzięki którym osoby ze specjalnymi potrzebami pracy mogły nabyć lub przywrócić umiejętności niezbędne do podjęcia zatrudnienia. W 2025 r. z oferty warsztatów skorzystało 280 uczestników, którzy realizowali indywidualny program rehabilitacji i terapii.

Warsztaty Terapii Zajęciowej funkcjonujące w Bydgoszczy

Nazwa jednostki prowadzącej	Nazwa warsztatu	Specyfika warsztatu
Caritas Diecezji Bydgoskiej, al. Kaczyńskiego 37	Tęcza	osoby upośledzone umysłowo
Kujawsko-Pomorskie Centrum Kultury, ul. Toruńska 28	Biały Domek	osoby upośledzone umysłowo
Fundacja <i>Wiatrak</i> , ul. Porazińskiej 9	Wiatrak	osoby upośledzone umysłowo i ruchowo
Polski Związek Niewidomych w Bydgoszczy: ul. Stawowa 1, ul. Bernardyńska 3	Mega Art	osoby ze schorzeniami psychicznymi, niewidome, z niepełnosprawnością sprzężoną
	Victoria	osoby niewidome i niedowidzące
Liga Kobiet Polskich Zarząd Wojewódzki, ul. Modrzewiowa 6	Modrzew	osoby upośledzone umysłowo w stopniu znacznym i umiarkowanym
Stowarzyszenie na Rzecz Pomocy Dzieciom i ich Rodzicom <i>Przystań</i> , ul. Noakowskiego 4	Przystań	osoby z dysfunkcją narządu ruchu

Źródło: Miejski Ośrodek Pomocy Społecznej w Bydgoszczy

Niepełnosprawność była głównym powodem przyznania świadczeń z pomocy społecznej. W 2025 r. świadczenia otrzymało 3 164 osoby w 2 283 rodzinach, natomiast świadczeń niepieniężnych udzielono 3 234 osobom w 1 911 rodzinach.

W zakresie rehabilitacji społecznej udzielono pomocy osobom z niepełnosprawnościami poprzez dofinansowanie likwidacji barier w komunikowaniu (dla 182 osób na zakup sprzętu elektronicznego ograniczającego skutki niepełnosprawności), barier technicznych (dla 128 osób na zakup łóżek rehabilitacyjnych, chodzików, platform przyschodowych, przystawek elektrycznych do wózków inwalidzkich) oraz barier architektonicznych (dla 114 osób na przystosowanie mieszkań). Udzielono także dofinansowania na zakup sprzętu rehabilitacyjnego, przedmiotów ortopedycznych oraz środków pomocniczych i leczniczych dla 1 542 osób oraz do turnusów rehabilitacyjnych dla 303 osób z niepełnosprawnościami i 164 opiekunów. Wsparcie obejmowało również organizację sportu, kultury, rekreacji i turystyki osób z niepełnosprawnościami – zrealizowano 30 wydatków, w których uczestniczyło łącznie 1 786 osób.

W 2025 r. osoby z niepełnosprawnościami stanowiły 7,1% ogółu Bydgoszczan zarejestrowanych jako bezrobotni. Rehabilitacja zawodowa osób z niepełnosprawnościami, zarejestrowanych w PUP jako osoby bezrobotne lub poszukujące pracy, obejmowała w 2025 r. działania ukierunkowane na aktywizację zawodową i integrację z rynkiem pracy. W ramach tych działań udzielono dofinansowania na rozpoczęcie działalności gospodarczej dla jednej osoby, dokonano zwrotu kosztów wyposażenia sześciu stanowisk pracy dla osób z niepełnosprawnościami, w ramach których zatrudnienie uzyskało sześć osób (na okres 36 miesięcy), a także dofinansowano szkolenia oraz zorganizowano staże dla trzech osób z niepełnosprawnościami.

Rehabilitację społeczno-zawodową oraz aktywizację zawodową osób z niepełnosprawnościami prowadził **Zakład Aktywności Zawodowej**, świadczący usługi z zakresu poligrafii oraz niszczenia dokumentów. Na koniec 2025 r. w Zakładzie Aktywności Zawodowej zatrudnionych było 50 osób z niepełnosprawnościami. Zakład zapewniał transport pracowników.

Miasto realizowało rządowy program **Asystent osobisty osoby z niepełnosprawnością – edycja 2025**, finansowany z Funduszu Solidarnościowego. W 2025 r. zrealizowano łącznie 57 787 godzin usług asystenckich dla 272 osób. Usługi asystenckie świadczyło łącznie 165 osób zatrudnionych na podstawie umowy zlecenia.

Całodobową i dzienną opiekę osobom z niepełnosprawnościami świadczył **Zespół Domów Pomocy Społecz-**

nej i Ośrodków Wsparcia. Dom Pomocy Społecznej *Słoneczko* zapewniał całodobową opiekę dzieciom i młodzieży z niepełnosprawnością intelektualną, a opiekę dzienną dzieciom i młodzieży z niepełnosprawnością intelektualną lub ruchową – Ośrodek Wsparcia dla Dzieci i Młodzieży Niepełnosprawnej. Ośrodkami wsparcia dziennego dla osób dorosłych z zaburzeniami psychicznymi były Środowiskowe Domy Samopomocy nr 1 i nr 2. Placówki te przeznaczone są dla osób z zaburzeniami psychicznymi, które w wyniku upośledzenia niektórych funkcji organizmu lub zdolności adaptacyjnych, wymagają pomocy do życia w środowisku rodzinnym i społecznym, w szczególności w celu zwiększenia zaradności i samodzielności życiowej oraz integracji społecznej. Na koniec 2025 r. Miasto dysponowało 220 miejscami w ŚDS nr 1 i nr 2 (łącznie w sześciu sekcjach), a w ciągu roku wsparciem objęto 264 osoby.

Ponadto wsparcie dla osób z chorobą Alzheimera zapewniał Dom Dziennego Pobytu *Kapuściska*.

Dzieci i młodzież posiadający orzeczenie o potrzebie kształcenia specjalnego mogły realizować obowiązek szkolny w szkołach i placówkach specjalnych, integracyjnych oraz z oddziałami specjalnymi i integracyjnymi. Miasto było organem prowadzącym dla 15 placówek specjalnych oraz placówek z oddziałami specjalnymi, a 13 placówek posiadało w swej strukturze oddziały integracyjne. Ośmioro dzieci z orzeczeniami o stopniu niepełnosprawności znajdowało się pod opieką Bydgoskiego Zespołu Placówek Opiekuńczo-Wychowawczych, który zapewnia opiekę nad dziećmi, pozbawionymi częściowo lub całkowicie opieki ze strony rodziców. BZPOW zatrudniał też trzy osoby z orzeczeniem o stopniu niepełnosprawności.

Przy Prezydencie Miasta działa **Pełnomocnik ds. osób z niepełnosprawnościami** oraz **Powiatowa Społeczna Rada do Spraw Osób Niepełnosprawnych** – organ opiniotawczo-doradczy, wybrany spośród przedstawicieli organizacji pozarządowych działających na rzecz osób z niepełnosprawnościami.

Potrzeby osób z niepełnosprawnościami uwzględniano m.in. poprzez realizację w 2025 r. inwestycji infrastrukturalnych, w tym budowę:

- czterech przystanków wiedeńskich przy ul. Gdańskiej (dwóch na Placu Praw Kobiet i dwóch na Placu Wolności), ułatwiających dostęp do komunikacji tramwajowej,
- integracyjnej strefy relaksu dla małego i dużego/zdrowego i niepełnosprawnego na os. Tatrzzańskim (w ramach BBO),
- miejsca parkingowego dla osób z niepełnosprawnościami przy ul. Przyrzecze,
- windy w budynku głównym SP nr 65,
- miejsc postojowych dla osób poruszających się na wózkach przy budynku MOPS przy ul. Ogrodowej 9,
- zewnętrznej platformy dla osób z niepełnosprawnościami w budynku przy ul. Mennica 4 (Europejskie Centrum Pieniądza),

a także modernizację i przebudowę istniejącej windy wewnętrznej w budynku MOPS przy ul. Ogrodowej.

Kontynuowano realizację projektu unijnego *Specjalistyczne Centrum Wspierające Edukację Włączającą w Bydgoszczy*, którego celem była poprawa dostępności edukacji dla dzieci ze zróżnicowanymi potrzebami edukacyjnymi i rozwojowymi. Środki przeznaczono na wspieranie edukacji włączającej poprzez szkolenia i doradztwo dla nauczycieli, finansowanie usług eksperckich, tworzenie wypożyczalni specjalistycznych pomocy dydaktycznych oraz organizację zajęć specjalistycznych i wsparcia dla dzieci z niepełnosprawnościami.

W 2025 r. zakupiono sprzęt do prowadzenia Ośrodka Wsparcia i Testów – funkcjonującego przy Specjalistycznym Centrum Wspierającym Edukację Włączającą przy SOSW nr 3. Zakup obejmował m.in. sprzęt do terapii poznawczej za pomocą wzroku (C-Eye), nowoczesny tablet wspierający rehabilitację poznawczą, komunikację oraz koordynację wzrokowo-ruchową, urządzenie do rehabilitacji kończyn górnych (BIMEO PRO).

W 2025 r. z *Rządowego programu pomocy uczniom niepełnosprawnym w formie dofinansowania zakupu podręczników, materiałów edukacyjnych i materiałów ćwiczeniowych na lata 2023-2025*, skorzystało 1 008

uczniów, w tym 672 uczniów szkół prowadzonych przez Miasto oraz 336 uczniów ośrodków szkolno-wychowawczych i szkół prowadzonych przez inny organ niż Miasto.

Miasto przekazywało dotacje stowarzyszeniom, fundacjom oraz innym jednostkom organizacyjnym nienależącym do sektora finansów publicznych na realizację działań na rzecz osób chorych i z niepełnosprawnościami, ich rodzin oraz osób w podeszłym wieku. Wsparcie obejmowało prowadzenie zajęć i grup wsparcia, m.in. dla rodzin z dziećmi z zespołem Downa wraz z zajęciami aktywizującymi społecznie, organizację obchodów Światowego Dnia Zespołu Downa oraz Międzynarodowego Dnia Osób z Niepełnosprawnościami, a także działania na rzecz osób z otępieniem typu alzheimerowskiego i ich opiekunów poprzez terapię w miejscu zamieszkania oraz zajęcia terapeutyczne, artystyczne i integracyjne. Dotacje przeznaczano również na zapewnienie usług tłumaczy języka migowego oraz asystentów osób z niepełnosprawnościami.

W 2025 r. z finansowanych przez Miasto indywidualnych przewozów osób z niepełnosprawnościami (na wizyty lekarskie, rehabilitację lub do miejsca zatrudnienia) skorzystało 3 688 osób, w tym 1 876 osób poruszających się na wózkach inwalidzkich.

Opieka nad dziećmi do lat trzech

W 2025 r. w Bydgoszczy funkcjonowały 34 żłobki, w tym 8 publicznych, dysponujące łącznie 2,3 tys. miejscami oraz 26 klubów dziecięcych oferujących 629 miejsc. Działalność zawiesiły cztery żłobki i cztery kluby dziecięce. Łącznie placówki te zapewniały opiekę dla 49,8% dzieci w wieku żłobkowym. Opiekę nad dziećmi do lat trzech sprawowało także 15 dziennych opiekunów, którzy mogli objąć opieką 78 dzieci.

W 2025 r. nie występowało do Prezydenta Miasta Bydgoszczy o zgodę na tworzenie miejsc opieki dla dzieci do lat trzech w trybie art. 28 ustawy z dnia 12.03.2022 r. o pomocy obywatelom Ukrainy w związku z konfliktem zbrojnym na terytorium tego państwa. Wcześniejsze zgody utraciły moc prawną.

Opieka nad dziećmi w wieku do lat trzech

Wyszczególnienie	2022 ^a	2023	2024	2025 ^b
Żłobki ogółem	24	36	37	34
miejsca	2 160	2 387	2 425	2 310
Kluby dziecięce ogółem	26	32	33	26
miejsca	607	739	752	629

^aDane nie obejmują 2 żłobków (71 miejsc) oraz 3 klubów dziecięcych (69 miejsc) zawieszonych w 2022 r.

^bDane nie obejmują 4 żłobków (163 miejsca) oraz 4 klubów dziecięcych (90 miejsc) zawieszonych w 2025 r.

Źródło: Biuro ds. Zdrowia i Polityki Społecznej Urzędu Miasta Bydgoszczy

Żłobki miejskie cyklicznie badają opinie rodziców na temat jakości świadczonych usług. W 2025 r. kolejna edycja badania wskazała wysoki poziom zaufania rodziców do jakości opieki. W celu usprawnienia kontaktu z rodzicami wprowadzono aplikację 4 Parents. Ponadto we wszystkich placówkach wprowadzono Program Powszechnej Edukacji Dwujęzycznej, realizowany w formie zabaw.

Średni miesięczny koszt utrzymania dziecka w żłobkach miejskich wynosił 2 367,72 zł.

Liczba miejsc i średnia liczba dzieci uczęszczających do żłobków

Wyszczególnienie	2022		2023		2024		2025	
	Miejsca	Dzieci	Miejsca	Dzieci	Miejsca	Dzieci	Miejsca	Dzieci
Żłobek nr 1 Słoneczko	123	82	123	67	123	83	123	74
Żłobek nr 5 Chatka Puchatka	63	40	63	32	63	46	63	46
Żłobek nr 12 Balbina	138	91	138	74	138	98	138	92
Żłobek nr 13 Maciuś	138	81	138	63	138	103	138	88
Żłobek nr 17 Muszelka	146	87	146	73	146	103	146	91

Wyszczególnienie	2022		2023		2024		2025	
	Miejsca	Dzieci	Miejsca	Dzieci	Miejsca	Dzieci	Miejsca	Dzieci
Żłobek nr 18 Biedroneczka	253	157	253	139	253	165	253	148
Żłobek nr 20 Żaczek	253	153	253	125	253	178	253	152
Żłobek Integracyjny	116	77	116	76	116	81	116	71
Razem	1 230	768	1 230	649	1 230	857	1 230	762

Źródło: Zespół Żłobków Miejskich w Bydgoszczy

W 2025 r. przeprowadzono cyklinowanie podłóg w Żłobku nr 1 (Pl. Poznański 9), Żłobku nr 18 (ul. Brzozowa 28) i Żłobku nr 20 (ul. Gierczak 8). We wszystkich placówkach częściowo wymieniono oświetlenie na nowoczesne lampy LED. Ponadto w Żłobku nr 17 (ul. Morska 2) wymieniono ogrodzenie od strony północnej i zachodniej oraz bramę wjazdową i dwie furtki.

Rozpoczęto budowę nowego żłobka przy ul. Gajowej w ramach rządowego programu *Aktywny Maluch 2022-2029* z dofinansowaniem z KPO oraz budżetu państwa. Budynek o powierzchni zabudowy ok. 900 m² i dwóch kondygnacjach będzie przeznaczony dla 180 dzieci. Zaprojektowano w nim osiem sal dla dzieci wraz z łazienkami, dwie sale do celów innowacyjnych, pomieszczenia dla logopedy i dla psychologa, szatnie oraz kuchnię z zapleczem. Budynek będzie przystosowany do potrzeb osób z niepełnosprawnościami, a przy nim powstanie plac zabaw. Obiekt ma zostać oddany do użytku w 2026 r.

W ramach rządowego programu *Aktywne Place Zabaw*, Miasto przebuduje place zabaw przy żłobkach: nr 1 (Pl. Poznański 9), nr 12 (ul. Boh. Westerplatte 4a), nr 13 (ul. Kasprzaka 5) i nr 17 (ul. Morska 2).

W 2025 r. kadra Żłobków Miejskich uczestniczyła w szkoleniach w ramach rządowego projektu *Akademia wsparcia - krajowy system wspierania rozwoju opieki wczesnodziecięcej w Polsce 2024-2026*, wspierającego wdrażanie jednolitych standardów opieki nad dziećmi do lat trzech.

Uniwersytet Kazimierza Wielkiego kontynuował w 2025 r. budowę żłobka i przedszkola przy ul. Sieńki 1. Placówka będzie mogła przyjąć 132 dzieci – 32 miejsca w grupach żłobkowych i 100 miejsc w grupach przedszkolnych. W budynku znajdują się cztery sale przedszkolne, dwie sale żłobkowe, sale dydaktyczne, pracownia logopedyczna oraz ciche pokoje do pracy dla studentów, dzięki czemu budynek stanie się miejscem praktyk dla studentów UKW. Budynek będzie również przestrzenią do prowadzenia badań naukowych i wdrażania innowacji pedagogicznych. Zostanie przystosowany do potrzeb osób z niepełnosprawnościami, a przy nim powstanie plac zabaw, tereny zielone oraz miejsca postojowe.

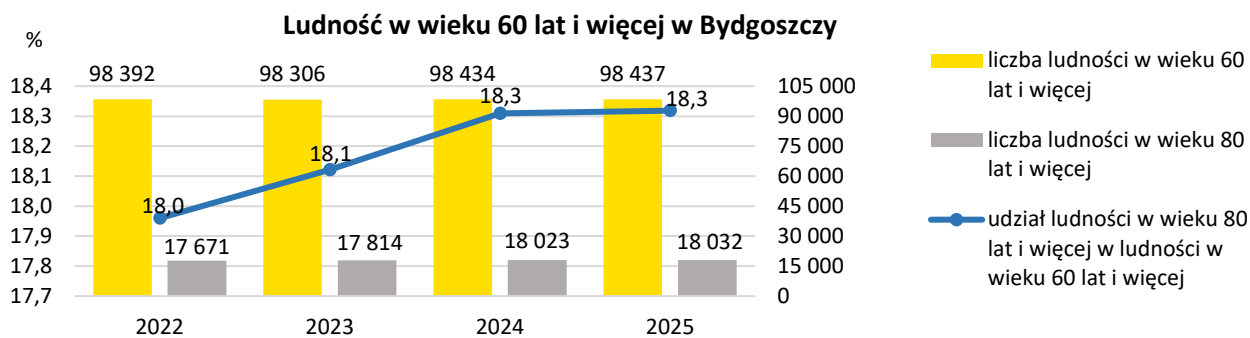
Seniorzy

Na koniec 2025 r. Bydgoszcz zamieszkiwało 90 050 seniorów (kobiet w wieku 60+ i mężczyzn w wieku 65+), co stanowiło 28,0% mieszkańców (o 0,3 p.proc. więcej niż w poprzednim roku). Przy ujemnym przyroście naturalnym (- 1 990 osób) oznacza to dalsze starzenie się mieszkańców. Wskaźnik określający udział ludzi sędziwych (ludność w wieku 80 lat i więcej) wśród osób w wieku 60 lat i więcej pozostał na poziomie z ubiegłego roku (18,3%).

W porównaniu do 2024 r. nie uległ zmianie również współczynnik obciążenia demograficznego (na 100 osób w wieku produkcyjnym przypadało 76 osób w wieku nieprodukcyjnym).

Seniorzy według płci

30 870	liczba mężczyzn (34,0%)
59 215	liczba kobiet (66,0%)



Źródło: Baza Demografia GUS

Na politykę senioralną Miasta składają się różnorodne przedsięwzięcia, których celem jest wspieranie tej grupy mieszkańców. Miasto realizuje dwa stałe programy dedykowane seniorom:

- **Bydgoska Karta Seniora 60+** – 155 podmiotów oferowało posiadaczom Karty zniżki na wybrane usługi i produkty w obszarach: kultura, gastronomia, podróże, rozrywka, sport, zdrowie, uroda, handel, usługi, kursy i szkolenia. W 2025 r. Kartę otrzymało ponad 3 tys. Bydgoszczan, a ponad 700 wniosków złożono w trybie elektronicznym. Projektem analogicznym, realizowanym przez gminy zrzeszone w Stowarzyszeniu Metropolia Bydgoszcz, jest *Metropolitalna Karta Seniora 60+*,
- **Bydgoska Koperta Życia** – program adresowany głównie do osób starszych samotnych i przewlekle chorych, umożliwiający służbom medycznym szybkie podejmowanie działań ratunkowych dzięki dostępowi do podstawowych informacji medycznych przechowywanych w specjalnej kopercie umieszczonej w lodówce. Od 2022 r. partnerem projektu jest Centrum Medyczne Gizińscy, które dystrybuje koperty wśród swoich pacjentów. W 2025 r. wydano 1 700 kopert.

Osoby powyżej 65. roku życia mogą korzystać w Bydgoszczy z bezpłatnej komunikacji miejskiej.

Od 2023 r. działa **Centrum Seniorów Dworcowa 3** – miejsce integrujące środowisko bydgoskich seniorów. Realizowane są tam zajęcia artystyczne, sportowe i edukacyjne m.in. warsztaty z robótek ręcznych, joga, zumba oraz obsługa smartfona. W 2025 r. z projektów realizowanych w ramach zadania publicznego *Aktywność w Centrum Seniorów Dworcowa 3* skorzystało 2 515 seniorów, a z projektów *Jesienny czas w Centrum Seniorów Dworcowa 3* – 1 113 seniorów. W Centrum organizowane są również wydarzenia cykliczne, tj.:

- *Zdrowe czwartki z Narodowym Funduszem Zdrowia* – odbywające się raz w miesiącu spotkania poświęcone profilaktyce zdrowotnej i zdrowemu stylowi życia,
- *Bezpieczne śniadanie z Policją* – spotkania edukacyjne dotyczące bezpieczeństwa seniorów.

W Centrum można uzyskać Kopertę Życia oraz Kartę Seniora 60+. W obiekcie działała także kawiarnia społeczna *Cafe Miłość*, prowadzona przez Fundację Rzeczy Niemożliwych, zatrudniająca osoby zagrożone wykluczeniem społecznym, w tym osoby z niepełnosprawnościami.

Seniorzy mogli korzystać z zajęć w sześciu Osiedlowych Centrach Seniora działających w ramach programu **Bydgoszcz Seniorom**, działających przy lokalnych organizacjach pozarządowych. Centra mieściły się m.in. przy ulicach Staroszkolnej 10, Broniewskiego 1, Karpackiej 52, Jaruzińskiej 9, Garbary 2 i Jezuickiej 20. W 2025 r. w zajęciach uczestniczyło 993 seniorów, którzy mogli rozwijać swoje zainteresowania i aktywnie spędzać czas.

Od 2020 r. bydgoscy seniorzy mogą korzystać z konsultacji komputerowych, realizowanych w formie spotkań indywidualnych lub w małych grupach. Zakres wsparcia obejmuje podstawy korzystania z Internetu, poczty elektronicznej, komunikatorów, portali społecznościowych oraz e-usług (ePUAP, Internetowe Konto Pacjenta). W 2025 r. konsultacje prowadziło Stowarzyszenie Fordońska Kopalnia Pomysłów, zarówno w ramach wolontariatu, jak i w ramach „małych grantów”.

W mieście funkcjonowało osiem **Uniwersytetów Trzeciego Wieku** – placówek edukacyjnych dla osób starszych nieaktywnych zawodowo. Uniwersytety te były organizowane przez uczelnie wyższe, instytucje kultury oraz organizacje społeczne.

Uniwersytety Trzeciego Wieku

Bydgoski Uniwersytet Trzeciego Wieku – przy Ogólnopolskim Stowarzyszeniu Seniora
Kazimierzowski Uniwersytet Trzeciego Wieku – przy Uniwersytecie Kazimierza Wielkiego
Kujawski Uniwersytet Trzeciego Wieku – przy Kujawsko-Pomorskim Centrum Kultury
Uniwersytet Każdego Wieku – przy WSB Merito
Uniwersytet Trzeciego Wieku <i>Agora Nestora</i> – przy Miejskim Centrum Kultury
Politechnika Bydgoska Trzeciego Wieku
Uniwersytet Trzeciego Wieku Fundacji <i>Wiatrak</i>
Uniwersytet Trzeciego Wieku Wyższej Szkoły Gospodarki

Ważnym elementem aktywizacji są wydarzenia miejskie. W Bydgoszczy organizowana jest **Seniorada – tydzień międzypokoleniowy**, obejmujący spotkania plenerowe, warsztaty, koncerty, pikniki i szkolenia. W 2025 r. program Seniorady przygotowały organizacje pozarządowe w ramach otwartego konkursu ofert, a w realizację wydarzenia włączyło się 54 partnerów – instytucji, firm, organizacji społecznych oraz partnerów Bydgoskiej Karty Seniora 60+. W trakcie Seniorady odbyło się 117 różnego rodzaju wydarzeń w 26 lokalizacjach miasta, z których skorzystało łącznie ok. 3,5 tys. osób.

W mieście uroczysto obchodzono także **Bydgoskie Dni Seniorek i Seniorów** z okazji Europejskiego Dnia Seniorek i Seniorów. W trakcie wydarzenia zorganizowano 6 dni tematycznych, 28 wydarzeń z udziałem ponad 20 partnerów i instytucji, 6 konkursów z nagrodami oraz galę.

W 2025 r. odbył się pierwszy **Bydgoski Bieg Seniora**, promujący zdrowy i aktywny styl życia. W biegu mogli uczestniczyć mieszkańcy miasta, którzy w dniu zawodów mieli ukończone co najmniej 60 lat. Na starcie stanęło 100 osób, rywalizujących na dystansie ok. 2,5 km wzdłuż ścieżek spacerowych nad Brdą. Uczestnicy mogli pokonać trasę w dwóch kategoriach: bieg lub nordic walking.

Na rzecz środowiska seniorów działała **Bydgoska Rada Seniorów**, która realizuje działania informacyjne, organizuje dyżury dla mieszkańców oraz współtworzy inicjatywy takie jak Medyczne Forum Seniora *Żyjmy Dłużej*. Rada prowadzi także bezpłatne lekcje języka polskiego dla seniorów z Ukrainy, a ponadto organizuje spacer i wyjścia do instytucji kultury w ramach Polsko-Ukraińskiego Klubu Seniora *Razem Raźniej*.

W działania na rzecz bezpieczeństwa seniorów angażuje się także Komenda Miejska Policji, realizując program *Aktywnie w trosce o III wiek* oraz prowadząc spotkania edukacyjne m.in. *Bezpieczne warsztaty z Policją* czy *Bezpieczny senior*.

Seniorom poświęcono również specjalny dział w informatorze miejskim *Bydgoszcz Informuje* oraz na stronie internetowej miasta, gdzie publikowane są aktualności skierowane do tej grupy mieszkańców.

Istotną rolę w systemie wsparcia odgrywa Miejski Ośrodek Pomocy Społecznej, który realizuje działania aktywizujące, poradnictwo specjalistyczne (socjalne, prawne, psychologiczne) oraz usługi opiekuńcze. MOPS organizuje spotkania integracyjne i informacyjne, wspiera inicjatywy senioralne oraz pomaga w kontaktach z NFZ, ZUS oraz placówkami ochrony zdrowia. Seniorzy mogą korzystać z Domów Dniennego Pobytu oraz Domów Pomocy Społecznej, zapewniających wsparcie dostosowane do indywidualnych potrzeb.

MOPS realizował usługi opiekuńcze w formie pomocy sąsiedzkiej w ramach programu **Korpus Wsparcia Seniorów** (edycja 2025), finansowanego z dotacji Ministerstwa Rodziny, Pracy i Polityki Społecznej. Program jest adresowany do osób w wieku 60 lat i więcej prowadzących samodzielne gospodarstwo domowe lub mieszkających z osobami bliskimi, które nie mogą takiej pomocy zapewnić, a ze względu na wiek, stan zdrowia

oraz wynikającą z tego niesamodzielność mają trudności w codziennym funkcjonowaniu. Od września do końca 2025 r. wsparciem objęto 35 seniorów.

W 2025 r. kontynuowano **projekt Kujawsko-Pomorska Teleopieka**, którego celem było zwiększenie dostępu do usług społecznych świadczonych w formie pomocy sąsiedzkiej, wolontariatu opiekuńczego oraz z wykorzystaniem nowoczesnych technologii.

W ramach **Programu aktywności lokalnej Miasta Bydgoszczy na lata 2018-2025** prowadzone były działania integrujące i aktywizujące seniorów.

Przeciwdziałanie bezrobociu

W 2025 r. nastąpił nieznaczny wzrost stopy bezrobocia – rok do roku o 0,2 p.proc. Od czerwca wskaźniki bezrobocia rosły przez kilka miesięcy, częściowo z powodu wejścia w życie nowej ustawy o rynku pracy i służbach zatrudnienia. Ustawa wprowadziła zmiany w funkcjonowaniu urzędów pracy, zasadach rejestracji bezrobotnych oraz obsłudze ofert pracy, co w praktyce spowodowało rozbieżności w danych statystycznych. Największy wpływ na pozorny wzrost stopy bezrobocia miały zmiany w procedurze wyrejestrowań.

Bezrobotni zarejestrowani w Powiatowym Urzędzie Pracy

Wyszczególnienie	2022	2023	2024	2025
Bezrobotni zarejestrowani w PUP (Bydgoszcz i powiat bydgoski)	5 054	4 835	5 017	5 373
w tym mieszkańcy Bydgoszczy	3 631	3 505	3 613	3 915
kobiety	1 910	1 802	1 796	1 955
mężczyźni	1 721	1 703	1 817	1 960
Stopa bezrobocia rejestrowanego w %				
Bydgoszcz	2,3	2,2	2,3	2,5
powiat bydgoski	3,4	3,1	3,3	3,4

Źródło: Powiatowy Urząd Pracy w Bydgoszczy

Charakterystyka osób bezrobotnych

50,1%	mężczyźni
80,6%	osoby bezrobotne bez prawa do zasiłku
31,0%	osoby długotrwale bezrobotne
19,1%	osoby bezrobotne do 30. roku życia
53,3%	osoby bezrobotne w wieku 35-54 lat
29,7%	osoby bezrobotne w wieku powyżej 50 lat
45,7%	osoby bezrobotne ze stażem pracy do 5 lat
33,2%	osoby bezrobotne bez kwalifikacji zawodowych
9,3%	kobiety, które nie podjęły zatrudnienia po urodzeniu dziecka
11,1%	osoby posiadające, co najmniej 1 dziecko do 6. roku życia
0,5%	osoby posiadające, co najmniej 1 dziecko z niepełnosprawnością do 18. roku życia
7,1%	osoby z niepełnosprawnością

Źródło: Powiatowy Urząd Pracy w Bydgoszczy

W Bydgoszczy wskaźnik bezrobocia rejestrowanego pozostaje od kilku lat na niskim, podobnym poziomie. W 2025 r. kolejny raz zmniejszył się odsetek osób długotrwale bezrobotnych o 1,3 p.proc. w stosunku do poprzedniego roku. Jednak wciąż pozostaje on na stosunkowo wysokim poziomie (powyżej 30%).

W ramach **Programu przeciwdziałania bezrobociu, promocji zatrudnienia oraz aktywizacji lokalnego rynku pracy do 2030 roku**, PUP realizował działania wspierające aktywizację zawodową osób bezrobotnych oraz zagrożonych zwolnieniem z pracy.

Pośrednictwo pracy

W 2025 r. w Powiatowym Urzędzie Pracy zarejestrowało się 8 312 osób, natomiast z ewidencji wyłączono 8 040 osób, w tym z tytułu podjęcia pracy 4 091 osób (wzrost w porównaniu do 2024 r. o ponad 6%). Do PUP wpłynęło łącznie 5 240 ofert pracy od pracodawców z Bydgoszczy. Najwięcej ofert pracodawcy złożyli w marcu – 850, kwietniu – 723 i styczniu – 681. Najliczniejsze wyrejestrowania osób bezrobotnych z powodu podjęcia zatrudnienia odnotowano we wrześniu – 479, październiku – 405 oraz listopadzie – 372.

Poradnictwo zawodowe

Usługi doradcze obejmowały m.in. udzielanie informacji o zawodach i rynku pracy, możliwościach szkoleń i kształcenia, tworzenie *Indywidualnych Planów Działania* oraz ocenę szans uruchomienia działalności gospodarczej.

W 2025 r. z usług poradnictwa zawodowego i informacji zawodowej skorzystało ogółem 1 640 osób, w tym 898 kobiet:

- 1 570 osób (w tym 856 kobiet) skorzystało z porad indywidualnych,
- 59 osób (w tym 36 kobiet) otrzymało indywidualne informacje zawodowe,
- 10 osób (w tym 5 kobiet) skorzystało z porad grupowych,
- 1 kobieta skorzystała z badań testowych.

Zatrudnienie subsydiowane, wsparcie aktywizacji zawodowej

Liczba osób objętych formami aktywizacji zawodowej

206	Staż	2	Nostryfikacja
151	Środki na rozpoczęcie działalności gospodarczej	7	Zwrot kosztów zakwaterowania
28	Refundacja kosztów wyposażenia stanowiska pracy	26	Refundacja kosztów opieki nad dzieckiem do lat 7
70	Prace interwencyjne	9	Zatrudnienie wspierane
8	Roboty publiczne	2	Zwrot kosztów dojazdu do pracy
24	Szkolenia grupowe		

W 2025 r. z powodu bezrobocia MOPS pomocą objął 773 rodziny (1 471 osób w rodzinach). W tej grupie dominowały osoby nisko wykwalifikowane lub bez kwalifikacji, często z ograniczoną dyspozycją do podjęcia aktywności zarobkowej. Wiele rodzin borykało się z wysokimi zobowiązaniami komorniczymi, które zniechęcają do podjęcia pracy na podstawie umowy z pracodawcą. W zamian podejmują różnego rodzaju prace dorywcze, które zapewniają dochód wolny od obciążeń.

Aktywizacja osób bezrobotnych przez MOPS obejmuje m.in.:

- zawieranie kontraktów socjalnych, przeprowadzanie rozmów motywujących do podjęcia zatrudnienia oraz kierowanie do Centrum Integracji Społecznej w celu odbycia Indywidualnego Programu Zatrudnienia Socjalnego (w 2025 r. wzięto w nim udział 67 osób, z których 45 ukończyło program, a pracę podjęło 38 osób),
- edukowanie i motywowanie do samodzielnego poszukiwania zatrudnienia oraz pobudzanie do zmiany lub podwyższenia kwalifikacji zawodowych,
- nawiązywanie współpracy z agencjami pracy tymczasowej.



2030 STRATEGIA 2.0

POWYŻSZE DZIAŁANIA REALIZOWAŁY NASTĘPUJĄCE CELE OPERACYJNE „BYDGOSZCZ 2030. STRATEGIA ROZWOJU”:

III.2.3. Przyjazne dla wszystkich mieszkańców rozwiązania funkcjonalne infrastruktury publicznej.

III.3.1. Wsparcie dla osób potrzebujących i zagrożonych wykluczeniem społecznym.

III.3.2. Wspieranie aktywizacji zawodowej.

Gminny Program Rewitalizacji

Celem **Gminnego Programu Rewitalizacji Miasta Bydgoszczy 2023+** (GPR) jest poprawa jakości życia na obszarach objętych rewitalizacją poprzez realizację skoordynowanych działań w sferze społecznej, przestrzennej i gospodarczej.

Główne działania w 2025 r. obejmowały finalizację projektów objętych GPR, monitoring wskaźników statystycznych, obserwację zmian w obszarze rewitalizacji oraz aplikowanie o środki z UE na przewidziane w programie działania.

W 2025 r. złożono wnioski o dofinansowanie dotyczące modernizacji i przebudowy Teatru Polskiego oraz cztery wnioski w ramach naboru do Kujawsko-Pomorskich Regionalnych Grantów na Rewitalizację. Projekty mają charakter zintegrowany, tzn. łączą drobne działania inwestycyjne z działaniami prospołecznymi/„miękkimi”. Aplikacje dotyczą przestrzeni Starego Fordonu, Starego Kanału Bydgoskiego wraz z Muzeum Kanału, świetlicy Marzenia na ul. Smoleńskiej oraz Teatru Kameralnego. Ponadto opracowano raport *Ocena aktualności i stopnia realizacji Gminnego Programu Rewitalizacji Miasta Bydgoszczy 2023+*, obejmujący lata 2022-2024, który został zaopiniowany przez Komitet Rewitalizacji i opublikowany na miejskiej stronie internetowej <https://www.bydgoszcz.pl/rozwoj/rewitalizacja/gminny-program-rewitalizacji-miasta-bydgoszczy/>.

Zaawansowanie realizacji gminnego programu rewitalizacji mierzone liczbą i kwotą stopnia wykonania projektów wynosi ponad 98%. Przedsięwzięcia cechuje duża różnorodność tematyczna. Inwestycje zrealizowane od początku programu dotyczyły m.in.:

- otwartych przestrzeni (m.in.: nabrzeża i Rynku w Starym Fordonie, płyta Starego Rynku, bulwary nad Brdą, plac zabaw na Zimnych Wodach-Czersku Polskim, Parki: Witosa, Na Wzgórzu Dąbrowskiego i Wolności, Ogród Botaniczny przy UKW, Plac Kościeleckich),
- obiektów kultury (m.in.: Młyny Rothera, Teatr Kameralny, Teatr Polski, Muzeum Okręgowe, Teatr przy ul. Wrocławskiej),
- budynków oświaty (m.in.: modernizacje szkół, Pałacu Młodzieży),
- centrów integracji społecznej (Centrum Edukacyjno-Społeczne, Centrum Wspierania Organizacji Pozarządowych i Wolontariatu, świetlica przy ul. Smoleńskiej, Harcówka przy ul. Terasy),
- infrastruktury mieszkaniowej (kamienice wspólnot, komunalne, mieszkania wspomagane).

Wykonanie finansowe Gminnego Programu Rewitalizacji Miasta Bydgoszczy 2023+ na 31.12.2025 r.

Wyszczególnienie	Kwota w zł
Kwoty zaplanowane na przedsięwzięcia rewitalizacyjne w uchwalonym GPR	318 000 000
Planowane dofinansowanie z funduszy zewnętrznych	193 500 000
Budżet Miasta	89 200 000
Pozostałe (np. budżet państwa, wkład własny podmiotów zewnętrznych)	35 300 000
Wydatki na przedsięwzięcia rewitalizacyjne ogółem	349 621 170
Dofinansowanie	211 430 816
Budżet Miasta	108 335 114
Pozostałe (np. budżet państwa, wkład własny podmiotów zewnętrznych)	29 855 240
Wydatki na przedsięwzięcia inwestycyjne	277 023 176
Wydatki na przedsięwzięcia społeczne	72 597 994

Źródło: Wydział Funduszy Europejskich Urzędu Miasta Bydgoszczy

Wskaźniki oceny skuteczności wdrażanych projektów

Obszar rewitalizacji	Wartość wskaźnika			
	bazowy 2015	2025	docelowy 2023	docelowy 2025
Cel I. Pogłębienie spójności społecznej i ograniczenie negatywnych zjawisk społecznych				
Udział osób w gospodarstwach domowych korzystających ze środowiskowej pomocy w ludności ogółem w % (średnia dla gminy w 2015 r.: 3,42%)				
Bocianowo-Śródmieście-Stare Miasto	12,92	8,77	10,9	–
Okole	10,85	4,08	8,9	–
Wilczak-Jary	8,32	4,27	6,3	–
Stary Fordon	14,81	7,68	12,8	–
Zimne Wody-Czersko Polskie	12,94	6,30	10,9	–
Stosunek osób bezrobotnych pozostających bez pracy 12 m-cy i dłużej względem ludności w wieku produkcyjnym ogółem (średnia dla gminy w 2015 r.: 0,024)				
Bocianowo-Śródmieście-Stare Miasto	0,038	0,008	0,037	–
Okole	0,030	0,007	0,029	–
Wilczak-Jary	0,041	0,008	0,040	–
Stary Fordon	0,079	0,009	0,078	–
Zimne Wody-Czersko Polskie	0,053	0,013	0,052	–
Wynik średni sprawdzianu na zakończenie szkoły podstawowej w placówkach działających w obszarze rewitalizacji w stosunku do średniej dla gminy w % (średnia dla gminy w 2015 r.: 65,75%)				
Bocianowo-Śródmieście-Stare Miasto	82,8	77,5	85,0	85,0
Okole	86,6	71,5	88,8	88,8
Wilczak-Jary	95,5	93,2	97,7	97,7
Stary Fordon	85,8	93,2	88,0	–
Zimne Wody-Czersko Polskie	83,6	63,9	85,8	85,8
Cel II. Wzmocnienie inicjatywy gospodarczej				
Liczba zarejestrowanych podmiotów gospodarczych osób fizycznych na 100 osób w wieku produkcyjnym ogółem (średnia dla gminy w 2015 r.: 13,5)				
Bocianowo-Śródmieście-Stare Miasto	21,1	32,2	22,0	–
Okole	10,0	16,0	13,5	–
Wilczak-Jary	12,7	15,7	14,0	–
Stary Fordon	13,6	14,4	15,0	–
Zimne Wody-Czersko Polskie	19,3	32,2	20,0	–
Cel III. Polepszenie stanu środowiska, ze szczególnym uwzględnieniem jakości powietrza				
Udział gospodarstw domowych użytkujących tradycyjne piece na paliwa stałe ogółem (średnia dla gminy w 2015 r.: 29,4%)				
Bocianowo-Śródmieście-Stare Miasto	40,2	34,1	37,2	–
Okole	43,7	36,2	40,7	40,7
Wilczak-Jary	38,5	37,7	36,5	36,5
Stary Fordon	52,2	32,8	50,2	–
Zimne Wody-Czersko Polskie	55,4	47,3	54,4	–

Źródło: UMB, ADM Sp. z o.o., MOPS, PUP, Urząd Statystyczny w Bydgoszczy, BDL GUS



2030 STRATEGIA 2.0

POWYŻSZE DZIAŁANIA REALIZOWAŁY NASTĘPUJĄCE CELE OPERACYJNE „BYDGOSZCZ 2030. STRATEGIA ROZWOJU”:

- III.1.2. Bogata oferta sportowo-rekreacyjna sprzyjająca aktywności mieszkańców.
- III.3.1. Wsparcie dla osób potrzebujących i zagrożonych wykluczeniem społecznym.
- III.3.2. Wsparcie aktywizacji zawodowej.
- IV.1.1. Ład przestrzenny.

Wskaźniki osiągnięcia celów Strategii w Obszarze III.

Cele	Wskaźniki	Wartość bazowa (wartość/rok)	2022	2023	2024	2025	Wartość docelowa/tendencja
Cel III.1. AKTYWNY I ZDROWY STYL ŻYCIA							
III.1.1. Zintegrowana opieka zdrowotna	Liczba lekarzy na 1 000 mieszkańców miasta wojewódzkie = 100	6,6 (2018) 120,5 (2018)	7,6 89,0	8,5 ^a 88,8 ^a	8,4 90,0	b.d.*	powyżej średniej w miastach wojewódzkich
	Liczba pielęgniarek i położnych na 1 000 mieszkańców miasta wojewódzkie = 100	12,3 (2018) 117,2 (2018)	13,3 110,2	13,7 112,2	14,1 112,2	b.d.*	powyżej średniej w miastach wojewódzkich
	Liczba łóżek w szpitalach na 1 000 mieszkańców miasta wojewódzkie = 100	9,8 (2018) 116,4 (2018)	10,3 128,4	10,5 134,0	10,8 137,3	b.d.*	powyżej średniej w miastach wojewódzkich
	Liczba zgonów: - niemowląt na 1 000 urodzeń żywych	4,3 (2018)	5,7	6,9	3,0	5,9	tendencja spadkowa
	- osób w wieku do 65 lat na 1 000 ludności w tej grupie wiekowej	3,2 (2018)	3,1	2,8	2,8	b.d.**	
	- osób w wieku powyżej 65 lat na 1 000 ludności w tej grupie wiekowej	44,0 (2018)	47,2	43,6	39,9	b.d.**	
Liczba osób, u których stwierdzono choroby przewlekłe lub inne schorzenia wymagające systematycznej kontroli lekarskiej na 1 000 ludności w danej grupie wiekowej: 0-18 lat w tym po raz pierwszy 19 lat i więcej w tym po raz pierwszy <i>Dane dotyczą osób będących pod opieką lekarzy podstawowej opieki zdrowotnej.</i>	218,0 (2018) 35,7 (2018) 366,0 (2018) 64,8 (2018)	263,3 77,0 540,2 105,7	260,6 70,8 580,4 138,8	251,7 83,8 564,3 134,8	b.d.***	tendencja spadkowa	

^aKorekta danych GUS.

*Dane statystyki publicznej będą dostępne w IV kwartale 2026 r.

**Dane statystyki publicznej będą dostępne w III kwartale 2026 r.

***Dane Wydziału Zdrowia Kujawsko-Pomorskiego Urzędu Wojewódzkiego w Bydgoszczy będą dostępne w III/IV kwartale 2026 r.

Cele	Wskaźniki	Wartość bazowa (wartość/rok)	2022	2023	2024	2025	Wartość docelowa/tendencja
III.1.2. Bogata oferta sportowo-rekreacyjna sprzyjająca aktywności mieszkańców	Liczba osób ćwiczących w klubach sportowych	9 354 (2018)	10 735	b.d.*	12 021	b.d.*	tendencja wzrostowa
	Liczba uczestników imprez sportowych dla dzieci i młodzieży organizowanych przez placówki oświatowe	45 725 (2018)	36 184	44 592	39 714	39 147	tendencja wzrostowa
	Liczba uczestników ogólnodostępnych zawodów sportowych z kalendarza marki „Aktywna Bydgoszcz”	20,1 tys. (2018)	16,5 tys.	26,3 tys.	26,9 tys.	27,3 tys.	tendencja wzrostowa
III.1.3. Szeroki udział mieszkańców w życiu kulturalnym miasta	Liczba widzów w teatrach, słuchaczy w filharmonii, zwiedzających muzea, galerie i salony sztuki	330 443 (2018)	297 647	350 782	357 407	378 677	tendencja wzrostowa
	Liczba uczestników imprez w centrach, domach, ośrodkach kultury, klubach i świetlicach	159 980 (2018)	137 460	184 403	331 288	b.d.**	tendencja wzrostowa
	Liczba widzów w kinach stałych	1 184 887 (2018)	828 074	959 950	932 897	b.d.**	tendencja wzrostowa
	Liczba czytelników w bibliotekach publicznych w ciągu roku	37 627 (2018)	29 046	31 871	30 119	b.d.**	utrzymanie poziomu
	Liczba podmiotów sekcji PKD „Działalność związana z kulturą, rozrywką i rekreacją”	789 (2018)	859	845	859	859	tendencja wzrostowa
Cel III.2. PRZYJAZNE WARUNKI ZAMIESZKANIA							
III.2.1. Wysoki poziom bezpieczeństwa mieszkańców	Liczba przestępstw stwierdzonych przez Policję w zakończonych postępowaniach przygotowawczych na 1 000 mieszkańców	20,6 (2018)	26,2	23,8	24,2	23,2	poniżej 18,0
	Liczba rannych w wypadkach drogowych	186 (2018)	141	133	145	189	poniżej 100
	Liczba ofiar śmiertelnych wypadków drogowych	8 (2018)	11	4	11	8	0
III.2.2. Dobry standard budynków mieszkalnych	Liczba mieszkań na 1 000 mieszkańców	432,1 (2018)	477,9	490,1	498,0	b.d.***	470
	Przeciętna powierzchnia użytkowa mieszkania na 1 osobę w m ²	25,0 (2018)	27,8	28,5	28,9	b.d.***	28,0
	Udział lokali komunalnych o dobrym standardzie (brak podstaw do zastosowania zniżek tech.)	46,6% (2018)	49,0%	50,0%	51,6%	52,9%	60%

*Dane statystyki publicznej publikowane w cyklu dwuletnim.

**Dane statystyki publicznej będą dostępne w II/III kwartale 2026 r.

***Dane statystyki publicznej będą dostępne w III kwartale 2026 r.

Cele	Wskaźniki	Wartość bazowa (wartość/rok)	2022	2023	2024	2025	Wartość docelowa/tendencja
III.2.3. Przyjazne dla wszystkich mieszkańców rozwiązania funkcjonalne infrastruktury publicznej	Udział osób zameldowanych w promieniu 300 m od publicznych urządzonych terenów zieleni	69,6% (2015)	66,1%	66,3%	66,1%	66,0%	80%
	Udział długości utwardzonych dróg publicznych o charakterze lokalnym do wszystkich dróg publicznych o charakterze lokalnym	65,8% (2018)	68,2%	68,2%	69,7%	70,6%	80%
Cel III.3. MIASTO WRAŻLIWE SPOŁECZNIE							
III.3.1. Wsparcie dla osób potrzebujących i zagrożonych wykluczeniem społecznym	Udział osób korzystających ze środowiskowej pomocy społecznej (w miejscu zamieszkania) w ogólnej liczbie mieszkańców	2,7% (2018)	1,9%	1,9%	1,9% ^a	2,0%	poniżej 3%
	Liczba miejsc w placówkach wsparcia dziennego na 1 000 osób w wieku poniżej 18 roku życia	9,5 (2018)	7,8	9,2	10,7	9,8	15
	Liczba miejsc w placówkach stacjonarnej pomocy społecznej na 1 000 mieszkańców	1,8 (2018)	2,1	1,8	1,8	1,9	3,0
III.3.2. Wspieranie aktywizacji zawodowej	Liczba miejsc w żłobkach na 1 000 dzieci do lat 3	142,5 (2018)	364,8	449,9	492,0	498,4	250
	Liczba miejsc w placówkach wychowania przedszkolnego na 1 000 dzieci w wieku 3-6 lat	1 041,9 (2018)	1 026,9	1 063,3	1 098,3	1 121,2	utrzymanie poziomu
	Udział długotrwale bezrobotnych w ogólnej liczbie bezrobotnych	48,5% (2018)	36,8%	32,6%	32,3%	31,0%	tendencja spadkowa

^aDane zmienione w stosunku do opublikowanych w poprzedniej wersji Raportu (2,0%) ze względu na aktualizację danych w Banku Danych Lokalnych.

OBSZAR IV.

ZDROWE I BEZPIECZNE ŚRODOWISKO

Zagospodarowanie przestrzenne

Ogólna powierzchnia geodezyjna Bydgoszczy, przyjęta w państwowym rejestrze granic i powierzchni jednostek podziałów terytorialnych kraju, wynosi 176,06 km².

Powierzchnia gruntów wg rodzajów własności

Powierzchnia (ha)	2022	2023	2024	2025
Ogółem, w tym:	17 596	17 596	17 596	17 606
grunty Skarbu Państwa	8 376	8 354	8 197	8 186
grunty komunalne	4 520	4 516	4 464	4 460
grunty innych jednostek samorządowych	97	96	92	94
grunty prywatne	4 603	4 630	4 843	4 866

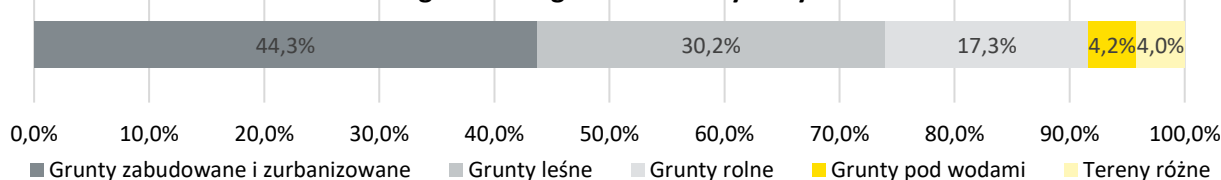
Źródło: Centralny Ośrodek Dokumentacji Geodezyjnej i Kartograficznej

W zakresie struktury gruntów według kierunków wykorzystania w ostatnich kilku latach występowały niewielkie zmiany. Największe odnotowane zmiany w 2025 r. w stosunku do roku poprzedniego, to ubytek 28 ha gruntów ornych i 3 ha gruntów leśnych, natomiast przybyło 13 ha terenów przemysłowych, 10 ha terenów mieszkaniowych oraz 7 ha terenów komunikacyjnych.

Grunty zabudowane i zurbanizowane według rodzajów – udział w gruntach ogółem

11,73%	tereny mieszkaniowe
11,38%	tereny komunikacyjne
7,75%	inne tereny zabudowane
6,82%	tereny przemysłowe
3,52%	tereny rekreacyjno-wypoczynkowe
3,06%	zurbanizowane tereny niezabudowane
0,01%	użytki kopalne

Struktura gruntów wg kierunków wykorzystania w 2025 r.



Źródło: Wydział Mienia i Geodezji Urzędu Miasta Bydgoszczy

W 2025 r. kontynuowano realizację **Kierunków polityki gospodarowania mieniem komunalnym (nieruchomościami)**. W ramach gospodarowania gruntami komunalnymi Miasto przejęło 0,259 ha gruntów pod drogi gminne i powiatowe oraz 1,874 ha w procesie komunalizacji. Zakupiono nieruchomości o powierzchni 0,069 ha. W zakresie racjonalnego gospodarowania nieruchomościami gminnymi ustanowiono trwałe zarządy nad 10 nieruchomościami o łącznej powierzchni 7,284 ha, jednocześnie stwierdzono wygaśnięcie prawa trwałego zarządu wobec pięciu nieruchomości o łącznej powierzchni 0,821 ha. Sprzedano nieruchomości, uzyskując dochód netto w wysokości 46,5 mln zł, w tym:

- 56 działek pod budownictwo mieszkaniowe o powierzchni 3,303 ha,
- 9 działek pod usługi o powierzchni 1,936 ha,
- 196 lokali mieszkalnych sprzedanych najemcom,
- 11 lokali mieszkalnych sprzedanych w trybie przetargowym,
- 6 nieruchomości zabudowanych opuszczonymi budynkami mieszkalnymi.

Ponadto ustanowiono 45 służebności drogowych oraz zawarto 21 umów użyczenia na grunty o łącznej powierzchni 9,123 ha, 13 umów użyczenia na lokale użytkowe o łącznej powierzchni 1 980 m² oraz jedną umowę użyczenia terenu o powierzchni 157 m².

Dla zachowania nieruchomości przynoszących Miastu stały dochód, w 2025 r. objęto czasową dzierżawą grunty o powierzchni 123,99 ha w ramach 2 799 umów, generując przychód w wysokości 7,8 mln zł. Prowadzono również działania windykacyjne – w drodze postępowania cywilnego wysłano 2 622 wezwania do zapłaty na kwotę 4,0 mln zł, a wobec 45 dłużników z zaległościami o wartości 261 tys. zł podjęto działania w celu wystąpienia na drogę sądową. W trybie administracyjno-prawnym wysłano 2 989 upomnień na kwotę 483 tys. zł oraz 401 tytułów wykonawczych na kwotę 150 tys. zł. Do Rejestru Dłużników BIG InfoMonitor wpisano 85 dłużników na łączną kwotę 1,2 mln zł. Ponadto wystosowano cztery wezwania o zwrot bonifikaty w związku ze sprzedażą lokali mieszkalnych, co w 2025 r. przyniosło Miastu 137 tys. zł.

W zakresie obrotu nieruchomościami ogłoszono 96 przetargów na sprzedaż 59 nieruchomości i wolnych lokali oraz 38 wykazów zbiorczych dotyczących wydzierżawienia nieruchomości stanowiących własność Miasta.

W ramach programu *Lokal na start* przeprowadzono cztery konkursy obejmujące 26 lokali. Ogłoszono także sześć przetargów na najem 43 nieruchomości – 42 lokale użytkowe i garaż oraz 14 wykazów zbiorczych dotyczących wynajmu 1 014 nieruchomości należących do Miasta.

Stanowienie ładu przestrzennego Miasta

W związku z reformą planowania przestrzennego opracowywany jest plan ogólny (akt prawa miejscowego) obejmujący cały obszar miasta, zainicjowany uchwałą Rady Miasta Bydgoszczy Nr LXXIV/1542/23 z dnia 13 grudnia 2023 r. Z dniem 1 lipca 2026 r. (zgodnie z sytuacją prawną aktualną na dzień sporządzenia Raportu) tracą moc *Studia uwarunkowań i kierunków zagospodarowania przestrzennego*. Studia zastąpione zostaną planami ogólnymi oraz strategiami rozwoju w zakresie kształtowania polityki przestrzennej gminy.

Miejscowe plany zagospodarowania przestrzennego – stan na 31.12.2025 r.

172	obowiązujące mpzp
8 127,7 ha	łączna powierzchnia objęta mpzp
46,2%	udział powierzchni objętej mpzp w ogólnej powierzchni miasta
19	mpzp w trakcie opracowywania
1 822,7 ha	powierzchnia mpzp w trakcie opracowywania
10,36%	udział powierzchni mpzp opracowywanych w ogólnej powierzchni miasta

W 2025 r. uchwalono 10 mpzp o łącznej powierzchni 418,61 ha:

- „Wypaleniska-Prądocińska” – 50,97 ha,
- „Śródmieście-Plac Piastowski” – 14,47 ha, w tym 8,98 ha terenów z funkcją mieszkaniową,
- „Opławiec-Szkoła” – 87,92 ha, w tym 2,82 ha terenów z funkcją mieszkaniową,
- „Okole-Śląska” – 27,42 ha, w tym 17,7 ha terenów z funkcją mieszkaniową,
- „Ernsta Petersona I” – 49,91 ha,
- „Łęgnowo-bocznice” – 29,32 ha,
- „Prądy-Agatowa” – 41,2 ha, w tym 16,29 ha terenów z funkcją mieszkaniową,
- „Fordon-Sielskie” – 40,89 ha, w tym 18,04 ha terenów z funkcją mieszkaniową,
- „Osowa Góra-Kobaltowa” – 75,59 ha,
- „Bartodzieje-Cegielniana” – 0,87 ha terenów z funkcją mieszkaniową.

Rada Miasta podjęła uchwały o przystąpieniu do sporządzenia dwóch mpzp o łącznej powierzchni 52,02 ha.

Miejska Pracownia Urbanistyczna opracowuje projekty miejscowych planów zagospodarowania przestrzennego przyjmując standardy urządzenia przestrzeni miasta poprzez ustalenie wskaźników zagospodarowania terenów oraz parametrów dla nowej zabudowy. Pracownia przygotowuje również wizualizacje zagospodarowania wybranych fragmentów miasta, w szczególności dla terenów objętych sporządzanymi planami, w granicach których wskazuje się na realizację nowej zabudowy oraz kluczowych dla wizerunku Bydgoszczy miejsc.

W 2025 r. Miasto prowadziło szereg działań mających na celu porządkowanie i upiększanie przestrzeni publicznej Bydgoszczy, m.in.:

- usuwanie reklam niezgodnych z zapisami Parku Kulturowego, porządkowanie szyldów i ogródków oraz podejmowanie interwencji na terenach zaniedbanych,
- wprowadzanie spójnych rozwiązań miejskich, w tym elementów małej architektury przy nabrzeżu Brdy (oświetlenie, ławki, stojaki na rowery),
- aranżację terenów zielonych oraz rewitalizacja parków i nabrzeży, w tym adaptacja części terenu na Park Leśny przy ul. Hubala-Dobrzańskiego, rewitalizacja Parku nad Starym Kanałem Bydgoskim przy V i VI śluzie, rewitalizacja nabrzeży nad Kanałem Bydgoskim przy bulwarze St. Malinowskiego, rewitalizacja Parku Władysława Jagiełły, zagospodarowanie skweru Mariampolskiego oraz terenu w związku z budową placu zabaw przy placu św. Wojciecha,
- realizację murali, instalacji artystycznych, projekcji animacji, w tym współpraca z lokalnymi artystami, obejmująca m.in. murale historyczne i tematyczne poświęcone lokalnym postaciom, inicjatywom harcerskim i historii filmowej Bydgoszczy oraz instalacje artystyczne prezentowane podczas wydarzeń takich jak *Animacje 2025* czy *Noc Muzeów*,
- organizację konkursów, m.in. na mural oraz formę przestrzenną nawiązującą do 80-letniej historii i tradycji funkcjonowania Państwowego Liceum Sztuk Plastycznych,
- realizację praktyk studenckich we współpracy z Politechniką Bydgoską, obejmujących m.in. projekty oznakowania parkometrów, mural historyczny *Wyszogród*, portret *Twardowski w Bydgoszczy* oraz rzeźby *Na mecie* i *Wikliniarka*.

Powiatowy Inspektorat Nadzoru Budowlanego w 2025 r. przeprowadził 80 postępowań dotyczących budynków w złym stanie technicznym i estetycznym, wydając nakazy przeprowadzenia remontów. Działania te miały na celu ograniczenie samowoli budowlanych, poprawę bezpieczeństwa pracy przy robotach budowlanych oraz utrzymanie obiektów w należytym stanie.



2030 STRATEGIA 2.0

POWYŻSZE DZIAŁANIA REALIZOWAŁY NASTĘPUJĄCE CELE OPERACYJNE
„BYDGOSZCZ 2030. STRATEGIA ROZWOJU”:

IV.1.1. Ład przestrzenny.

Jakość powietrza i gospodarka niskoemisyjna

Jakość powietrza

Stan jakości powietrza w Bydgoszczy jest monitorowany przez Główny Inspektorat Ochrony Środowiska w ramach Państwowego Monitoringu Środowiska. W 2025 r. warunki meteorologiczne, w tym większa liczba chłodnych dni w sezonie grzewczym, sprzyjały okresowemu wzrostowi stężeń pyłu zawieszonego PM10. Na żadnej ze stacji pomiarowych nie odnotowano przekroczenia dopuszczalnej liczby 35 dni w roku ze stężeniem dobowym PM10 powyżej 50 µg/m³. W porównaniu z 2024 r. liczba dni z przekroczeniami wzrosła na obu stacjach pomiarowych: przy Placu Poznańskim z 7 do 13 dni, a przy ul. Warszawskiej z 9 do 28 dni.

Liczba dni z przekroczeniem dopuszczalnego stężenia 24-godz. dla PM10

Stacja pomiarowa (pomiar automatyczny)	2022	2023	2024	2025
Plac Poznański	19	7	7	13
ul. Warszawska	20	14	9	28
norma	35 dni			

Źródło: Państwowy Monitoring Środowiska / Ekoinfonet

Przekroczenia średniorocznego stężenia benzo(a)pirenu w pyłach zawieszonych PM10 na stacji przy ul. Warszawskiej spowodowały zaliczenie aglomeracji bydgoskiej do niekorzystnej klasy C według klasyfikacji dokonanej ze względu na ochronę zdrowia ludzi.

Klasy strefy aglomeracja bydgoska dla poszczególnych zanieczyszczeń uzyskane w ocenie rocznej dokonanej z uwzględnieniem kryteriów ustanowionych w celu ochrony zdrowia ludzi w 2025 r.

Substancja											
SO ₂	NO ₂	CO	C ₆ H ₆	O ₃	PM10	Pb	As	Cd	Ni	B(a)P	PM2,5
A	A	A	A	A	A	A	A	A	A	C	A1

Klasa A, A1 – jeżeli stężenia zanieczyszczenia na jej terenie nie przekraczały poziomów dopuszczalnych, poziomów docelowych, poziomów celu długoterminowego.

Klasa C – jeżeli stężenia zanieczyszczeń na jej terenie przekraczały poziomy dopuszczalne lub docelowe.

Źródło: Państwowy Monitoring Środowiska / Ekoinfonet

Klasy strefy aglomeracja bydgoska dla pyłów i benzo(a)pirenu uzyskane w ocenie rocznej dokonanej z uwzględnieniem kryteriów ustanowionych w celu ochrony zdrowia ludzi

Substancja	Symbol klasy: A, B, C, A1, C1 dla strefy aglomeracja bydgoska			
	2022	2023	2024	2025
PM10	A	A	A	A
poziom dopuszczalny:	Stężenie średnie roczne - 40 µg/m ³ . Stężenie 24-godzinne - 50 µg/m ³ przy dopuszczalnej częstości przekraczania – 35 dni w roku.			
PM2,5	A1	A1	A1	A1
poziom dopuszczalny:	20 µg/m ³			
Benzo(a)piren	C	C	A	C
poziom docelowy:	1 ng/m ³			

Klasa A, A1 – jeżeli stężenia zanieczyszczenia na jej terenie nie przekraczały poziomów dopuszczalnych, poziomów docelowych, poziomów celu długoterminowego.

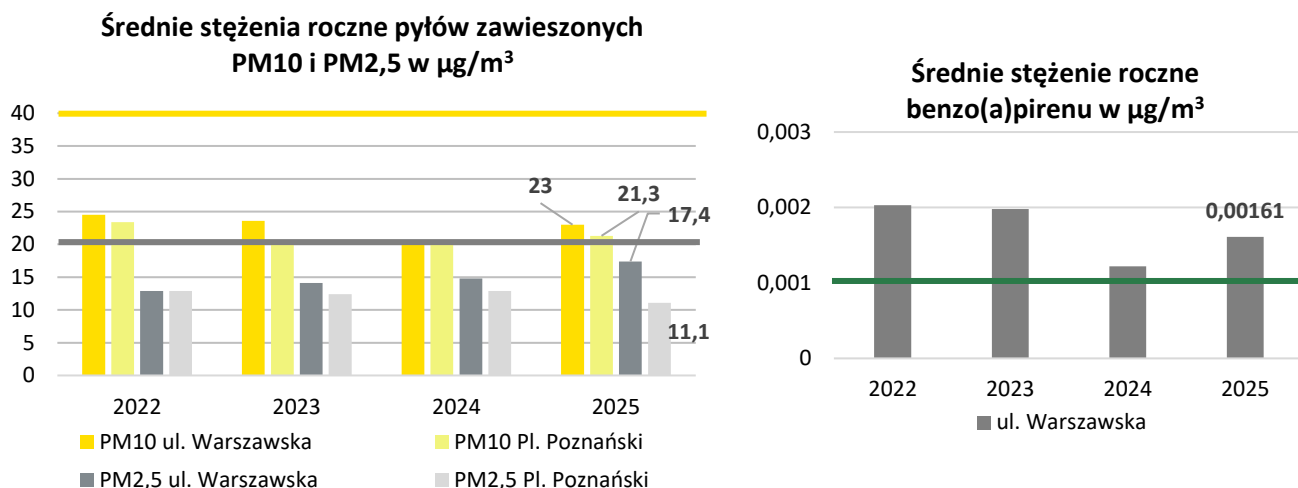
Klasa C – jeżeli stężenia zanieczyszczeń na jej terenie przekraczały poziomy dopuszczalne lub docelowe.

Źródło: Państwowy Monitoring Środowiska / Ekoinfonet

W 2025 r. średnioroczne stężenia pyłu zawieszonego PM10 oraz PM2,5 na terenie aglomeracji bydgoskiej utrzymywały się poniżej poziomów dopuszczalnych. W przypadku pyłu PM10 wartości oszacowane metodą modelowania mieściły się w przedziale od 11,3 µg/m³ w Smukale do 26,7 µg/m³ w Śródmieściu, Okolu i Wilczaku. Oznacza to, że nawet najwyższe notowane poziomy stanowały około dwóch trzecich obowiązującej

normy rocznej. Dla pyłu PM_{2,5} uzyskane wartości wyniosły od 7,3 µg/m³ w Łęgnowie do 18,7 µg/m³ w Śródmieściu i Bocianowie. W porównaniu z rokiem poprzednim dolna granica stężeń obniżyła się, natomiast maksymalne wartości nieznacznie wzrosły.

Odmiennie kształtowała się sytuacja w zakresie benzo(a)pirenu w pyłe PM₁₀. W 2025 r. średnioroczne stężenia tego zanieczyszczenia wyniosły od 0,47 ng/m³ w Łęgnowie do 2,41 ng/m³ na Miedzyniu, przekraczając w części miasta poziom docelowy wynoszący 1 ng/m³. Rok wcześniej zakres ten wynosił od 0,25 ng/m³ do 1,49 ng/m³, co wskazuje na pogorszenie sytuacji w 2025 r. Zanieczyszczenie to pozostaje jednym z istotniejszych problemów jakości powietrza, mimo utrzymywania korzystnych wskaźników dla pyłów PM₁₀ i PM_{2,5}.



Źródło: Państwowy Monitoring Środowiska / Ekoinfonet

W Bydgoszczy kontynuowano działania w ramach **Programu ochrony powietrza w zakresie pyłu zawieszonego PM₁₀, PM_{2,5} oraz benzo(a)pirenu dla strefy aglomeracja bydgoska**. Program został przyjęty przez Sejmik Województwa Kujawsko-Pomorskiego w 2023 r. Główne źródła tych zanieczyszczeń to spalanie paliw w sektorze komunalno-mieszkaniowym (tzw. niska emisja), emisja transportowa oraz przemysł, zwłaszcza związany z produkcją energii. Najwyższe stężenia substancji szkodliwych, w tym benzo(a)pirenu, tradycyjnie występują w najchłodniejszych miesiącach. Mieszkańcy mogą na bieżąco sprawdzać jakość powietrza na stronie Głównego Inspektoratu Ochrony Środowiska (powietrze.gios.gov.pl) oraz platformach [Airly](#) czy [AirQuality](#).

Ograniczanie niskiej emisji z mieszkalnictwa

Miasto realizowało kolejny etap programu dofinansowania inwestycji służących ograniczeniu niskiej emisji. Z programu mogli korzystać właściciele i najemcy lokali mieszkalnych w zabudowie wielorodzinnej oraz wspólnoty mieszkaniowe. W 2025 r. złożono 141 wniosków o dofinansowanie, a kwota udzielonych dotacji wyniosła 1 451 067 zł. W efekcie zlikwidowano 399 źródeł ciepła opalanych paliwami stałymi oraz zainstalowano 222 nowe, niskoemisyjne urządzenia grzewcze. Najczęściej wybieranym rozwiązaniem były kotły gazowe.

Instalacja nowych źródeł ogrzewania z dofinansowaniem z budżetu Miasta

172	kotły gazowe
25	urządzeń elektrycznych
22	pompy ciepła
3	budynki podłączone do miejskiej sieci ciepłowniczej

Wdrażanie rządowych programów mających na celu ograniczenie niskiej emisji:

- „Czyste Powietrze” – Miasto Bydgoszcz, dzięki zawartym dwóm porozumieniom z WFOŚiGW w Toruniu, przejęło od maja 2025 r. pełen zakres obsługi beneficjentów wszystkich poziomów dofinansowania Programu (wcześniej beneficjenci obsługiwani byli w bydgoskiej filii WFOŚiGW mieszczącej się przy ul. Ogińskiego 2). W 2025 r. w ramach programu zlikwidowano 281 nieekologicznych źródeł ogrzewania.
- „Ciepłe Mieszkanie” – program skierowany do właścicieli lokali mieszkalnych w zabudowie wielorodzinnej. W 2025 r. dofinansowanie otrzymały 34 inwestycje na łączną kwotę 445 656 zł. W ramach programu „Ciepłe Mieszkanie – II nabór” wsparcie uzyskało 30 inwestycji na kwotę 490 978 zł.

Powołany przez Prezydenta w 2023 r. zespół ds. wymiany źródeł ciepła na paliwo stałe w mieszkaniowym zasobie gminy w 2025 r. zebrał się dwukrotnie. Zespół przygotował harmonogram likwidacji źródeł ogrzewania na opał stały w 44 budynkach zasobu komunalnego na rzecz przyłączenia do sieci ciepłowniczej. Realizację tego zamierzenia zaplanowano na okres 5 lat. W przypadku 20 budynków z listy rozpoczęto prace projektowe. ADM Sp. z o.o. prowadziła termomodernizację budynków przy ulicach: Granicznej 13, Długosza 16/Łokietka 23-25, Rycerskiej 5 i 7, w których 38 lokali podłączono do sieci ciepłowniczej, likwidując tym samym 70 pieców kaflowych. Zakończenie prac przy budynkach przy ul. Długosza/Łokietka i ul. Rycerskiej planowane jest w 2026 r. Zmodernizowano 28 lokali w zasobie komunalnym, zlikwidowano 13 pieców kaflowych, opracowano projekty zmian ogrzewania w 5 kolejnych lokalach. W ramach wymiany ogrzewania nieekologicznego na ekologiczne, 49 lokali wyposażono w ogrzewanie gazowe, 58 lokali w sześciu budynkach podłączono do miejskiej sieci ciepłowniczej, a 3 lokale wyposażono w ogrzewanie elektryczne. Łącznie zlikwidowano 203 piece kaflowe, uwzględniając w tym zlikwidowane piece kaflowe w zmodernizowanych lokalach. Jednocześnie wymiana ogrzewania nieekologicznego na ekologiczne odbywała się przez najemców, gdzie 34 lokale wyposażono w ogrzewanie gazowe, a 9 lokali wyposażono w ogrzewanie elektryczne – łącznie zlikwidowano 72 piece kaflowe.

Straż Miejska prowadziła kontrole przestrzegania przepisów wynikających z ustawy o odpadach i uchwały antysmogowej. Przeprowadzono 1 465 kontroli kotłów i pieców, w wyniku których stwierdzono 74 przypadki spalania odpadów. W 71 przypadkach nałożono mandaty, w dwóch skierowano sprawy do sądu, a w jednym udzielono pouczenia. Dodatkowo ujawniono 50 naruszeń przepisów uchwały antysmogowej. Strażnicy informowali mieszkańców o zakazie używania kotłów bezklasowych oraz o zakazie eksploatacji kotłów 3 i 4 klasy po 31 grudnia 2027 r., a klasy 5 po 2029 r. (z wyjątkiem obszarów pozbawionych dostępu do sieci ciepłowniczej lub gazowej). Podczas interwencji przypomniano również o możliwości uzyskania dotacji na wymianę pieców oraz o obowiązku rejestracji źródeł ogrzewania w Centralnej Ewidencji Emisyjności Budynków.

Liczba źródeł ciepła opalanych paliwem stałym na podstawie systemu ZONE

Źródła ciepła ze względu na klasę	Budynki mieszkalne	Budynki niemieszkalne
Poniżej 3 klasy i bezklasowe	4 267	429
Klasa 3	994	108
Klasa 4	564	65
Klasa 5	1 073	114
Ekoprojekt	123	7
Inne, w tym:	17 193	2 154
<i>piece kaflowe</i>	<i>11 911</i>	<i>158</i>
<i>kominki</i>	<i>4 741</i>	<i>1 913</i>
<i>trzony kuchenne</i>	<i>541</i>	<i>83</i>
Razem	24 214	2 877

Źródło: Wydział Ochrony Środowiska Urzędu Miasta Bydgoszczy

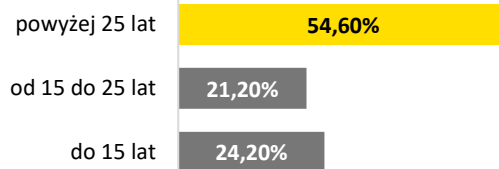
Rozwój sieci ciepłowniczej

W 2025 r. długość sieci ciepłowniczej wzrosła o 7,6 km, osiągając 453,9 km. Szacowany udział mieszkań przyłączonych do sieci KPEC wyniósł ok. 71,16% i był nieznacznie wyższy niż w 2024 r. (70,53%). Łącznie do sieci podłączono ok. 117,8 tys. mieszkań, w tym 116,6 tys. (99%) w budynkach wielorodzinnych oraz 1,2 tys. w budynkach jednorodzinnych. W 2025 r. do sieci przyłączono 1 670 mieszkań.

Sieć ciepła

Wyszczególnienie	2022	2023	2024	2025
	w km			
Długość sieci:	407,7	413,7	446,3	453,9
magistralna	86,2	89,3	104,9	111,0
rozdzielcza	162,0	163,2	171,6	170,0
przyłącza i niski parametr	159,5	161,2	169,8	172,9

Struktura wieku sieci ciepłej w 2025 r.



Źródło: Komunalne Przedsiębiorstwo Energetyki Ciepłej Sp. z o.o. w Bydgoszczy

KPEC Sp. z o.o. w 2025 r. przeprowadził modernizację 46 węzłów ciepłych oraz wymianę 77 pomp c.o. i c.w.u., wybudował 2,1 km nowej sieci ciepłowniczej i przyłączył do niej 46 budynków. Przeprowadzono również modernizację dwóch instalacji przykotłowych oraz urządzeń przykotłowych. W zakresie systemów telemetrycznych, automatycznych i informatycznych zmodernizowano system łączności w 167 węzłach oraz układ telemetryczny i pomiarowy w czterech centralach ciepłych i jednej komorze ciepłej. Ponadto wykonano modernizacje i budowę źródeł energii oraz opracowano niezbędne koncepcje i dokumentacje techniczne wspierające rozwój i efektywność systemu ciepłowniczego.

KPEC Sp. z o.o. po raz kolejny znalazł się w czołówce Ogólnopolskiego Rankingu Przedsiębiorstw Energetyki Ciepłej PEC 2025, zajmując drugie miejsce ex aequo z przedsiębiorstwem ciepłowniczym z Koszalina, w rankingu organizowanym przez Strefę Gospodarki „Gazety Prawnej”.

Ograniczanie emisji transportowej

Liczba pojazdów elektrycznych w Bydgoszczy w 2025 r. znacząco wzrosła – zarejestrowano 808 nowych samochodów osobowych napędzanych wyłącznie energią elektryczną. W sumie liczba nowo zarejestrowanych pojazdów elektrycznych, obejmujących także autobusy, ciężarówki, motocykle i motorowery, wyniosła 878 wobec 312 w 2024 r. Natomiast spadła liczba samochodów hybrydowych ogółem, jak i plug-in. Na koniec 2025 r. liczba samochodów hybrydowych, korzystających zarówno z silnika spalinowego i elektrycznego wyniosła 749 i była niższa niż rok wcześniej o 10%.

Pojazdy elektryczne, punkty ładowania i tankowania pojazdów

Wyszczególnienie	2022	2023	2024	2025
Liczba pojazdów elektrycznych zarejestrowanych w Bydgoszczy, w tym:	428	716	975	1 777
– samochodów osobowych	317	550	764	1 502
– samochodów ciężarowych	22	53	79	125
– autobusów	–	1	2	2
– motocykli	14	21	28	32
– motorowerów	75	91	102	116
Liczba punktów ładowania i tankowania pojazdów:				
– elektrycznych	38	112	154	240
– LNG/CNG	1	1	1	1

Źródło: Wydział Uprawnień Komunikacyjnych Urzędu Miasta Bydgoszczy, Ewidencja Infrastruktury Paliw Alternatywnych <https://eipa.udt.gov.pl/>

Zgodnie z danymi Ewidencji Infrastruktury Paliw Alternatywnych, na koniec 2025 r. w mieście funkcjonowało 240 punktów ładowania pojazdów elektrycznych, zlokalizowanych w 110 miejscach.

W 2025 r. Miasto zrealizowało szereg działań ukierunkowanych na ograniczenie emisji z transportu. Rozbudowa infrastruktury rowerowej przełożyła się na zwiększenie długości dróg rowerowych o 0,6 km. Równocześnie kontynuowano prace nad dalszym rozwojem sieci tras rowerowych. Roboty prowadzone były m.in. w ciągu ulic Sudeckiej, Wyzwolenia, Pelplińskiej, Fordońskiej, Sułkowskiego oraz w ramach Wielkiej Pętli Fordonu. Równolegle podjęto działania na rzecz poprawy komfortu i bezpieczeństwa pieszych – w 69 lokalizacjach wyremontowano łącznie 8 100 m² chodników, co znacząco wpłynęło na jakość przestrzeni publicznej. W obszarze transportu publicznego Miasto przystąpiło do realizacji programu *Zielony transport publiczny*, w ramach którego podpisano umowę na dostawę 11 autobusów elektrycznych, 7 przegubowych o długości 18 m oraz 4 krótkich o długości 12 m. Dostawa pojazdów wraz z ich odbiorami planowana jest w 2026 r. Eksploatacja pojazdów będzie oparta na ładowaniu poprzez złącze plug-in. Podejmowane działania wpisują się w cele **Strategii rozwoju elektromobilności Miasta Bydgoszczy do 2030 roku**.

Szczegółowe informacje o realizowanych zadaniach transportowych przedstawiono w Obszarze V „Transport i komunikacja”.

Gospodarka niskoemisyjna

W 2025 r. Miasto kontynuowało działania na rzecz redukcji emisji CO₂ wynikające z **Planu działań na rzecz zrównoważonej energii i klimatu dla Miasta Bydgoszczy do roku 2030 (SECAP)**. Realizacja tych działań pozwoli na ograniczenie emisji o 529 674 Mg CO₂e. Podejmowano różnorodne inicjatywy mające na celu ograniczenie zużycia energii w budynkach użyteczności publicznej, w tym:

- W budynkach użyteczności publicznej wdrożono system bieżącego nadzoru nad zużyciem energii elektrycznej i ciepłej, który gromadził dane zarówno z liczników, jak i faktur za media. Dane agregowane były w Bazie Zarządzania Energią, co umożliwiało analizę zużycia, planowanie kosztów, identyfikację działań poprawiających efektywność energetyczną oraz monitorowanie pracy instalacji fotowoltaicznych. Wprowadzono system PV Analyzer, pozwalający na bieżący podgląd pracy instalacji PV, analizę autokonsumpcji, natężenia i napięć oraz natychmiastowe powiadomienia o nieprawidłowościach. System umożliwia również generowanie wykresów i tabel z pomiarów historycznych.
- Prowadzono działania oszczędnościowe, w tym obniżanie temperatury ogrzewania w okresach nieużytkowania budynków (szkoły poza godzinami zajęć, w budynkach administracyjnych w dni wolne od pracy).
- W wybranych obiektach zainstalowano inteligentne systemy sterowania ogrzewaniem, uzależnione od harmonogramu użytkowania i warunków atmosferycznych (np. VII LO, Przedszkole nr 11 i nr 22).
- Prowadzono audyty energetyczne i działania termomodernizacyjne w obiektach miejskich, m.in. w ramach projektu MySmartNursery rozbudowano systemy zarządzania energią w Przedszkolu nr 11 i nr 22 oraz przygotowano dokumentację przebudowy węzła ciepłego w Przedszkolu nr 11.
- W wybranych szkołach i obiektach sportowych zastosowano urządzenia do kompensacji energii biernej, co pozwoliło ograniczyć opłaty za ponadumowny pobór energii do poziomu nie wyższego niż 15% wartości wyjściowej.

W 2025 r. zużycie energii ciepłej w budynkach miejskich wyniosło ok. 206 tys. GJ i było zbliżone do średniej z lat 2020-2024.

Miasto zwiększało produkcję energii elektrycznej ze źródeł odnawialnych. Coraz więcej szkół, żłobków, obiektów sportowych oraz budynków należących do miejskich jednostek organizacyjnych i spółek posiada instalacje fotowoltaiczne. W zasobach Miasta znajdowało się 70 takich instalacji o łącznej mocy 1 439 kW, a roczna produkcja energii była szacowana na ok. 1,25 GWh. W 2025 r. zainstalowano nowe systemy fotowoltaiczne na budynkach użyteczności publicznej, m.in. na dachu V LO przy ul. Szarych Szeregów 4a, a także przygotowano dokumentację techniczną i przetargową dla kolejnych instalacji, w tym na lodowisku „Torbyd”.

W 2025 r. powołany został Klaster Energii Bydgoszcz, w którym Miasto pełni rolę lidera. Celem inicjatywy jest zwiększenie wykorzystania odnawialnych źródeł energii, poprawa bezpieczeństwa energetycznego oraz optymalizacja kosztów zużycia energii dzięki jej lokalnej produkcji i bilansowaniu. Założycielami Klastera było Miasto oraz spółki miejskie, KPEC Sp. z o.o., MKUO Sp. z o.o., MZK Sp. z o.o. i BOS Sp. z o.o. Klaster funkcjonować będzie na terenie powiatu bydgoskiego. Inicjatywa jest otwarta dla kolejnych podmiotów z Metropolii Bydgoszcz.

Niezależnie od działań realizowanych przez Miasto, istotne znaczenie dla rozwoju odnawialnych źródeł energii mają dane dotyczące sieci dystrybucyjnej. Na koniec 2025 r. w sieci ENEA Operator Sp. z o.o. Oddział Dystrybucji Bydgoszcz przyłączonych było 3 949 mikroinstalacji fotowoltaicznych o łącznej mocy przyłączeniowej 41 186 kW. W 2025 r. produkcja energii elektrycznej z instalacji odnawialnych źródeł energii w tej sieci wyniosła 33 742,769 MWh. W strukturze mocy zainstalowanej OZE uwzględniono również elektrownie biogazowe (3 instalacje o łącznej mocy 1 990 kW), wodne (5 instalacji o łącznej mocy 1 743 kW) oraz fotowoltaiczne (8 instalacji o łącznej mocy 6 409 kW).

Emisja CO₂e w Mg z obszaru miasta

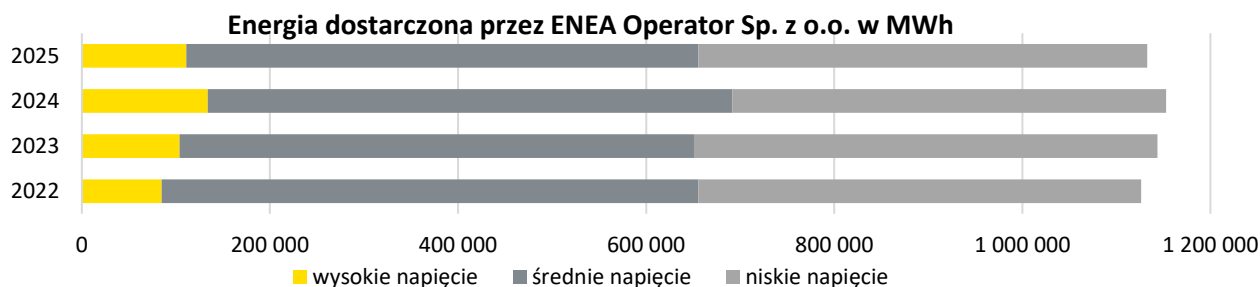
Wyszczególnienie	2022	2023	2024	2025*
Całkowita z obszaru miasta	2 096 120	1 989 715	1 955 039	b.d.
W przeliczeniu na mieszkańca	6,31	6,06	6,02	b.d.

*Dane będą dostępne w III kwartale 2026 r.

Źródło: Zespół ds. Zarządzania Energią Urzędu Miasta Bydgoszczy

Energia elektryczna

Z danych ENEA Operator Sp. z o.o. Oddział Dystrybucji Bydgoszcz wynika, że w 2025 r. liczba odbiorców energii elektrycznej na terenie miasta wzrosła o 1,4 tys. i osiągnęła poziom 186,2 tys. odbiorców. Jednocześnie odnotowano spadek wolumenu energii dostarczonej do odbiorców, który wyniósł 1 132 934 299 kWh.



Źródło: ENEA Operator Sp. z o.o. Oddział Dystrybucji Bydgoszcz

W 2025 r. spółka kontynuowała działania inwestycyjne i modernizacyjne w zakresie rozwoju sieci dystrybucyjnej. Wybudowano osiem stacji transformatorowych SN/nn wraz z powiązaniem SN i nn, co umożliwiło przyłączenie nowych odbiorców do systemu. Ponadto rozbudowywano sieć średniego i niskiego napięcia w celu zapewnienia możliwości podłączania nowych użytkowników energii elektrycznej.

Sieć elektroenergetyczna rozdzielcza

Długość linii w km		2022	2023	2024	2025
niskich napięć (nn 0,4 kV; bez przyłączy)	napowietrznych	274,9	274,4	274,1	274,0
	kablowych	1 187,0	1 207,9	1 217,9	1 237,6
średnich napięć (SN 15 kV)	napowietrznych	66,8	66,5	66,3	66,0
	kablowych	702,8	706,2	708,5	712,8
wysokich napięć (WN 110 kV)	napowietrznych	86,6	88,4	86,6	86,9
	kablowych	3,13	3,13	3,13	3,13

Źródło: ENEA Operator Sp. z o.o. Oddział Dystrybucji Bydgoszcz

Dane dotyczą infrastruktury elektroenergetycznej będącej w eksploatacji ENEA Operator Sp. z o.o. Oddział Dystrybucji Bydgoszcz.

Na wybranych obszarach miasta działalność w zakresie dystrybucji energii elektrycznej prowadziły również inne podmioty, w tym:

- D-Energia Sp. z o.o. – obsługująca teren byłych Z. Ch. Zachem,
- PGE Energia Ciepła S.A. – zarządzająca i obsługująca wybrane tereny przemysłowe.

Produkcja energii cieplnej

W 2025 r. Komunalne Przedsiębiorstwo Energetyki Ciepłej Sp. z o.o. sprzedało łącznie 3,8 PJ energii cieplnej, co oznacza wzrost o 5,4% w stosunku do 2024 r. Ciepło dostarczane mieszkańcom pochodziło zarówno z własnych źródeł KPEC, w tym Elektrociepłowni Osowa Góra, jak i z instalacji zewnętrznych – elektrociepłowni i ciepłowni należących do PGE Energia Ciepła S.A. oraz Zakładu Termicznego Przekształcania Odpadów Komunalnych MKUO ProNatura Sp. z o.o.

KPEC – energia cieplna w GJ

Produkcja	56 111,7
Zakup	4 495 507,3
Sprzedaż	3 807 709,8

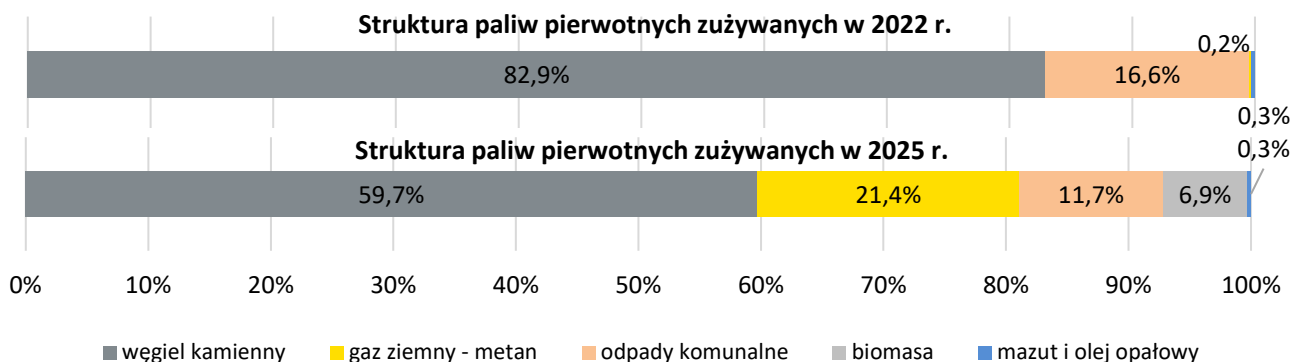
Największa część energii cieplnej dostarczanej w 2025 r. pochodziła z Elektrociepłowni Bydgoszcz II. Elektrociepłownie PGE Energia Ciepła S.A. (EC I i EC II) wyprodukowały łącznie 3,746 PJ energii cieplnej (brutto) oraz 0,475 TWh energii elektrycznej (brutto).

W porównaniu z 2024 r. produkcja ciepła była nieznacznie niższa, co wpłynęło na zmniejszenie emisji CO₂.

Emisja roczna CO₂

Elektrociepłownia	Emisja CO ₂ w Mg			
	2022	2023	2024	2025
EC I	35 277	20 471	10 109	8 084
EC II	723 452	663 718	636 056	565 752

Źródło: PGE Energia Ciepła S.A.



Źródło: KPEC Sp. z o.o.

W 2025 r. większość energii cieplnej dostarczonej do miejskiej sieci ciepłowniczej w Bydgoszczy (G.1.1.) – 84,73% – była wytwarzana w procesie kogeneracji, czyli równoczesnej produkcji ciepła i energii elektrycznej. Poza głównymi źródłami, KPEC zarządza 18 lokalnymi kotłowniami gazowymi oraz jedną kotłownią olejową. We własnych ciepłowniach stosowany jest węgiel o wysokiej wartości opałowej i niskiej zawartości siarki oraz popiołu, co przyczynia się do ograniczenia emisji zanieczyszczeń do atmosfery.

Zaopatrzenie w gaz

Na koniec 2025 r. sieć gazowa obejmowała 722,8 km sieci i 295,8 km przyłączy. W mieście znajdowało się 36 systemowych stacji gazowych średniego ciśnienia oraz 3 systemowe stacje gazowe wysokiego ciśnienia. Ponadto funkcjonowała 1 stacja tankowania CNG przy ul. Grzybowej.

Sieć gazowa

Wyszczególnienie	2022	2023	2024	2025
	w km			
Długość sieci:	995,6	1 001,4	1 009,0	1 018,6
sieć niskoprężna	426,6	427,1	427,8	429,0
sieć średnioprężna	273,1	276,6	280,5	281,2
sieć wysokoprężna	7,0	7,0	7,0	12,7
przyłącza	288,9	290,8	293,7	295,8
Mieszkańcy korzystający z instalacji w %	82,7	82,0	81,1	b.d.*

*Dane statystyki publicznej będą dostępne w IV kwartale 2026 r.

Źródło: Polska Spółka Gazownictwa Sp. z o.o. Oddział Zakład Gazowniczy w Bydgoszczy; BDL GUS

W 2025 r. Polska Spółka Gazownictwa Sp. z o.o. rozbudowała sieć gazową o 1,7 km (w tym 105 przyłączy) oraz zmodernizowała 7,9 km gazociągów (w tym 90 przyłączy). Trwały również prace przygotowawcze do budowy nowego gazociągu wysokiego ciśnienia na odcinku Aleksandrowo – Bydgoszcz, której realizacja planowana jest na 2026 r.

Miasto Bydgoszcz otrzymało wyróżnienie w XII edycji programu Eco-Miasto 2025 w kategorii Efektywność energetyczna.



2030 STRATEGIA 2.0

POWYŻSZE DZIAŁANIA REALIZOWAŁY NASTĘPUJĄCE CELE OPERACYJNE „BYDGOSZCZ 2030. STRATEGIA ROZWOJU”:

- IV.1.2. Czyste powietrze.
- IV.1.3. Ochrona klimatu i adaptacja do zmian klimatu.
- IV.1.4. Wysoka jakość środowiska i zachowanie jego zasobów.

Gospodarka wodno-ściekowa

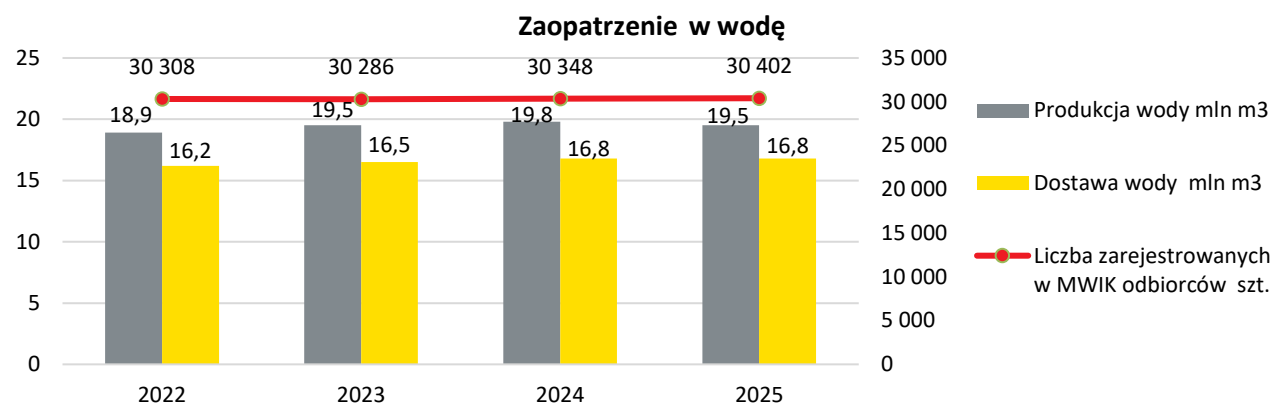
Zaopatrzenie w wodę

Jakość wody pitnej w Bydgoszczy spełnia wymogi norm polskich i europejskich oraz jest zgodna z wytycznymi Światowej Organizacji Zdrowia. Woda pitna pobierana jest z ujęcia wody powierzchniowej z rzeki Brdy na stacji wodociągowej „Czyżkówko” oraz z ujęcia wód podziemnych stacji wodociągowej „Las Gdański”. Uzupełnieniem systemu są studnie awaryjne, wykorzystywane w sytuacjach wyjątkowych.

Sieć wodociągowa

Wyszczególnienie	2022	2023	2024	2025
Sieć wodociągowa ogółem w km, w tym:	1 077,4	1 080,1	1 083,3	1 085,5
sieć magistralna	126,2	126,2	126,2	126,2
sieć rozdzielcza	643,4	643,8	645,2	645,3
przyłącza wodociągowe	307,8	310,1	311,9	314,0

Źródło: Miejskie Wodociągi i Kanalizacja w Bydgoszczy - sp. z o.o.



Źródło: Miejskie Wodociągi i Kanalizacja w Bydgoszczy - sp. z o.o.

W 2025 r. zakończono i oddano do eksploatacji wybudowane sieci wodociągowe w ulicach: Meysnera, Pod Skarpą (od ul. Przemysła II do ul. Zamczysko), Hipicznej, Karłowicza, Wierzbowej, Borowikowej, Glinki, Solnej, Szpitalnej, Wudzyńskiej oraz przebudowaną sieć wodociągową w ul. Gackowskiego. Rozpoczęto rozbudowę i remont Centralnego Laboratorium Badania Wody i Ścieków MWiK przy ul. Koronowskiej 96. Dzięki większej powierzchni wszystkie pracownie będą mieściły się w jednym budynku.

MWiK świadczy usługi zaopatrzenia w wodę w gminach: Sicienka, Osielsko, Białe Błota w zakresie ulic przyległych do obszaru Bydgoszczy. Ponadto, w przypadku zwiększonego zapotrzebowania, spółka zaopatruje w wodę gminę Białe Błota w ramach sprzedaży hurtowej.

Odprowadzanie i oczyszczanie ścieków sanitarnych

System oczyszczania ścieków oparty jest na dwóch oczyszczalniach:

- „Fordon” o przepustowości 41 000 m³/d – odbiór ścieków z Bydgoszczy, Dąbrowy Chełmińskiej, Dobrcza, Osielska oraz ścieków dowożonych,
- „Kapuściska” o przepustowości 37 800 m³/d – odbiór ścieków z Bydgoszczy, Białych Błot, Sicienka, Solca Kujawskiego, zlewni Zachem i Stomil oraz ścieków dowożonych.

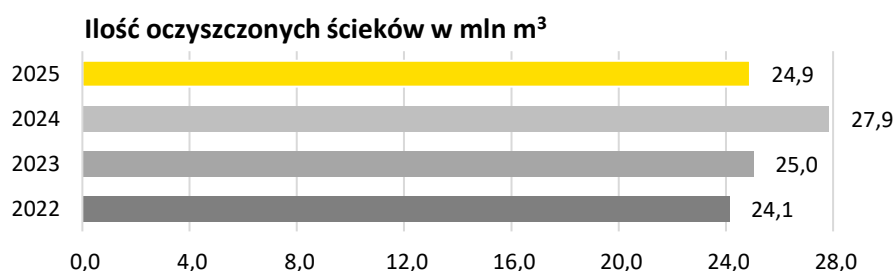
Sieć kanalizacji sanitarnej

Wyszczególnienie	2022	2023	2024	2025
Sieć kanalizacji sanitarnej ogółem w km, w tym:	894,7	896,3	899,0	901,7
sieć w układzie pojedynczym	496,1	496,2	497,9	498,9

Wyszczególnienie	2022	2023	2024	2025
sieć w układzie piętrowym	223,5	223,5	223,5	223,5
przyłącza kanalizacyjne	175,1	176,6	177,6	179,4

Źródło: Miejskie Wodociągi i Kanalizacja w Bydgoszczy - sp. z o.o.

W 2025 r. zakończono i oddano do eksploatacji wybudowane sieci w ulicach: Wudzyńskiej, Wierzbowej, Borowikowej, Glinki, Solnej, Szpitalnej, przebudowano sieć w ul. Gołębiej oraz wykonano kolektor sanitarny w rejonie ulic Babia Wieś i Toruńska. Zamontowano przepływomierz na kanalizacji sanitarnej DN 300 przy ul. Bielskiej. MWiK przeprowadził renowację sieci w ulicach: Kraszewskiego, Sucheja, Cechowej, Komisji Edukacji Narodowej, Bursztynowej, Łądowej, Kryształowej, Ryńskiego, Garczyńskiego, Styki, Thomee, Przybory, Bernardyńskiej, Maciaszka, Zakładowej, Igrzyskowej, Fordońskiej, Królowej Jadwigi, św. Floriana. Rozpoczęto również renowację kanałów sanitarnych w ulicach: Szczęśliwej, Gawędy, Porazińskiej.



Źródło: Miejskie Wodociągi i Kanalizacja w Bydgoszczy - sp. z o.o.

W ramach projektu *Modernizacja oczyszczalni ścieków KAPUŚCISKA – II etap oraz wykonanie inteligentnego systemu zarządzania sieciami wod.-kan.* w 2025 r. kontynuowano realizację zadania *Wykonanie inteligentnego systemu zarządzania sieciami wod.-kan.* w zakresie wdrożenia systemu inteligentnego sterowania retencją zbiornikową (SIS-RZ). Wdrożony w 2023 r. system SIS-RZ podlegał pracom badawczo-rozwojowym i optymalizacji.

W 2025 r. podpisano umowę na dofinansowanie projektu *Modernizacja oczyszczalni ścieków Fordon zlokalizowanej przy ul. Bora-Komorowskiego 74a, 85-787 Bydgoszcz*. Wartość projektu wynosi 192 mln zł, w tym dofinansowanie 108,9 mln zł. Planowany okres realizacji projektu obejmuje lata 2026-2029. Głównym celem projektu jest dostosowanie istniejącej infrastruktury oczyszczalni ścieków do zobowiązań wynikających z Dyrektywy Rady 91/271/EWG poprzez zwiększenie jej przepustowości.

Miasto realizuje **Krajowy program oczyszczania ścieków komunalnych**. Aglomeracja Bydgoszcz zawiera się w obszarze Miasta Bydgoszczy, a równoważna liczba mieszkańców aglomeracji (RLM) wynosi 628 699. Na koniec 2025 r. na obszarze aglomeracji znajdowały się:

- 2 oczyszczalnie ścieków, które w 2025 r. obsługiwały RLM aglomeracji rzędu 606 303,
- 485 zbiorników bezodpływowych,
- 24 przydomowe oczyszczalnie ścieków.

Aglomeracja Bydgoszcz zapewnia dotrzymanie wymogów dyrektywy unijnej – dane za 2025 r.:

- 99,8% w zakresie wymogu osiągnięcia co najmniej 98% poziomu skanalizowania aglomeracji,
- 99,9% ścieków, które trafiają na bydgoskie oczyszczalnie, odpowiada wymogom,
- sumaryczna wydajność obu oczyszczalni ścieków przewyższa RLM określony w uchwale o granicach aglomeracji (sumaryczny RLM – 661 000 RLM, RLM aglomeracji zgodny z uchwałą – 628 699 RLM),
- 100% w zakresie spełniania przez oczyszczalnie wymogu związanego z podwyższonym usuwaniem związków biogennych.

Odprowadzanie wód opadowych lub roztopowych

Długość sieci kanalizacji deszczowej w zarządzie MWiK zmieniła się nieznacznie w stosunku do 2024 r. i wynosiła 519,76 km, a długość sieci w zarządzie ZDMiKP wynosiła 134,94 km. Na koniec 2025 r. pojemność zbiorników retencyjnych (MWiK, WGK UMB, ZDMiKP) wyniosła 38,1 tys. m³.

W zakresie rozbudowy i modernizacji kanalizacji deszczowej MWiK w 2025 r.:

- zakończył i oddał do eksploatacji sieci kanalizacji deszczowej w ulicach: Paderewskiego, Żwirki i Wigury,
- wybudował kanalizację deszczową w ulicach: Gradowej, Bortnowskiego i Gościeradzkiej, realizowanych w ramach inwestycji drogowych wspólnie z ZDMiKP,
- zakończył renowację kanałów deszczowych w ulicach: Kraszewskiego, Sucheja, Thomee, Focha, Jasnej, św. Floriana, Wyścigowej, Startowej, Przemysłowej, Lenartowicza, Igrzyskowej, Witebskiej,
- rozpoczął renowację kanałów w ulicach: Mińskiej, Filtrowej, Szczęśliwej, Gawędy, Porazińskiej oraz w ul. Podleśnej, realizowaną w ramach inwestycji drogowej wspólnie z ZDMiKP,
- prowadził prace projektowe w trybie „zaprojektuj i wybuduj” dla zadania *Obsługa komunikacyjna nowej siedziby Akademii Muzycznej w Bydgoszczy*.

W ramach projektu *Bydgoszcz zielono-niebieska. Retencja i zagospodarowanie wód opadowych lub roztopowych* (wartość projektu 264,6 mln zł, dofinansowanie z FENIKS 165,9 mln zł) w 2025 r. podpisano dwie umowy na realizację zadań I i II etapu (29 zadań projektowych), w tym na budowę zbiorników retencyjnych, kanałów deszczowych, podczyszczalni, upustów. Wszczęto postępowanie przetargowe na realizację kolejnych zadań wchodzących w zakres etapu III i IV. Postępowania na realizację pozostałych zadań będą przeprowadzone w 2026 r. Zadania będą realizowane w latach 2026-2027 i obejmować będą wykonanie zbiorników wraz z komorami oczyszczającymi wody opadowe, elementy zielono-niebieskiej infrastruktury, bagrowanie stawów oraz rozszczelnianie nawierzchni drogowych. Projekt realizowany jest wspólnie przez MWiK i Miasto Bydgoszcz. Planowane efekty projektu to m.in.:

- pojemność obiektów małej retencji – ok. 15 tys. m³ (35 zbiorników retencyjnych),
- zielona infrastruktura wybudowana lub zmodernizowana – ok. 1,74 ha,
- długość wybudowanej sieci kanalizacji deszczowej – ok. 6,01 km,
- długość zmodernizowanej sieci kanalizacji deszczowej – ok. 1,55 km,
- zasilenie fontanny przy Filharmonii Pomorskiej retencjonowaną, oczyszczoną wodą deszczową,
- automatyczne podlewanie zieleni w 13 lokalizacjach,
- zasilenie szaletu miejskiego oczyszczoną wodą deszczową.

Realizacja zadań z zakresu gospodarki wodno-ściekowej wynikała z **Planu rozwoju i modernizacji urządzeń wodociągowych i kanalizacyjnych na lata 2025-2028**.

Miasto Bydgoszcz zostało laureatem XII edycji programu Eco-Miasto 2025 w kategorii "Gospodarka wodna dla miast powyżej 100 tys. mieszkańców". Program Eco-Miasto jest organizowany przez UNEP/GRID-Warszawa oraz Ambasadę Francji w Polsce.



2030 STRATEGIA 2.0

POWYŻSZE DZIAŁANIA REALIZOWAŁY NASTĘPUJĄCE CELE OPERACYJNE „BYDGOSZCZ 2030. STRATEGIA ROZWOJU”:

IV.1.3. Ochrona klimatu i adaptacja do zmian klimatu.

IV.1.4. Wysoka jakość środowiska i zachowanie jego zasobów.

Zieleń

Grunty leśne, wody powierzchniowe i użytki rolne stanowią 51,7% powierzchni Bydgoszczy, natomiast tereny rekreacyjno-wypoczynkowe zajmują 3,8% powierzchni miasta. Dodatkowo na terenach zabudowanych i zurbanizowanych znaczną część zajmuje zieleń. Obszary cenne przyrodniczo, objęte ochroną stanowią niemal 25% powierzchni miasta i obejmują tereny należące do Nadwiślańskiego Parku Krajobrazowego oraz Obszarów Chronionego Krajobrazu: Zalewu Koronowskiego, Północnego Pasa Rekreacyjnego Miasta Bydgoszczy i Krajobrazu Wydm Kotliny Toruńsko-Bydgoskiej. Ponadto w Bydgoszczy znajdują się dwa użytki ekologiczne: Zielona Ostoja przy ul. Rekinowej oraz Stawy akademickie przy ul. Rejewskiego.

Powierzchnia obszarów prawnie chronionych (2024 r.)

4 321,70 ha	Ogółem
2 824,84 ha	Obszary chronionego krajobrazu
1 486,00 ha	Parki krajobrazowe
10,86 ha	Użytki ekologiczne

Fragmety obszarów Natura 2000 znajdują się w granicach Bydgoszczy i obejmują Dolinę Dolnej Wisły oraz Dolinę Środkowej Noteci i Kanał Bydgoski, na których szczególnej ochronie podlegają ptaki. Dodatkowo pod szczególną ochroną pozostają Solecka Dolina Wisły i Dolina Noteci, obejmujące cenne siedliska przyrodnicze oraz wybrane gatunki roślin i zwierząt.

Na terenie miasta na koniec 2025 r. ochroną objętych było 117 pomników przyrody. W zakresie ochrony przyrody prowadzono działania związane z ich utrzymaniem oraz ochroną gatunkową roślin i zwierząt. Wykonano zabiegi ochronne na 58 pomnikach przyrody, przeprowadzono specjalistyczne badania 31 pomników oraz zawieszono 12 pułapek feromonowych chroniących kasztanowce. W ramach ochrony płazów przeniesiono w Łęgnowie 65 osobników ropuchy szarej, natomiast w Myślęcinku 6 414 płazów należących do pięciu gatunków. Wyczyszczono 612 skrzynek dla ptaków, zakupiono 50 skrzynek przeznaczonych do wymiany lub dowieszenia oraz wyremontowano 4 domki dla owadów zapylających. Realizowano także działania służące ochronie przyrody oraz kształtowaniu postaw przyjaznych dla ptaków wodnych – wykonano tablicę edukacyjną ograniczającą penetrację wyspy na Starym Kanale Bydgoskim oraz zwodowano dwie platformy pływające w ramach Programu BBO. Podejmowano działania na rzecz ochrony bioróżnorodności. Usuwano inwazyjne gatunki obce (rdestowiec japoński i sachaliński), odławiano żółwia ozdobnego, wykonano pływającą zieloną wyspę na zbiorniku „Balaton” (378 roślin rodzimych gatunków). W ramach zwiększania powierzchni asymilacyjnej zieleni nasadzono ponad 100 drzew.

Większość terenów zieleni komunalnej zarządzana jest przez Wydział Zieleni i Gospodarki Komunalnej UMB, natomiast część pozostaje pod opieką ADM Sp. z o.o. oraz placówek szkolno-wychowawczych.

Powierzchnia terenów zieleni w stałym utrzymaniu Wydziału Zieleni i Gospodarki Komunalnej UMB

Wyszczególnienie	2022	2023	2024	2025
Powierzchnia parków, skwerów, bulwarów (w ha):	635,77	645,42	650,82	662,94
parki, skwery, bulwary	282,01	290,21	292,42	296,55
zieleń przyuliczna	353,76	355,21	358,40	366,39
Powierzchnia lasów gminnych i LPKiW (w ha):	384,15	384,15	384,15	393,36
powierzchnia lasów komunalnych	177,45	177,45	177,45	186,66
powierzchnia LPKiW	206,70	206,70	206,70	206,70

Źródło: Wydział Zieleni i Gospodarki Komunalnej Urzędu Miasta Bydgoszczy

W utrzymaniu Miasta znajdują się liczne tereny zieleni urządzonej, które wyróżniają się parametrami, lokalizacją oraz funkcją rekreacyjną, w tym Leśny Park Kultury i Wypoczynku „Myślęcinek”, Park gen. Jana Henryka Dąbrowskiego z aleją widokową na skarpie południowej, Park Jana Kochanowskiego wraz ze Skwerem im.

Krzysztofa Komedy, Park Kazimierza Wielkiego, Park Ludowy im. Wincentego Witosa, Park nad Starym Kanałem Bydgoskim, Zieleń na Wyspie Młyńskiej, Park Bydgoskiego Harcerstwa, Park Wolności, Park Dolina Pięciu Stawów, Bulwar Leona Janty-Połczyńskiego, Park Centralny, Park Milenijny, Skwer nad „Balatonem”.

W porównaniu z innymi miastami na prawach powiatu, Bydgoszcz wyróżnia się wysokim udziałem terenów zielonych w powierzchni miasta. Największe obszary zieleni stanowią lasy, które zajmowały 4,8 tys. ha i stanowiły 27,2% powierzchni miasta (wg ostatnich danych GUS z końca 2024 r.).

Struktura własnościowa lasów

	Ogółem	4 788,71 ha	100,0%
Lasy Skarbu Państwa	4 523,26 ha		94,5%
Lasy komunalne	177,45 ha		3,7%
Lasy prywatne	80,75 ha		1,7%
inne	7,25 ha		0,1%

Nasadzenia oraz wycinki drzew i krzewów

Decyzje administracyjne na usunięcie drzew i krzewów oraz nasadzenia kompensacyjne

Wyszczególnienie	Decyzje wydane przez Prezydenta Miasta Bydgoszczy oraz inne organy				Decyzje ZRID				
	2022	2023	2024	2025	2022	2023	2024	2025	
Decyzje administracyjne wydane	479	347	418	359	3	7	1	3	
Drzewa przewidziane do usunięcia w szt.	3 616	3 422	2 039	2 796	246	401	40	365	
Drzewa przewidziane do nasadzeń w szt.	6 458	3 854	2 882	4 059	262	817	40	332	
Krzewy przewidziane do usunięcia w m ²	2 819	1 723	2 539	1 866	1 535	1 815	123	406	
Krzewy przewidziane do nasadzeń	m ²	4 551	2 140	780	3 890	2 075	7 196	178	525
	szt.	18 203	6 419	2 341	11 670	8 300	21 587	534	1 574

Źródło: Wydział Zieleni i Gospodarki Komunalnej Urzędu Miasta Bydgoszczy

W 2025 r. Prezydent Miasta przyjął 367 zgłoszeń dotyczących usunięcia 1 464 drzew na nieruchomościach stanowiących własność osób fizycznych, których usunięcie miało nastąpić w celach niezwiązanych z prowadzeniem działalności gospodarczej. Wydanie decyzji nie musi skutkować dokonaniem nasadzeń w tym samym roku, często są one przesunięte w czasie, szczególnie gdy mają być wykonane w miejscu realizacji inwestycji.

Nasadzenia i wycinki wykonane

Wyszczególnienie		2022	2023	2024	2025
Nasadzenia:					
drzew	w szt.	2 135	2 499	4 970	2 441
krzewów		16 192	28 432	2 206	6 473
Ubytki:					
drzew	w szt.	3 616	3 422	2 039	2 796
krzewów	w m ²	2 819	1 723	2 539	1 866

Źródło: Wydział Zieleni i Gospodarki Komunalnej Urzędu Miasta Bydgoszczy

Nasadzenia w 2025 r. zostały zrealizowane m.in. w następujących lokalizacjach: Skwer prof. Kałużnego, Skwer Kopernika, Park Rekreacji Sportowej oraz przy ulicach: Sandomierskiej, Równej, Chrobrego, Paderewskiego, Bohaterów Kragujewca, Mickiewicza, Kopernika, Wawrzyniaka, Gdańskiej, Chopina, Kołłątaja, Kozińskiego, Piotrowskiego, Hetmańskiej, 20 Stycznia 1920 r. oraz Warszawskiej. Przykładowe nasadzenia drzew na terenach zieleni miejskiej, w ramach nasadzeń kompensacyjnych: ul. Traktorzystów – 4 szt. klonu zwyczajnego, ul. Fordońska – ok. 50 m² róży ‘Marathon’, ul. Bernardyńska – 1 szt. czereśni ptasiej, 3 szt. lipy drobnolistnej, ul. Grzmota-Skotnickiego – 3 szt. jabłoni ozdobnej, 3 szt. lipy drobnolistnej.

Rozbudowa i rewitalizacja terenów zieleni urządzonej

W 2025 r. realizowane były m.in.:

- Zagospodarowanie skweru prof. J. Kałużnego – zamontowano instalację artystyczną rzeźby oka.
- Rewitalizacja bulwarów Brdy na lewym brzegu rzeki na odcinku:
 - od Mostu Bernardyńskiego do ul. Uroczej – doposażenie bulwaru w osiem stojaków rowerowych,
 - od ul. Krakowskiej do ul. Żabiej oraz wyspy św. Barbary – wykonano dokumentację projektowo-kosztorysową wraz z wymaganymi uzgodnieniami i pozwoleniami oraz rozpoczęto roboty budowlane,
 - od ul. Żabiej do Mostów Kazimierza Wielkiego – wyłoniono wykonawcę prac oraz opracowano koncepcję zagospodarowania bulwarów.
- Rewitalizacja Placu Wolności – kontynuowano roboty budowlane: nawierzchnia z płyt granitowych, fundamenty pod pawilony kwiatowe i rzeźbę lajkarza, alejki na skwerze, wymiana słupów i opraw oświetlenia, roboty rozbiórkowe starej nawierzchni, nowa podbudowa wraz z odwodnieniem. Wykonano dokumentację projektowo-kosztorysową rozbiórki pomnika.
- Rewitalizacja Parku Ludowego im. Wincentego Witosa – zagospodarowanie terenu po kortach tenisowych, opracowano dokumentację projektową oraz wykonano roboty budowlane dotyczące: rozbiórki kortów tenisowych i zabudowań pomocniczych, wycinki drzew, cięć pielęgnacyjnych, budowy nowych ścieżek. Wykonano nasadzenia zastępcze i uzupełniające oraz przeprowadzono badania archeologiczne.
- Zagospodarowanie Wyspy Młyńskiej – kontynuowano prace m.in. w zakresie modernizacji ścieżek i podestów, odtworzenia fragmentu historycznego cieką Międzywodzie oraz uzupełnienia elementów małej architektury i zieleni rabatowej.
- Rewitalizacja Parku Centralnego – rozwój zieleni i retencji, budowa kąpieliska miejskiego – prowadzono prace projektowe.

W ramach BBO realizowano m.in.:

- teren do ćwiczeń przy ul. Gniewkowskiej/ul. Cmentarnej – budowa siłowni zewnętrznej wraz z oświetleniem oraz montaż ławek, koszy na śmieci i tablic informacyjnych,
- zagospodarowanie terenu wokół zbiornika Balaton – kontynuowano realizację inwestycji,
- rewitalizację fragmentu skweru spacerowego przy ul. 11 Listopada,
- budowę trasy rekreacyjnej u podnóża Górek Fordońskich (tzw. Wielka Pętla Fordonu) – kontynuowano prace obejmujące budowę ścieżki, montaż oświetlenia oraz małej architektury,
- skwer Małej Łąki na os. Wyżyny – budowa ścieżki pieszej i rowerowej,
- budowę skweru rekreacyjnego – Skwer Mariampolski, ścianki wspinaczkowej oraz integracyjnej strefy relaksu dla małego i dużego/zdrowego i niepełnosprawnego na os. Tatrzańskim,
- modernizację alejek w parku przy ul. Schulza – wykonano remont nawierzchni ścieżek oraz ustawiono ławki i kosze na odpady,
- rewitalizację Parku Chełmińskiego,
- budowę skateparku na os. Kapuściska,
- budowę placu aktywnej rekreacji "Wiatrowy Młyn" na os. Tereny Nadwiślańskie,
- budowę dwóch placów zabaw na os. Piaski oraz na os. Nowy Fordon,
- rewitalizację Parku nad Starym Kanałem Bydgoskim przy V i VI śluzie – zakończono prace projektowe,
- adaptację części terenu na Park Leśny na os. Kapuściska – kontynuowano realizację zadania,
- budowę ścieżki zjazdowej „Flow track” na os. Wyżyny.



2030 STRATEGIA 2.0

POWYŻSZE DZIAŁANIA REALIZOWAŁY NASTĘPUJĄCE CELE OPERACYJNE „BYDGOSZCZ 2030. STRATEGIA ROZWOJU”:

III.1.2. Bogata oferta sportowo-rekreacyjna sprzyjająca aktywności mieszkańców.

IV.1. Zrównoważone gospodarowanie zasobami środowiska.

Ochrona powierzchni ziemi

Gospodarowanie odpadami komunalnymi

Spółka miejska Międzygminny Kompleks Unieszkodliwiania Odpadów ProNatura Sp. z o.o. posiada następujące obiekty przy ul. Prądocińskiej 28:

- Stację Segregacji Odpadów (sortownia), z oddaną do użytku w 2024 r. nowoczesną drugą halą. Sortownia może osiągnąć do 90% skuteczności w odzyskiwaniu poszczególnych frakcji i umożliwi zagospodarowanie kolejnych 30 tys. ton rocznie odpadów zbieranych selektywnie.
- Instalację do przetwarzania selektywnie zebranych odpadów ulegających biodegradacji (kompostownia).
- Instalację do składowania odpadów innych niż niebezpieczne i obojętne.

Natomiast Zakład Termicznego Przekształcania Odpadów Komunalnych, do którego kierowane są zmieszane odpady komunalne oraz pozostałości po sortowaniu, zlokalizowany jest przy ul. Petersona 22.

Przetwarzaniem zmieszanych odpadów komunalnych oraz selektywnie zebranych bioodpadów zajmują się również PUK Corimp Sp. z o.o. (ul. Hutnicza 135) oraz Remondis Bydgoszcz S.A. (ul. Inwalidów 45). Bioodpady kierowane są do instalacji należących do spółki ProNatura oraz do zakładu eksploatowanego przez Remondis.

W ramach rozbudowy i modernizacji systemu unieszkodliwiania odpadów komunalnych w 2025 r. ProNatura Sp. z o.o. realizowała projekty:

- *Instalacja recyklingu organicznego poprzez fermentację bioodpadów w MKUO ProNatura Sp. z o.o. w Bydgoszczy* – projekt obejmuje budowę instalacji do przetwarzania bioodpadów w procesie fermentacji. Biogazownia pozwoli na właściwe zagospodarowanie rosnącej ilości bioodpadów pochodzących z Bydgoszczy oraz gmin należących do Stowarzyszenia Metropolia Bydgoszcz. W 2025 r. zakończono postępowanie przetargowe na realizację zadania w formule „zaprojektuj i wybuduj”. Wykonawca – konsorcjum firm Instal Warszawa S.A. (główny wykonawca) oraz Entsorga Italia S.R.A. (dostawca technologii) – opracował projekt technologiczny i budowlany, na podstawie których uzyskano pozwolenie na budowę. Prace budowlane rozpoczęły się pod koniec 2025 r., a zakończenie inwestycji przewidziano na III kwartał 2027 r. Projekt uzyskał dofinansowanie z Funduszu Modernizacyjnego w ramach programu *Rozwój kogeneracji w oparciu o biogaz komunalny*.
- *Rozbudowa istniejącego składowiska odpadów o nową kwaterę balastu na odpady inne niż niebezpieczne i obojętne na terenie MKUO ProNatura Sp. z o.o. przy ul. Prądocińskiej 28 w Bydgoszczy* – projekt obejmował budowę nowej kwatery balastu, umożliwiającej kontrolowane i bezpieczne składowanie odpadów innych niż niebezpieczne i obojętne. Zadanie zostało zrealizowane w 2025 r., a na początku 2026 r. uzyskano pozwolenie na użytkowanie instalacji.

Na podstawie zawartych porozumień międzygminnych Miasto zajmowało się również zagospodarowaniem zmieszanych odpadów komunalnych pochodzących z sąsiednich gmin: Torunia, Sicienka, Dąbrowy Chełmińskiej, Koronowa, Mroczy, Kcyni, Nakła nad Notecią, Solca Kujawskiego, Dobrcza, Osielska, Białych Błot, Nowej Wsi Wielkiej, Pruszczka oraz Szubina.

Odbiór odpadów komunalnych

W 2025 r. Bydgoszcz była podzielona na dziewięć sektorów odbioru odpadów komunalnych, zbliżonych pod względem liczby mieszkańców, ale różniących się powierzchnią. Obsługę sektorów zapewniały: MKUO ProNatura Sp. z o.o. – siedem sektorów oraz Konsorcjum firm Remondis Bydgoszcz S.A. i PUK Corimp Sp. z o.o. – dwa sektory.

Funkcjonowały trzy miejskie Punkty Selektywnej Zbiórki Odpadów Komunalnych (PSZOK), zlokalizowane przy ul. Inwalidów 15, ul. Ołowianej 43 i ul. Jasinieckiej 7a, zarządzane przez MKUO ProNatura Sp. z o.o. Punkty przyjmowały odpady powstające w gospodarstwach domowych, w tym chemikalia, przeterminowane leki,

tekstyli, zużyte baterie i akumulatory, meble i inne odpady wielkogabarytowe, odpady budowlane oraz zużyty sprzęt elektryczny i elektroniczny. Odpady były przyjmowane od mieszkańców w ramach opłaty za gospodarowanie odpadami komunalnymi. Dodatkowo funkcjonowały dwa Miejskie Punkty Elektroodpadów – przy Centrum Handlowym Focus (wejście od strony ul. Jagiellońskiej) oraz pomiędzy Galerią Fordon a Targowiskiem Białym (ul. Pelplińska). W ramach projektu dofinansowanego z UE realizowano budowę stacjonarnego PSZOK-u przy ul. Kieleckiej, uruchomienie trzech mobilnych PSZOK-ów oraz instalację 60 miejskich punktów elektroodpadów.

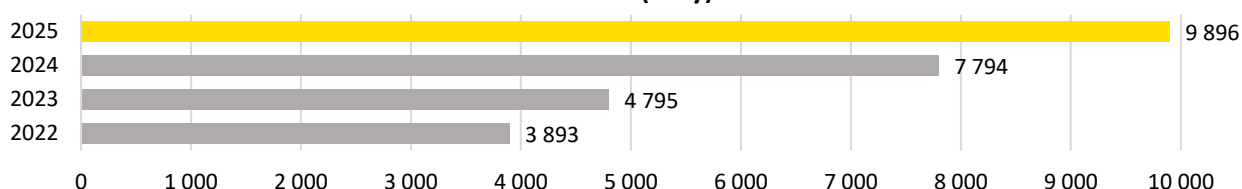
W ramach miejskiego systemu gospodarki odpadami w 2025 r. odebrano łącznie 140 494 ton odpadów komunalnych, w tym 57 207 ton odpadów zbieranych selektywnie. Na mieszkańca (298 704 osób na podstawie złożonych deklaracji) przypadało ok. 470 kg odpadów komunalnych. Dodatkowo każdy mieszkaniec Bydgoszczy dostarczył do PSZOK przeciętnie 33 kg odpadów, czyli o 7 kg więcej niż rok wcześniej.

Odebrane odpady komunalne oraz budowlane i rozbiórkowe

Rodzaj odpadów	2022	2023	2024	2025
Odpady komunalne	129 644	124 283	141 530	140 494
odpady zmieszane	68 680	67 622	71 164	70 357
papier, tektura	8 184	8 003	9 400	10 133
metale i tworzywa sztuczne	14 221	13 524	15 191	15 140
opakowania ze szkła	8 089	7 566	7 623	7 559
odpady ulegające biodegradacji	23 126	22 828	24 715	24 375
pozostałe odpady: odpady wielkogabarytowe, sprzęt elektryczny i elektroniczny, leki i inne	7 345	4 739	13 437	12 930
Odpady budowlane i rozbiórkowe (o kodzie 17)	9 273	8 212	15 024	14 745

Źródło: Wydział Gospodarki Odpadami Urzędu Miasta Bydgoszczy

Ilość odpadów zebranych w Punktach Selektywnej Zbiórki Odpadów Komunalnych (tony)



Źródło: Wydział Gospodarki Odpadami Urzędu Miasta Bydgoszczy

Poziom przygotowania do ponownego użycia i recyklingu odpadów komunalnych wyniósł 43,71%, przy wymaganym poziomie 55% w 2025 r. W ostatnich latach Miasto Bydgoszcz osiągało wymagane ustawowo poziomy recyklingu, a nawet osiągało wartości wyższe niż wymagane. Jednakże ze względu na:

- lukę inwestycyjną w zakresie instalacji do recyklingu, co skutkuje brakiem możliwości sprzedaży surowca i uzyskania DPR niezbędnych do udokumentowania uzyskiwanych poziomów,
- brak systemu Rozszerzonej Odpowiedzialności Producentów (ROP), co skutkuje słabą jakością surowca, a przez to mniejsza ich ilość może zostać poddana recyklingowi,
- system kaucyjny, który zabiera z gminnych systemów cenny surowiec,
- pojawiające się nieprawidłowości w selektywnej zbiórce odpadów komunalnych u źródła, szczególnie w zakresie pojemników na niesegregowane (zmieszane) odpady komunalne czy pojemniki na tworzywa sztuczne i metale,

w 2025 r. tego poziomu nie udało się osiągnąć. Mimo to miasto wraz ze Spółką ProNatura planują szereg działań usprawniających ten proces tj. np. budowa biogazowni, zwiększenie poziomu kontroli selektywnej

zbiórki u źródła, próba wpływu na prawo krajowe przez czynne uczestnictwo w organizacjach takich jak np. Unia Metropolii Polskich.

W 2025 r. zlikwidowano 1 071 tzw. „dzikich wysypisk”, z których usunięto łącznie 1 391 m³ odpadów. Aktualizacja rejestru dzikich wysypisk odbywa się na bieżąco w oparciu o obserwacje pracowników nadzorujących poszczególne sektory miasta, zgłoszenia od Straży Miejskiej i Bydgoskiego Centrum Zarządzania Kryzysowego oraz efekty działań proekologicznych prowadzonych przez Miasto.

Zlikwidowane „dzikie wysypiska”

Wyszczególnienie	2022	2023	2024	2025
Liczba zlikwidowanych wysypisk	405	350	859	1 071
Usunięta masa odpadów (m ³)	1 161	860	1 278	1 391

Źródło: Wydział Gospodarki Odpadami Urzędu Miasta Bydgoszczy

Azbest

Usuwanie wyrobów zawierających azbest pozostaje jednym z kierunków działań środowiskowych miasta, przy czym ich użytkowanie jest dopuszczone do końca 2032 r. W 2025 r. wsparcie finansowe objęło sześć przedsięwzięć związanych z demontażem i unieszkodliwianiem tych materiałów. W ich wyniku usunięto 8,73 tony materiałów zawierających azbest. Dodatkowo 17,7 tony zostały usunięte dzięki środkom pozyskanym z Wojewódzkiego Funduszu Ochrony Środowiska i Gospodarki Wodnej w Toruniu, w ramach odrębnego projektu. Działania te są częścią realizacji miejskiego **Programu usuwania wyrobów zawierających azbest dla Miasta Bydgoszczy**.

W 2025 r. przeprowadzono spis z natury wyrobów zawierających azbest oraz opracowano projekt aktualizacji *Programu usuwania azbestu i wyrobów zawierających azbest dla miasta Bydgoszczy na lata 2025-2032*.

Wyroby zawierające azbest

Wyszczególnienie		2022	2023	2024	2025
Zinwentaryzowane wyroby zawierające azbest, w tym		4 657	4 668	4 799	4 773
unieszkodliwiono	ton	1 445	1 479	1 494	3 082
	%	31	32	31	65
pozostaje do usunięcia	ton	3 212	3 189	3 305	1 691
	%	69	68	69	35

Źródło: Baza Azbestowa Ministerstwa Rozwoju i Technologii

Tereny zanieczyszczone

Generalny Dyrektor Ochrony Środowiska prowadzi rejestr historycznych zanieczyszczeń powierzchni ziemi oraz rejestr bezpośrednich zagrożeń szkodą w środowisku i szkód w środowisku. Tereny zanieczyszczone w mieście z udokumentowanym skażeniem gruntów, dla których wymagane jest przeprowadzenie działań to:

- potwierdzone tereny historycznie zanieczyszczone, zlokalizowane w rejonie ulic Towarowej, Składowej, Startowej, Godziszewskiego, Paderewskiego, Gotowskiego, Szubińskiej, na których zakończono remediację w 2025 r. – zastosowano metodę ex-situ poprzez usunięcie gruntu zanieczyszczonego,
- potwierdzone tereny historycznie zanieczyszczone, zlokalizowane w rejonie ulic Sieńki, Berwińskiego, Nakielskiej, Stawowej, Czerwonego Krzyża, Godziszewskiego, Paderewskiego, Ludwikowo w trakcie remediacji,

- potwierdzone tereny historycznie zanieczyszczone, zlokalizowane w rejonie ulic Toruńskiej, Wulffa, Bulwaru Leona Janty-Połczyńskiego, na których nie podjęto remediacji – dla części lokalizacji planuje się rozpoczęcie prac w latach 2028–2029 lub toczą się postępowania odwoławcze,
- potencjalne tereny historycznie zanieczyszczone powierzchni ziemi, zlokalizowane w rejonie ulic Godziszewskiego, Paderewskiego,
- tereny zlokalizowane w rejonie ulic Magazynowej, Fordońskiej, Osiedle Rzemieśnicze, Przemysłowej, Portowej, na których prowadzone są działania zapobiegawcze lub naprawcze, w tym prowadzone metodą bioremediacji,
- tereny zlokalizowane na terenie byłych Z.Ch. Zachem (po produkcji DNT), na których występuje bezpośrednie zagrożenie szkodą w środowisku lub szkoda w środowisku – RDOŚ w Bydgoszczy zobowiązany jest do opracowania planu remediacji.

W 2025 r. Miasto zawarło umowę z NFOŚiGW na dofinansowanie przedsięwzięcia **Wykonanie kompleksowych ocen stanu środowiska na wielkoobszarowym terenie zdegradowanym: WTZ ZACHEM – ZIELONA i WTZ ZACHEM – SOE, położonym na terenie Zakładów Chemicznych „Zachem” w Bydgoszczy wraz z projektami planów poprawy stanu środowiska** w ramach Krajowego Planu Odbudowy i Zwiększania Odporności. Wartość projektu wynosi ok. 73,6 mln zł, z czego ok. 60,3 mln zł stanowi dofinansowanie. Miasto złożyło także wniosek do NFOŚiGW na dofinansowanie wkładu własnego (ok. 13,3 mln zł) dla tego zadania. Przedmiotem projektu jest kompleksowa ocena stanu środowiska dwóch wielkoobszarowych terenów zdegradowanych zlokalizowanych na terenach po byłych Z.Ch. Zachem: WTZ Zachem – Zielona oraz WTZ Zachem – SOE wraz z zaplanowaniem działań służących jego poprawie. Celem przedsięwzięcia jest rozpoznanie i ocena skali problemów związanych z ograniczeniem wpływu na środowisko i zdrowie ludzi wielkoobszarowych terenów zdegradowanych. W ramach realizacji projektu Miasto zawarło umowy z:

- MWiK w Bydgoszczy - sp. z o.o. na wykonanie usług eksperckich polegających na wsparciu merytorycznym przy przygotowywaniu, przeprowadzeniu i udzieleniu zamówień na wykonanie kompleksowych ocen stanu środowiska, w tym projektów planów, kontrolnych badań laboratoryjnych na potrzeby wykonania kompleksowej oceny; wsparciu merytorycznym na etapie realizacji zawartych umów z wykonawcami m.in. analiza i weryfikacja złożonych projektów, raportów, wyników badań; poborze prób kontrolnych; ocenie merytorycznej zasadności wprowadzenia ewentualnych zmian w toku realizacji umów.
- Remea Sp. z o.o. z siedzibą w Warszawie na wykonanie kompleksowych ocen stanu środowiska w odniesieniu do terenu „WTZ ZACHEM - ZIELONA” i „WTZ ZACHEM - SOE”. Umowa obejmuje przeprowadzenie badań właściwości odpadów i wód nadosadowych, zanieczyszczenia powierzchni ziemi, zanieczyszczenia wód powierzchniowych i podziemnych, zanieczyszczenia powietrza atmosferycznego i gruntowego oraz innych niezbędnych do przygotowania kompleksowej oceny, a także przygotowanie Projektów Planów w odniesieniu do terenu „WTZ ZACHEM - ZIELONA” i „WTZ ZACHEM - SOE”.

Zaawansowanie prac na dzień 31.12.2025 r.:

- WTZ ZACHEM SOE:
 - przeprowadzono pobór wody podziemnej w 18 piezometrach istniejących,
 - badania wstępne dot. gleby i ziemi zostały zakończone,
 - badania geotechniczne: sondowania CPTu i otwory geotechniczne zakończone,
 - prace na składowisku SOE zostały zakończone (pobór próbek odpadów),
 - prace na składowisku popiołów - stopień zaawansowania 3/4 zakładanych prac.
- ZACHEM - ZIELONA:
 - przeprowadzono pobór wody podziemnej w 60 piezometrach istniejących,
 - badania wstępne dot. gleby i ziemi zostały przeprowadzone w ok. 80%,
 - badania geotechniczne: rozpoczęto sondowania CPTu przy przestronie ze składowiska Zielona,

- zakończono kamerowanie oraz czyszczenie drenażu wzdłuż przestony przy składowisku Zielona
- prace na składowisku ISO wykonano w ok. 50%,
- prace na składowisku OSO rozpoczęto.

W 2025 r. odbyła się konferencja naukowa „Wielkoobszarowy teren zdegradowany – ZACHEM. Historia, skala, oczekiwania”, na której przedstawiono aktualny stan środowiska na wielkoobszarowym terenie zdegradowanym, założenia realizowanego przedsięwzięcia, stan zaawansowanych prac na terenie WTZ oraz wymieniono się doświadczeniami w zakresie ograniczenia wpływu na środowisko terenów zdegradowanych.

W 2025 r. przeprowadzono ostatnią serię badań jakości wód podziemnych i powierzchniowych na terenie osiedla Łęgnowo Wieś (zakończenie projektu GreenerSites CE394). Celem monitoringu była bieżąca obserwacja odnotowywanego od wielu lat napływu zanieczyszczeń wód podziemnych migrujących z obszaru dawnych Z.Ch. Zachem i ich migracji w kierunku osiedla Łęgnowo Wieś w kontekście oceny oddziaływania na mieszkańców osiedla jak i pogorszenia stanu jakości środowiska gruntowo-wodnego. Ponownie wykazano zawartości substancji organicznych definiujących słaby stan chemiczny w IV lub V klasie jakości w 22 próbkach wody. Natomiast 11 próbek wody wykazało dobry stan chemiczny w III klasie jakości wód. Pomimo stabilizacji wyników, ogólny stan chemiczny wód pozostaje niezadowolający, a obserwowane zmiany, choć korzystne, nie są na tyle istotne, aby wskazywać na wyraźną poprawę środowiskową.

Link do raportów:

<https://www.bydgoszcz.pl/srodowisko/zachem/badania-monitoringowe-wod-podziemnych-i-powierzchniowych-na-obszarze-legnowo-wies/>

Regionalny Dyrektor Ochrony Środowiska w Bydgoszczy prowadził działania badawcze. W 2025 r. zakończono laboratoryjne testy możliwości oczyszczania środowiska metodą chemicznego utleniania ISCO na przedpolu kompleksu składowisk odpadów „Zielona”. Opracowanie dotyczące skuteczności tej metody wobec zanieczyszczonych gruntów i wód podziemnych przekazano Prezydentowi Miasta do wykorzystania w dalszych pracach.



2030 STRATEGIA 2.0

**POWYŻSZE DZIAŁANIA REALIZOWAŁY NASTĘPUJĄCE CELE OPERACYJNE
„BYDGOSZCZ 2030. STRATEGIA ROZWOJU”:**

IV.1.4. Wysoka jakość środowiska i zachowanie jego zasobów.

Hałas

Najistotniejszym źródłem uciążliwości akustycznych pozostaje transport drogowy. Wynika to z wysokiego natężenia ruchu oraz z bezpośredniego sąsiedztwa głównych arterii z terenami zabudowy mieszkaniowej, placówkami oświatowymi oraz obiektami ochrony zdrowia. Przekroczenia dopuszczalnych poziomów hałasu drogowego dotyczą stosunkowo niewielkiej części mieszkańców – ok. 2,7% (9 300 osób) według wskaźnika L_{DWN} oraz ok. 3% (10 300 osób) według wskaźnika L_N . Jednocześnie znacznie większa grupa pozostaje narażona na podwyższone poziomy hałasu: ok. 37% mieszkańców (128 500 osób) doświadcza ekspozycji powyżej 55 dB (L_{DWN}), a ok. 27% (93 200 osób) powyżej 50 dB (L_N). Najwyższe przekroczenia norm – w przedziale od 5 do 10 dB – koncentrują się wzdłuż głównych ciągów komunikacyjnych miasta, m.in. ulic: Grunwaldzkiej, Szubińskiej, Kruszwickiej, Poznańskiej, Grudziądzkiej, Wałów Jagiellońskich, Focha, 3 Maja, Markwarta, Skłodowskiej-Curie, Al. Wyszyńskiego, Fordońskiej, Wyzwolenia, Skarżyńskiego, Nad Torem, Żeglarskiej, Ludwikowo, Żwirki i Wigury, Solskiego, Wojska Polskiego, Glinki, Toruńskiej oraz Al. Kaczyńskiego.

W przypadku innych źródeł hałasu skala oddziaływania jest wyraźnie mniejsza. Przekroczenia związane z ruchem tramwajowym występują jedynie lokalnie – przy ul. Jagiellońskiej w porze nocnej. Hałas przemysłowy przekracza dopuszczalne wartości w 16 punktach miasta, głównie na obszarach koncentracji działalności produkcyjnej i usługowej, przy czym jego poziom podlega regulacji w drodze decyzji administracyjnych. Nie stwierdzono natomiast przekroczeń norm hałasu dla transportu kolejowego i lotniczego w odniesieniu do wskaźników L_{DWN} i L_N .

Podstawą szczegółowej diagnozy sytuacji akustycznej miasta jest mapa hałasu, opracowana w 2022 r. na podstawie danych ze stanem na 2021 r. Mapa jest dostępna w formie interaktywnej na portalu <https://ha-las.mapy.bydgoszcz.pl/> i stanowi narzędzie identyfikacji obszarów problemowych oraz planowania działań naprawczych. Dokument podlega cyklicznej aktualizacji co pięć lat – kolejna edycja zostanie opracowana w 2027 r., uwzględniając stan na 2026 r.

W 2025 r. działania w zakresie ochrony klimatu akustycznego koncentrowały się na ograniczaniu emisji hałasu drogowego oraz bieżącym monitorowaniu jego źródeł. Kontynuowano zarówno interwencyjne pomiary hałasu, jak i działania administracyjne wobec podmiotów przekraczających dopuszczalne normy. W obszarze infrastruktury drogowej podejmowano działania organizacyjne i techniczne, obejmujące m.in. zmiany w organizacji ruchu oraz utrzymanie nawierzchni. Przykładem była zmiana organizacji ruchu na Al. Jana Pawła II, na wysokości Wyższego Seminarium Duchownego, gdzie wprowadzono ograniczenie prędkości do 50 km/h poprzez przesunięcie oznakowania.

W odniesieniu do Al. Kaczyńskiego (od ul. Wojska Polskiego do ul. Baczyńskiego) prowadzono działania o charakterze analitycznym – wystąpiono do RDOŚ o przesunięcie terminu wykonania analizy porealizacyjnej dotyczącej oddziaływania hałasu. Zgoda została wydana, a realizację analizy przesunięto na 2028 r. Działania podejmowano m.in. na ul. Nad Torem (od ul. Głuchej do ul. Koronowskiej), a także na odcinkach ulic: Szubińskiej, Twardzickiego, Fordońskiej oraz Skłodowskiej-Curie, gdzie prowadzono bieżące utrzymanie nawierzchni dróg i regulowano wpusty kanalizacji deszczowej. Równocześnie przygotowywano działania inwestycyjne, ukierunkowane na redukcję hałasu w najbardziej obciążonych ciągach komunikacyjnych, takich jak ul. Skłodowskiej-Curie (od Al. Wyszyńskiego do ul. Bałtyckiej), ul. Grunwaldzka, ul. Glinki czy ciąg ulic: Poznańska – Wełniany Rynek – Nowy Rynek.

W części przypadków realizacja docelowych rozwiązań, w tym zastosowania nawierzchni o obniżonej hałaśliwości lub budowy ekranów akustycznych (m.in. na ul. Fordońskiej w rejonie zabudowy mieszkaniowej), została uzależniona od wyników kolejnej aktualizacji strategicznej mapy hałasu (stan na 2026 r.), przy czym w 2025 r. prowadzono bieżące utrzymanie infrastruktury jako działanie tymczasowo ograniczające emisję hałasu.

Działania obejmowały również obiekty edukacyjne i opiekuńcze zlokalizowane przy głównych arteriach komunikacyjnych, w tym m.in. Zespół Szkół Ekonomiczno-Administracyjnych, w którym prowadzona jest termomodernizacja.

Istotnym elementem działań były kontrole przestrzegania przepisów drogowych. W 2025 r. przeprowadzono ponad 23 tys. kontroli prędkości oraz wykonano 34 pomiary hałasu układów wydechowych pojazdów. Równolegle realizowano działania środowiskowe, w tym nasadzenia zieleni izolacyjnej w pasach drogowych z wykorzystaniem gatunków rodzimych. Przy realizacji nowych inwestycji drogowych oraz przebudowie istniejących odcinków, tam gdzie było to możliwe, stosowano nawierzchnie o zredukowanej emisji hałasu. Jednocześnie ZDMiKP prowadził systematyczne kontrole stanu nawierzchni oraz realizował bieżące remonty, ograniczające wtórne źródła hałasu wynikające z jej degradacji.

Działania w 2025 r. obejmowały również obszar transportu szynowego. W zakresie infrastruktury tramwajowej rozpoczęto procedury przetargowe związane z realizacją zielonych torowisk (m.in. na ul. Solskiego oraz w rejonie pętli Rekreacyjna – Las Gdański), które przyczyniają się do ograniczenia emisji hałasu. Równolegle prowadzono bieżące utrzymanie torowisk, w tym szlifowanie szyn w przypadkach wymagających interwencji. Operator transportu tramwajowego realizował także regularne przeglądy taboru pod kątem elementów generujących hałas, a w razie potrzeby dokonywał toczenia obręczy kół i wymiany zużytych komponentów. Kontynuowano również proces modernizacji taboru tramwajowego.

Edukacja ekologiczna

Miasto prowadzi szeroki program działań edukacyjnych. Organizowane są warsztaty, akcje społeczne, konkursy czy spotkania, które mają zwiększać świadomość ekologiczną i zachęcać mieszkańców do aktywnego dbania o otoczenie. W 2025 r. zrealizowano m.in.:

- Bydgoski Grant Ekologiczny – złożono 64 wnioski o dofinansowanie przedsięwzięć proekologicznych, przyznano 50 grantów, projekty dotyczyły przede wszystkim:
 - poprawy jakości powietrza – 3 granty,
 - gospodarki wodnej w mieście – 10 grantów,
 - ochrony bioróżnorodności w mieście – 37 grantów.Granty realizowały przedszkola, szkoły, uczelnie wyższe, organizacje społeczne oraz rady osiedli.
- Projekty edukacyjne:
 - *Czy to SmoK, czy SmoG?* – profilaktyczny program ekologiczny dla dzieci przedszkolnych i uczniów klas pierwszych szkół podstawowych realizowany był w 19 placówkach,
 - zajęcia edukacyjne na os. Okole dotyczące promocji bioróżnorodności oraz potrzeby dbania o jakość powietrza, przeprowadzone w sześciu placówkach oświatowych, z udziałem ok. 250 uczniów,
 - *Mobilna Szkoła Recyklingu* – projekt skierowany do najmłodszych, przeprowadzono 250 zajęć edukacyjnych z zakresu segregacji odpadów i recyklingu, w których uczestniczyło 6 622 dzieci,
 - *Dzień Czystego Powietrza* – przeprowadzono zajęcia edukacyjne dotyczące jakości powietrza i zagrożeń związanych z jego zanieczyszczeniem. W warsztatach uczestniczyło pięć klas z trzech szkół,
 - *Waga środowiska* – projekt realizowany we współpracy z Kujawsko-Pomorskim Centrum Edukacji Nauczycieli, pod patronatem Marszałka Województwa Kujawsko-Pomorskiego, Kuratora Oświaty oraz Prezydenta Bydgoszczy. Zajęcia odbyły się w 32 placówkach z Bydgoszczy i okolicznych gmin, a w podejmowanych działaniach proekologicznych wzięło udział ponad 2 000 dzieci,
 - *W trosce o oddech miasta* – konkurs wiedzy ekologicznej skierowany do dorosłych, realizowany w formie testu online dotyczącego jakości powietrza, w którym wzięło udział 267 osób,
 - *Letnia Akademia Recyklingu* – cykl 14 spotkań edukacyjnych realizowanych w lipcu i sierpniu w Wojewódzkiej i Miejskiej Bibliotece Publicznej,
 - *Ekoprzedszkole / Ekoszkola* – konkurs dla placówek szczególnie zaangażowanych w edukację ekologiczną, m.in. w zakresie segregacji odpadów, recyklingu i idei stylu życia bezodpadowego (zero waste), w roku szkolnym 2024/2025 wyróżniono 42 przedszkola i 65 szkół,
 - *Ekooaktywni* – inicjatywa skierowana do bydgoskich placówek oświatowych angażujących się w działania z zakresu edukacji ekologicznej i gospodarki odpadami. Ocenie podlegały m.in. autorskie inicjatywy placówek oraz udział w ogólnopolskich akcjach i konkursach ekologicznych. W 2025 r. w inicjatywie uczestniczyło 107 placówek.
- Akcje sprzątnięcia miasta i zbierania surowców wtórnych:
 - *Czysta Bydgoszcz – Podejmij wyzwanie* – przeprowadzono 40 akcji sprzątnięcia przestrzeni publicznych z udziałem 1 877 uczestników,
 - konkursy zbiórkowe – w zbiórce plastikowych nakrętek uczestniczyło 48 placówek (9,7 t surowca), natomiast w zbiórce baterii 46 placówek (ponad 10 t),
 - *Międzynarodowy Dzień Ziemi* – w akcji wzięło udział ok. 12,5 tys. osób z 70 placówek,
 - *Sprzątanie Świata* – w wydarzeniu uczestniczyło 78 placówek i 15 451 osób, w ramach akcji zebrano 735 worków odpadów,
 - *Projekt Ekokluby* – akcja skierowana do bydgoskich klubów sportowych, polegająca na sprzątnięciu wskazanych miejsc w mieście. Przeprowadzono 34 akcje sprzątnięcia z udziałem ok. 800 osób.

- EkoGala – podczas wydarzenia podsumowano działalność placówek oświatowych, które w roku szkolnym 2024/2025 angażowały się w miejskie akcje i konkursy ekologiczne, przyznano 34 nagrody.
- Punkt Ekodoradczy – funkcjonujący w Wydziale Ochrony Środowiska UMB punkt informacyjny dla mieszkańców, w którym udzielane są informacje dotyczące ochrony powietrza oraz dostępnych programów dotacyjnych. Od sierpnia 2025 r. Punkt Ekodoradczy oraz Punkt Konsultacyjno-Informacyjny programu *Czyste Powietrze* wyposażono w pętlę indukcyjną ułatwiającą obsługę osób z dysfunkcją słuchu.
- Uni@ton: Hackathon Klimatyczny dla Bydgoszczy – projekt edukacyjny skierowany do uczniów szkół ponadpodstawowych i studentów, realizowany w ramach tzw. „małych grantów” służący wzmocnieniu wiedzy o wyzwaniach klimatycznych miasta oraz sposobach adaptacji do zmian klimatu. Podczas dwudniowego wydarzenia uczestnicy, pracując z ekspertami, opracowali cztery koncepcje rozwiązań dotyczących adaptacji Bydgoszczy do zmian klimatu.
- Forum Ochrony Środowiska – XXX edycja odbyła się pod hasłem *Odpady komunalne – odpowiedzialność zaczyna się już dziś* i zgromadziła 90 uczniów z 15 bydgoskich szkół ponadpodstawowych. W programie znalazły się wykłady ekspertów, quiz wiedzy ekologicznej oraz prezentacje szkolnych projektów dotyczących ograniczania ilości odpadów.
- Ekoprojekty – Miasto wsparło 22 projekty ekologiczne poprzez przyznanie nagród, realizowane przez organizacje pozarządowe, placówki oświatowe, uczelnie wyższe oraz rady osiedli. Projekty dotyczyły recyklingu, ochrony przyrody, segregacji odpadów oraz zagospodarowania przestrzeni, a w ich realizacji łącznie uczestniczyło 30 170 osób.
- Inne działania edukacyjne: zrealizowano prelekcję *Bydgoszcz dla dobrego klimatu. Zmiana indywidualnych zachowań w celu ochrony środowiska* podczas podsumowania Ligi Robotyki w ramach projektu Edu(R)ewolucje oraz przeprowadzono warsztaty *Problemy środowiskowe Bydgoszczy i jak im zaradzić* dla osób osadzonych w Zakładzie Karnym w Fordonie. Działania edukacyjne obejmowały także mieszkańców Bydgoszczy, w tym zorganizowano warsztaty sadzenia roślin cebulowych, pogadanki dotyczące wykorzystania deszczówki do podlewania roślin oraz konkurs wiedzy o klimacie i ochronie środowiska podczas *Drums Fusion – Zielone Strefy Kultury*. Ponadto przeprowadzono warsztaty tworzenia mini ogrodów deszczowych w słoikach oraz wielkoformatową grę edukacyjną poświęconą niskiej emisji podczas wydarzenia *Czyste, Zielone Miasta – Ekofestyn na Okolu*.

Miejskie spółki, szczególnie MKUO ProNatura Sp. z o.o. oraz Miejskie Wodociągi i Kanalizacja - sp. z o.o., angażowały się w projekty miejskie, a także prowadziły własne zadania w zakresie edukacji ekologicznej. Wśród działań MWiK były m.in.:

- emisja programów edukacyjnych na antenie TVP Bydgoszcz: *Woda Bydgoska* oraz *Eko Opcja*,
- warsztaty dla nauczycieli, spotkania edukacyjne i zielone lekcje,
- kampanie informacyjne promujące odpowiedzialne postawy ekologiczne, realizowane pod hasłami: *Mądre oszczędzanie wody, Piję prosto z kranu, Czego nie wrzucamy do kanalizacji* oraz *Stop dla deszczówki w kanalizacji sanitarnej*.

W Bydgoszczy funkcjonuje sześć ścieżek dydaktycznych o łącznej długości 10,2 km, prowadzących przez tereny o szczególnych walorach przyrodniczych. Umożliwiają one poznawanie miejskiej flory i fauny oraz zasad zrównoważonego gospodarowania przestrzenią. Ścieżki wspierają rozwój świadomości ekologicznej oraz zachęcają do aktywnego kontaktu z przyrodą.

Ścieżki dydaktyczne

Stary Kanał Bydgoski
Flis i Kanał Bydgoski
Pomniki Przyrody Centrum Bydgoszczy
W Parku Bydgoskiego Harcerstwa
W Parku Dolina Pięciu Stawów
Wokół Balatonu

Adaptacja miasta do zmian klimatu

W 2025 r. w Bydgoszczy kontynuowano działania adaptacyjne, zgodnie z założeniami **Planu adaptacji miasta Bydgoszczy do zmian klimatu do roku 2030**. Podejmowane inicjatywy koncentrowały się na zagospodarowaniu wód opadowych i roztopowych, rozwoju terenów zieleni, poprawie efektywności energetycznej oraz zwiększaniu bezpieczeństwa środowiskowego miasta. Realizowane działania obejmowały zarówno przedsięwzięcia infrastrukturalne, jak i działania utrzymaniowe oraz edukacyjne. Prowadzono regularną pielęgnację drzew oraz utrzymanie wału przeciwpowodziowego Fordon – Łoskoń. Istotnym kierunkiem było zwiększanie powierzchni biologicznie czynnej poprzez zazielenianie i rewitalizację przestrzeni miejskiej.

Osiągnięte wielkości wskaźników realizacji celów **Planu adaptacji miasta Bydgoszczy do zmian klimatu**

Wskaźnik	Wartość bazowa 2019 r.	2022	2023	2024	2025	Wartość docelowa
Liczba miejsc na wale przeciwpowodziowym, w przypadku, których podejmowano interwencje	0	0	0	0	0	spadek
Powierzchnia terenów zieleni urządzonej dostępnej dla mieszkańców [ha]	904,63	1 018,21	1 027,01	1 028,87	1 046,39	wzrost
Liczba interwencji związanych z podtopieniami po deszczach długotrwałych i nawalnych	3	25	12	12	10	spadek
Liczba dni w roku, w których wystąpiło przekroczenie poziomu dopuszczalnego dla stężeń dobowych PM10 (norma 50 µg/m ³)	38 ^a 49 ^b	29 ^a 19 ^b	12 ^a 7 ^b	11 ^a 7 ^b	32 ^a 13 ^b	spadek
Liczba interwencji Straży Pożarnej w zakresie powalonych drzew, konarów	178	552	223	214	217	spadek
Odsetek miejskiego taboru publicznego wyposażonego w klimatyzację [%]	49	59	61	66	78	wzrost
Liczba zgonów spowodowanych chorobami układu oddechowego i krążenia	1 636	1 430	1 443	1 384	b.d.*	spadek
Liczba wyjazdów służb medycznych w dniach z wysoką temperaturą [l.]	8 633	5 748	7 192	9 207	5 144	spadek

^aDane ze stacji pomiarowej Bydgoszcz, ul. Warszawska, ^b Dane ze stacji pomiarowej Bydgoszcz, Pl. Poznański.

*Planowana publikacja danych w IV kwartale 2026 r.

Jednym z kluczowych obszarów działań adaptacyjnych pozostawała gospodarka wodami opadowymi i roztopowymi. Kontynuowano realizację projektu *Bydgoszcz zielono-niebieska. Retencja i zagospodarowanie wód opadowych i roztopowych*, rozwijano infrastrukturę kanalizacji deszczowej i systemów retencji. Prowadzono także działania edukacyjne oraz promowano rozwiązania oparte na zielono-niebieskiej infrastrukturze.

W obszarze jakości powietrza i efektywności energetycznej realizowano działania ograniczające niską emisję, w tym wymianę źródeł ciepła opalanych paliwem stałym na ekologiczne urządzenia grzewcze i rozwój sieci ciepłowniczej. Rozwijano również inteligentne systemy transportowe, wspierające ograniczanie emisji zanieczyszczeń oraz poprawę funkcjonowania systemu komunikacyjnego miasta. Działania adaptacyjne obejmowały także rozwiązania zwiększające komfort życia mieszkańców w okresach wysokich temperatur, takie jak utrzymanie infrastruktury wodnej, zacienianie przestrzeni publicznych oraz zapewnienie dostępu do wody pitnej. Podejmowano również działania zwiększające bezpieczeństwo, w tym rozwój systemów ostrzegania oraz ochrony przeciwpowodziowej.



2030 STRATEGIA 2.0

POWYŻSZE DZIAŁANIA REALIZOWAŁY NASTĘPUJĄCE CELE OPERACYJNE „BYDGOSZCZ 2030. STRATEGIA ROZWOJU”:

IV.1.3. Ochrona klimatu i adaptacja do zmian klimatu.

IV.1.4. Wysoka jakość środowiska i zachowanie jego zasobów.

Wskaźniki osiągnięcia celów Strategii w Obszarze IV.

Cele	Wskaźniki	Wartość bazowa (wartość/rok)	2022	2023	2024	2025	Wartość docelowa/tendencja
Cel IV.1. ZRÓWNOWAŻONE GOSPODAROWANIE ZASOBAMI ŚRODOWISKA							
IV.1.1. Ład przestrzenny	Udział powierzchni miasta objętej obowiązującymi miejscowymi planami zagospodarowania przestrzennego	37,4% (2018)	39,8%	40,7%	44,6%	46,2%	50% lub więcej
IV.1.2. Czyste powietrze	Roczna ocena jakości powietrza pod względem ochrony zdrowia (najniższa ocena wśród badanych parametrów)	Klasa C (2018)	Klasa C	Klasa C	Klasa A	Klasa C	Klasa B
	Liczba dni z przekroczeniem dopuszczalnego poziomu stężeń dobowych pyłu zawieszonego PM10 w ciągu roku:						poniżej 35 dni
	– pl. Poznański (pomiar automatyczny) – ul. Warszawska (pomiar automatyczny)	85 (2018) 81 (2018)	19 29	7 14	7 9	13 28	
IV.1.3. Ochrona klimatu i adaptacja do zmian klimatu	Pojemność miejskich urządzeń do retencjonowania wody opadowej	10,8 tys. m ³ (2018)	12,0 tys. m ³	37,5 tys. m ³	38,1 tys. m ³	38,1 tys. m ³	45 tys. m ³
	Udział terenów zieleni: lasów, parków, zieleńców i terenów zieleni osiedlowej oraz ulicznej w powierzchni miasta	36,9% (2018)	34,3%	34,4%	34,0%	b.d.*	utrzymanie poziomu
	Poziom recyklingu i przygotowania do ponownego użycia odpadów komunalnych, z wyłączeniem innych niż niebezpieczne odpadów budowlanych i rozbiórkowych stanowiących odpady komunalne (dane liczone od 2020 r.)	–	37,2%	36,5%	45,4%	43,7%	60%
	Roczna emisja CO ₂ z terenu całego miasta	2 518 907 Mg CO ₂ e (2018)	2 096 120 Mg CO ₂ e	1 989 715 Mg CO ₂ e	1 955 039 Mg CO ₂ e	b.d.**	tendencja spadkowa

*Dane statystyki publicznej będą dostępne w III kwartale 2026 r.

**Dane będą dostępne w III kwartale 2026 r.

Cele	Wskaźniki	Wartość bazowa (wartość/rok)	2022	2023	2024	2025	Wartość docelowa/tendencja
IV.1.4. Wysoka jakość środowiska i zachowanie jego zasobów	Udział obszarów prawnie chronionych w powierzchni ogółem	26,0% (2018)	24,6%	24,6%	24,6%	b.d.*	utrzymanie poziomu
	Potencjał ekologiczny rzeki Brdy (w pięciostopniowej skali, klasa I – bardzo dobry, klasa V – zły)	klasa II (2017)	klasa III	b.d.	b.d.	klasa V ^a	utrzymanie poziomu
	Zużycie wody z wodociągów w gospodarstwach domowych na 1 mieszkańca w ciągu roku	34,7 m ³ (2018)	35,4 m ³	35,7 m ³	36,5 m ³	b.d.*	poniżej 33 m ³
	Udział odpadów posegregowanych w ogólnej ilości odpadów komunalnych (dane liczone od 2020 r.)	–	45,6%	45,7%	44,2%	40,7%	tendencja wzrostowa

^aOcena potencjału ekologicznego Brdy została obniżona ze względu na zaliczenie elementu biologicznego – ichtiofauny do klasy V, zgodnie z zasadą, że o wyniku końcowym decyduje najniższy wskaźnik. Jednocześnie pozostałe badane elementy biologiczne, takie jak fitoplankton, makrofity i makrobezkręgowce bentosowe, osiągały wyższe klasy (II oraz III).

*Dane statystyki publicznej będą dostępne w III/IV kwartale 2026 r.

OBSZAR V.

NOWOCZESNY TRANSPORT I KOMUNIKACJA

Transport

W Bydgoszczy zbiegają się szlaki transportu kolejowego, drogowego oraz śródlądowych dróg wodnych. Na terenie miasta zlokalizowany jest międzynarodowy port lotniczy. Miasto stanowi istotny węzeł transportowy w skali regionalnej i ponadregionalnej oraz znajduje się w obszarze oddziaływania korytarzy Transeuropejskiej Sieci Transportowej (TEN-T), których celem jest zapewnienie spójności i integracji infrastruktury transportowej w Unii Europejskiej.

Przez obszar miasta przebiegają linie kolejowe nr 131 oraz nr 201, których odcinki są elementem sieci TEN-T o znaczeniu pasażerskim i towarowym. Układ drogowy miasta oraz port lotniczy stanowią elementy infrastruktury powiązanej z siecią TEN-T, zapewniającej dostępność transportową oraz integrację regionów UE.

Linie kolejowe przebiegające przez Bydgoszcz

18	Kutno – Piła Główna
131	Chorzów Batory – Tczew
201	Nowa Wieś Wielka – Gdynia Port
209	Kowalewo Pomorskie – Bydgoszcz Wschód
356	Poznań Wschód – Bydgoszcz Główna

Modernizacja linii kolejowej nr 201 jest jedną z kluczowych inwestycji realizowanych przez PKP Polskie Linie Kolejowe S.A. Przedsięwzięcie na odcinku Maksymilianowo – Gdynia obejmuje poprawę dostępności infrastruktury kolejowej oraz jakości obsługi pasażerskiej, a także usprawnienie przewozu ładunków do i z portu w Gdyni, w szczególności poprzez budowę dodatkowego toru oraz elektryfikację linii.

W 2025 r. ogłoszono postępowanie przetargowe na realizację prac na odcinku Maksymilianowo – Wierzchucin oraz podpisano umowę na modernizację stacji Maksymilianowo, pełniącej istotną funkcję w obsłudze ruchu towarowego pomiędzy południem kraju a portami morskimi w Gdyni i Gdańsku. W Maksymilianowie krzyżują się linie kolejowe nr 201 oraz nr 131, stanowiące element sieci transportowej o znaczeniu krajowym i europejskim. Linia nr 201 zostanie dostosowana do prędkości 160 km/h dla pociągów pasażerskich oraz 120 km/h dla pociągów towarowych. Na zmodernizowanym odcinku linii nr 131 przewiduje się osiągnięcie prędkości odpowiednio 200 km/h i 120 km/h. Zakończenie robót planowane jest w I kwartale 2029 r. Modernizacja linii kolejowej nr 201 ma również znaczenie w kontekście planów utworzenia terminalu intermodalnego w Emilianowie. W 2025 r. spółka Terminal Intermodalny Bydgoszcz Emilianowo Sp. z o.o. w likwidacji pozostawała w stanie likwidacji. Jednocześnie BPPT Sp. z o.o. nabyła od likwidatora spółki prawa wynikające z dokumentacji środowiskowej przedsięwzięcia.

PKP PLK S.A. prowadziły również prace remontowe na linii kolejowej nr 356, na odcinku pomiędzy granicą województw wielkopolskiego i kujawsko-pomorskiego a Kcynią oraz na linii nr 281, na odcinku Kcynia – Nakło nad Notecią. Zakończenie prac planowane jest w 2026 r., co umożliwi uruchomienie dodatkowego połączenia kolejowego pomiędzy Bydgoszczą a Poznaniem.

Kontynuowano prace na przystanku kolejowym **Bydgoszcz Fordon**. Przebudowa układu torowego oraz elektryfikacja stacji zwiększą przepustowość linii w kierunku Chełmży, umożliwiając kursowanie większej liczby pociągów pasażerskich oraz obsługę składów towarowych. W 2025 r. udostępniono nowy peron nr 2. W kolejnych etapach planowana jest przebudowa peronu nr 1, budowa nowego przystanku Bydgoszcz Stary Fordon po północnej stronie wiaduktu przy ul. Fordońskiej oraz modernizacja urządzeń sterowania ruchem kolejowym i przejazdów kolejowo-drogowych. Po zakończeniu prac przystanek ponownie uzyska status stacji kolejowej, umożliwiając mijanie się pociągów prowadzonych trakcją spalinową i elektryczną.

W granicach administracyjnych Bydgoszczy przebiegają drogi ekspresowe S5 oraz S10 (w budowie), drogi krajowe nr 10, 25 i 80 oraz drogi wojewódzkie nr 223, 232, 238, 239, 244, 256, 293 i 549.

W 2025 r. kontynuowano realizację drogi ekspresowej S10 na odcinku Bydgoszcz – Toruń. Dla dwóch kolejnych odcinków inwestycji uzyskano decyzję o zezwoleniu na realizację inwestycji drogowej (ZRID). Prace budowlane obejmowały odcinek od węzła Bydgoszcz Południe do węzła Toruń Zachód o długości ok. 38 km. Inwestycja obejmuje również rozbudowę drogi krajowej nr 25 na odcinku ok. 5 km. W 2025 r. ogłoszono

postępowanie przetargowe na zaprojektowanie i budowę dwóch nowych odcinków S10 na trasie Bydgoszcz – Wyrzysk.

W 2025 r. Ministerstwo Obrony Narodowej zaprezentowało dokument strategiczny – raport w ramach *Paktu dla Bezpieczeństwa Polski – Pomorze Środkowe*, podsumowujący kluczowe potrzeby i rekomendacje dotyczące rozwoju infrastruktury krytycznej regionu. Wśród wskazanych zamierzeń inwestycyjnych związanych z Bydgoszczą wymieniono m.in. budowę drogi szybkiego ruchu Via Pomerania na odcinku Ustka – Bydgoszcz – Inowrocław – Konin, a także przebudowę bydgoskiego lotniska oraz budowę kolejowego terminala przeładunkowego. W odniesieniu do infrastruktury lotniczej wskazano potrzebę przebudowy i wydłużenia drogi startowej o ok. 0,5 km, budowy płyty postojowej dla trzech samolotów, budowy terminala cargo przy bocznicy kolejowej oraz budowy nowej remizy dla lotniskowej służby ratowniczo-gaśniczej.

Położony w południowo-zachodniej części miasta, ok. 3 km od centrum, **Port Lotniczy Bydgoszcz** jest jedynym międzynarodowym lotniskiem w regionie. Port jest elementem kompleksowej sieci lotnisk TEN-T. W 2025 r. port odnotował **największy w swojej historii ruch pasażerski**, osiągając wynik 439 632 obsłużonych pasażerów (o 20% więcej niż w 2024 r.), w tym 110 026 pasażerów w segmencie lotów czarterowych (o 24% więcej niż w 2024 r.). Uruchomiono nowe połączenia lotnicze do hiszpańskiego Alicante (Ryanair) oraz niemieckiego Frankfurtu nad Menem (Lufthansa), będącego jednym z największych hubów przesiadkowych w Europie. Zainaugurowano także nowy wakacyjny kierunek do egipskiego Sharm El-Sheikh.

Podstawowe informacje w zakresie ruchu lotniczego

Wyszczególnienie	2022	2023	2024	2025
Liczba pasażerów obsłużonych na bydgoskim lotnisku	253 361	366 067	366 355	439 632
Operacje lotnicze ogółem	2 153	2 704	2 677	3 293
Stałe połączenia z portami zagranicznymi	6	5	5	7
Stałe połączenia z portami krajowymi	2	2	2	2
Połączenia czarterowe	2	4	6	6

Źródło: Port Lotniczy Bydgoszcz S.A.

Znaczenie lotniska rośnie także w zakresie transportu lotniczego przesyłek i towarów. W 2025 r. w segmencie cargo obsłużono ponad 526 ton załadunku, tj. siedmiokrotnie więcej niż w 2024 r.

W obszarze inwestycji zmodernizowano infrastrukturę lotniskową, m.in. dostosowując ją do wdrożenia systemu ILS, zakupiono mobilne oświetlenie płyty postojowej, zmodernizowano kotłownię i terminal, uruchomiono urządzenie RTG do kontroli cargo oraz zakupiono specjalistyczny pojazd do obsługi systemów energetycznych i Automatycznego Systemu Obserwacji Pogody.

Port lotniczy jest także wykorzystywany na potrzeby lotnictwa wojskowego oraz działalności remontowo-naprawczej prowadzonej przez Wojskowe Zakłady Lotnicze nr 2 S.A., stałego partnera Portu Lotniczego. Przeprowadzono wspólne ćwiczenia służb lotniskowych i ratowniczych dotyczące procedur w sytuacji zagrożenia oraz aktu bezprawnej ingerencji w lotnictwie cywilnym.

Ministerstwo Obrony Narodowej wyraziło zainteresowanie zwiększeniem obecności na terenie lotniska oraz rozwojem infrastruktury wojskowej. W dokumencie Program Rozwoju Sił Zbrojnych RP na lata 2025-2039 znalazły się zapisy związane z jego rozwojem. Dowództwo Generalne Rodzajów Sił Zbrojnych planuje rozwinięcie na jego terenie kluczowych funkcji szkoleniowych o znaczeniu krajowym.

Transport w mieście

W 2025 r. długość sieci dróg w mieście wynosiła 764,48 km, co odpowiadało 4,34 km dróg publicznych na 1 km² powierzchni miasta.

Długość dróg w Bydgoszczy

Wyszczególnienie	2022	2023	2024	2025
Drogi ogółem (w km)	761,56	761,49	761,32	764,48
Udział dróg o nawierzchni utwardzonej w drogach ogółem (w %)	75,6	75,7	76,8	77,5
Układ podstawowy (w km), w tym:	184,12	183,70	183,69	184,91
drogi krajowe	19,37	19,37	19,37	19,37
drogi wojewódzkie	32,24	38,71	38,71	38,71
drogi powiatowe	132,52	125,62	125,61	126,83
Układ obsługujący (w km), w tym:	577,43	577,80	577,64	579,57
drogi gminne	577,43	577,80	577,64	579,57

Źródło: Zarząd Dróg Miejskich i Komunikacji Publicznej w Bydgoszczy

W 2025 r. liczba zarejestrowanych pojazdów w mieście wzrosła o 3,9% (o 9 005 pojazdów) w stosunku do poprzedniego roku. Na 1 000 mieszkańców przypadało 590 samochodów osobowych, o 28 pojazdów więcej niż rok wcześniej.

Liczba zarejestrowanych pojazdów

Wyszczególnienie	2022	2023	2024 ^a	2025
Pojazdy ogółem, w tym:	297 146	302 527	230 739	239 744
samochody osobowe	229 063	233 117	182 023	189 370
autobusy	1 425	1 444	843	823
samochody ciężarowe	31 812	32 050	22 692	23 216
jednoślady (motorowery i motocykle)	19 964	20 465	12 847	13 679
naczepy i przyczepy	7 666	7 844	6 132	6 227
pozostałe pojazdy	7 216	7 607	6 202	6 429
Wskaźniki motoryzacyjne:				
pojazdy ogółem/1 000 mieszkańców	900	927	712	747
samochody osobowe/1 000 mieszkańców	694	714	562	590

^aSpadek liczby zarejestrowanych pojazdów jest efektem wygaśnięcia z dniem 10.06.2024 r. decyzji o rejestracji pojazdów wydanych przed 14.03.2005 r. dla pojazdów bez ważnych badań technicznych i ubezpieczenia OC przez ponad 10 lat

Źródło: Wydział Uprawnień Komunikacyjnych Urzędu Miasta Bydgoszczy

Największy udział wśród samochodów osobowych użytkowanych przez mieszkańców Bydgoszczy miały samochody benzynowe, stanowiące 50% całej floty. Na drugim miejscu znajdowały się samochody napędzane olejem napędowym (28%), a na trzecim gazem LPG (13%).

Strefa Płatnego Parkowania obejmuje 5 747 miejsc parkingowych i jest podzielona na trzy podstrefy. Opłaty za parkowanie obowiązują od poniedziałku do piątku w godzinach 8.00-17.00. W 2025 r. rozszerzono SPP, zwiększając rotację pojazdów i dostępność miejsc postojowych. Powstało 1 490 nowych miejsc parkingowych. Zamontowano nowe parkometry o rozszerzonej funkcjonalności, które umożliwiają płatność gotówką, kartą oraz za pomocą aplikacji mobilnych.

Uzupełnieniem systemu parkowania miejskiego jest *System Park & Ride (Parkuj i Jedź)*, który integruje transport indywidualny z komunikacją zbiorową. System obejmuje pięć parkingów zlokalizowanych przy głównych węzłach komunikacyjnych: Las Gdański, Rondo Kujawskie, Węzeł Zachodni, Pętla Przylesie oraz wielopoziomowy parking przy ul. Grudziądzkiej. Łącznie system obejmuje 780 miejsc. Bilet parkingowy uprawnia kierowcę oraz pasażerów do bezpłatnego korzystania z komunikacji miejskiej. Dodatkowo funkcjonuje bezpłatna aplikacja *Park & Ride Bydgoszcz*, umożliwiająca sprawdzenie m.in. zasad parkowania, dostępności miejsc oraz rozkładów jazdy.

Rozbudowa i modernizacja infrastruktury drogowej i tramwajowej

W 2025 r. realizowano szereg inwestycji, w tym:

- Wyremontowano odcinek torowiska tramwajowego **od ronda Toruńskiego do ul. Spokojnej**, przywracając ruch tramwajowy między ul. Perłową a rondem Fordońskim. Na odcinku od ul. Kazimierza Wielkiego do zajezdni MZK przy ul. Rolnej kontynuowano przebudowę torowiska tramwajowego oraz budowę infrastruktury rowerowej i drogowej. Przekazano wykonawcy plac budowy na odcinku od ul. Równej do ul. Spadzistej.
- Kontynuowano prace projektowe związane z **przebudową ronda Jagiellonów**.
- Rozpoczęto rozbudowę **pętli Las Gdański**, w ramach której uzyskano decyzję ZRID, przeprowadzono postępowanie przetargowe na roboty budowlane oraz zawarto umowę, przekazano plac budowy wykonawcy i rozpoczęto prace rozbiórkowe.
- W ramach zadania dotyczącego **rozbudowy ul. Solskiego wraz z budową trasy tramwajowej na odcinku od ronda Kujawskiego do skrzyżowania z ul. Kossaka i ul. Piękną** zakończono prace projektowe, uzyskano decyzję ZRID oraz ogłoszono postępowanie przetargowe na wyłonienie wykonawcy robót budowlanych.
- Ogłoszono postępowanie przetargowe oraz podpisano umowę na wykonanie dokumentacji projektowej **przebudowy wiaduktu tramwajowego w ciągu ul. Wojska Polskiego** nad Al. Jana Pawła II.
- W ramach zamówienia na 40 tramwajów typu Swing od PESA Bydgoszcz S.A. **odebrano 16 ostatnich tramwajów**, co oznacza zakończenie realizacji kontraktu na dostawę taboru tramwajowego, będącego największym tego typu przedsięwzięciem w historii miasta.
- Miasto zawarło umowę o **dofinansowanie rozbudowy ul. Nakielskiej** ze środków FEdKP na lata 2021-2027, uzyskując wsparcie w wysokości ponad 25 mln zł. Inwestycja znajdowała się na etapie oczekiwania na decyzję ZRID.
- **Kontynuowano realizację wieloletniego programu utwardzania ulic gruntowych:**
 - utwardzono ul. Gościeradzką, ul. Gradową oraz fragment ul. Pogodnej,
 - rozpoczęto roboty na ul. Podleśnej i ul. Maciejowickiej,
 - podpisano umowę na realizację robót przy ul. Krzywej,
 - rozpoczęto przetarg na wyłonienie wykonawcy robót na ul. Kotwicznej,
 - w technologii ażurowej zbudowano 13 odcinków dróg o łącznej długości blisko 3 km, m.in.: ul. Akacjową, ul. Palisandrową, ul. Opalową, ul. Białobłocką, ul. Oceaniczną, ul. Żółtą, ul. Piastową, ul. Spławikową.
- **W ramach BBO** zrealizowano szereg inwestycji infrastrukturalnych i przestrzennych, obejmujących m.in. budowę chodnika wzdłuż ul. Powstańców Warszawy i ul. Smoleńskiej, modernizację chodników przy ul. Równej i ul. Stawowej, wykonanie ścieżki mineralnej przy ul. Gryfa Pomorskiego, budowę ul. Gersona, utwardzenie drogi na os. Łęgnowo, utwardzenie nawierzchni płytami ażurowymi na os. Stary Fordon oraz przy ul. Piaśnickiej, modernizację odcinka ul. Inwalidów, zagospodarowanie terenu przy ul. 11 Listopada, a także rewitalizację nabrzeży Kanału Bydgoskiego oraz Placu Chełmińskiego.
- **W ramach Programu Inicjatyw Lokalnych 25/75** przebudowano ul. Bocheńskiego, ul. Potulicką oraz sięgacz ul. Sztumskiej.
- Zakłady Chemiczne Nitro-Chem S.A. zawarły z Miastem porozumienie w sprawie planowanej budowy drogi gminnej prowadzącej od drogi zlokalizowanej przy projektowanym węźle na trasie ekspresowej S10 – Bydgoszcz Park Przemysłowy – do południowej części zakładów. Celem inwestycji jest usprawnienie dojazdu do zakładów, poprawa obsługi transportu i logistyki oraz zwiększenie bezpieczeństwa ruchu pojazdów ciężarowych, a jednocześnie, poprzez odciążenie pozostałych dróg, poprawę komfortu i bezpieczeństwa mieszkańców, w szczególności osiedla Łęgnowo. Spółka zobowiązała się do pokrycia kosztów opracowania koncepcji projektowej. Miasto planuje ubiegać się o dofinansowanie inwestycji ze środków

Rządowego Funduszu Rozwoju Dróg, w tym w ramach wsparcia projektów związanych z infrastrukturą obsługującą podmioty realizujące zadania na rzecz obronności państwa.

Infrastruktura rowerowa

W 2025 r. w ramach rozbudowy infrastruktury rowerowej wykonano:

- odcinek ul. Toruńskiej (od ul. Perłowej do ul. Filmowej) o długości 0,3 km,
- przejazd rowerowy od Placu Teatralnego przez ul. Focha do ul. Gdańskiej o długości 0,1 km.
- fragment ul. Petersona (od drogi wewnętrznej – ul. Falkowskiego w kierunku północnym) o długości 0,2 km.

Drogi rowerowe (km)

	117,3	drogi liczone po jednej stronie drogi
W realizacji była budowa infrastruktury rowerowej:		
– w ciągu ulic Sudecka – Wyzwolenia – Pelplińska – zakończono prace projektowe, uzyskano decyzję ZRID i rozpoczęto budowę. Zakończenie prac zaplanowano na II kwartał 2026 r.,	141,3	drogi liczone po dwóch stronach drogi
– w ciągu ul. Sułkowskiego na odcinku od ul. Chodkiewicza do ul. Modrzewiowej – zadanie podzielono na dwa odcinki. Dla I odcinka (od ul. Modrzewiowej do ul. Dwernickiego) przygotowano dokumentację projektową i rozpoczęto prace budowlane. W ramach II odcinka (od ul. Dwernickiego do ul. Chodkiewicza) przygotowano dokumentację projektową, uzyskano decyzję ZRID i rozpoczęto prace budowlane. Zakończenie prac zaplanowano na koniec I połowy 2026 r.,	0,8	dróg rowerowych na 1 km ² pow. miasta
– w ciągu ul. Fordońskiej na odcinku ul. Wiślana – ul. Sochaczewska – zadanie obejmuje budowę kładki pieszo-rowerowej wraz z odwodnieniem i oświetleniem oraz wykonanie obejścia drogi dla rowerów za peronem przystankowym na wysokości ul. Wiślanej,		
– wzdłuż ul. Toruńskiej od ul. Kazimierza Wielkiego do ul. Spadzistej,		
– Wielka Pętla Fordonu (odcinek od ul. Bołtucia do ul. Orlińskiego) – przekazano plac budowy, rozpoczęto roboty budowlane, wykonano pieszo-jezdnię z betonu asfaltowego oraz przebudowano ogrodzenia znajdujące się w kolizji z projektowanym ciągiem. Zakończenie robót drogowych zaplanowano na 2026 r.,		
– W ciągu ulic Podmiejska – Srebrna.		

Na etapie projektowym znajdowały się przedsięwzięcia związane z budową infrastruktury rowerowej lub pieszo-rowerowej:

- w ciągu ulic: Kasińskiego, Markwarta, Sieńki, Moniuszki, Skłodowskiej-Curie, Łęczyckiej,
- w ciągu ul. Petersona (odcinek Smolińskiego – zakres budowy S10),
- w ciągu ul. Pod Skarpą (odcinek Zamczysko – granica Miasta),
- w ciągu ul. Kolbego (odcinek Kormoranów – granica Miasta),
- w ciągu ul. Wyzwolenia (odcinek Sudecka – granica Miasta),
- w ciągu ul. Kieleckiej (odcinek Smoleńska – Toruńska),
- wzdłuż ul. Wojska Polskiego (odcinek Szarych Szeregów – Baczyńskiego),
- w ramach zadania Wielka Pętla Fordonu (odcinek Kromera – Sudecka),
- ul. Ołowiana,
- ul. Saperów (odcinek: posesja 238 – ul. Okrężna).

W mieście działa system samoobsługowych wypożyczalni rowerów – Bydgoski Rower Aglomeracyjny. W 2025 r. odnotowano spadek liczby wypożyczeń (38%) w porównaniu z 2024 r. oraz wzrost liczby zarejestrowanych użytkowników o 29% (z 7 333 do 9 475 osób). Bezpłatne przejazdy stanowiły 79% wszystkich wypożyczeń.

System Bydgoskiego Roweru Aglomeracyjnego

Wyszczególnienie	2022	2023	2024	2025
Stacje ogółem, w tym:	56	56	62	62
stacje dobudowane w danym roku	0	0	6	0
stacje sponsorskie	3	3	9	9
Liczba rowerów do dyspozycji użytkowników	420	400	389	360
Liczba jazd na 1 rower w sezonie	139	75	76	51
Łączna liczba wypożyczeń rowerów w sezonie	55 849	30 070	29 623	18 352

Źródło: Zarząd Dróg Miejskich i Komunikacji Publicznej w Bydgoszczy

Najpopularniejsze stacje rowerowe	Liczba wypożyczeń	Liczba zwrotów
Myślęcinek	731	727
Dworzec PKP	742	715
Gdańska/stadion	675	695

Miasto zdecydowało się na zmianę formuły systemu w celu zwiększenia liczby użytkowników. W 2025 r. we współpracy ze środowiskiem rowerowym wypracowano nową formułę opartą na rowerach IV generacji. Rozwiązanie polega na zwiększeniu liczby miejsc do wypożyczeń (tzw. stacji wirtualnych). W mieście będzie funkcjonować 70 stacji dla 560 rowerów standardowych i 140 rowerów elektrycznych. Większość stacji pozostanie w dotychczasowych lokalizacjach, natomiast 11 powstanie w nowych miejscach, m.in. w rejonie ulic Kolbego, Bohaterów Kragujewca oraz Andersa/Gieryna. Przewidziano możliwość rozszerzenia systemu o kolejne 30 stacji oraz dodatkowe 100 rowerów standardowych i 50 elektrycznych. Nowe rowery będą wyposażone w GPS i blokadę elektroniczną, a wypożyczenie będzie odbywać się za pomocą aplikacji, bez konieczności przypinania do stacji. Ogłoszono przetarg na lata 2026-2029.

Infrastruktura ruchu pieszego

W ramach poprawy infrastruktury pieszej w 2025 r. w Bydgoszczy zmodernizowano łącznie 8 100 m² chodników w 69 lokalizacjach. Zrealizowane prace poprawiły stan nawierzchni oraz zwiększyły bezpieczeństwo i komfort pieszych, w tym osób z niepełnosprawnościami, m.in. poprzez obniżanie krawężników oraz montaż płyt ostrzegawczych z wypustkami ułatwiających orientację w przestrzeni.

Przeprowadzono odcinkowe remonty chodników m.in. na ulicach: Kasprzaka, Koronowskiej, Kossaka, Królowej Jadwigi, Rysiej, Szarych Szeregów, Św. Trójcy, Zasobnej, Pestalozziego, Jackowskiego, Gdyńskiej (kolejny etap), Spokojnej, Słonecznej, Jarużyńskiej, Hutniczej, Jana Pawła II.

Inwestycje obejmowały również budowę i modernizację chodników w ramach większych zadań drogowych, w tym modernizacji torowiska tramwajowego w ul. Toruńskiej. Na ulicach o nawierzchni utwardzanej płytami ażurowymi wykonywano także chodniki z kostki betonowej.

Część zadań zrealizowano w ramach BBO, m.in. na ul. Powstańców Warszawy na os. Leśnym.

Bezpieczeństwo na drogach

W 2025 r. w Bydgoszczy wzrosła, w stosunku do poprzedniego roku, liczba wypadków drogowych (o 20,6%) oraz zwiększyła się liczebność rannych (o 30,3%). Jednocześnie w porównaniu do 2024 r. o 6,4% zmniejszyła się liczba kolizji drogowych.

Wypadki i kolizje drogowe

Wyszczególnienie	2022	2023	2024	2025
Wypadki drogowe ogółem:	123	119	136	164
zabici	11	4	11	8
ranni	141	133	145	189

Wyszczególnienie	2022	2023	2024	2025
Kolizje drogowe	4 545	4 565	4 844	4 534
Ofiary śmiertelne na 100 wypadków drogowych	8,9	3,4	8,1	4,9
Wypadki na 1 000 mieszkańców	0,37	0,36	0,42	0,51

Źródło: GUS, Komenda Główna Policji

W 2025 r. realizowano szereg działań mających na celu poprawę bezpieczeństwa ruchu drogowego. Doświetlono 49 przejść dla pieszych, m.in. na odcinku od ul. Bielickiej do ul. Skorupki (siedem przejść) oraz na licznych skrzyżowaniach i odcinkach ulic na terenie miasta, w tym przy ulicach: Gołębiej, Kcyńskiej, Chocimskiej, Nakielskiej, Poznańskiej, Szubińskiej, Gdańskiej, Pięknej oraz Wyzwolenia.

Uruchomiono sygnalizację świetlną na skrzyżowaniu ul. Fordońskiej i ul. Traktorzystów. W rejonie Placu Wolności oddano do użytku dwa przystanki wiedeńskie, a na skrzyżowaniu ul. Jagiellońskiej, ul. Focha i ul. Gdańskiej wytyczono przejazdy rowerowe. Wybudowano wyniesione przejścia dla pieszych na ulicach Spokojnej, Flisackiej, Geodetów oraz Słonecznej. W ramach większych inwestycji drogowych wprowadzono dodatkowe rozwiązania poprawiające bezpieczeństwo, takie jak obniżenia krawężników, progi zwalniające, podjazdy dla osób z niepełnosprawnościami oraz płytki fakturowe ułatwiające orientację osobom z dysfunkcją wzroku. W rejonach szkół montowano oznakowanie na podkładzie fluorescencyjnym, zwiększające jego widoczność po zmroku.

W 2025 r. w ramach prac Zespołu ds. działań na rzecz poprawy bezpieczeństwa ruchu drogowego analizowano i wdrażano rozwiązania dotyczące organizacji ruchu oraz poprawy bezpieczeństwa niechronionych uczestników ruchu. Podejmowano działania związane z ograniczaniem nieprawidłowego parkowania w rejonie chodników i przejść dla pieszych, m.in. poprzez wyznaczanie lokalizacji słupków blokujących oraz wprowadzanie zmian w organizacji ruchu, w tym w rejonie ul. Zygmunta Augusta oraz ul. Dworcowej. Zespół zajmował się również analizą i korektą organizacji ruchu na skrzyżowaniach oraz odcinkach ulic, w szczególności w zakresie eliminacji nieprawidłowych zachowań kierowców, m.in. na skrzyżowaniu ul. Konarskiego i ul. Jagiellońskiej oraz oceną rozwiązań uspokojenia ruchu, takich jak strefy Tempo 30 czy skrzyżowania równorzędne. Ponadto prowadzono działania dotyczące oznakowania pionowego i poziomego, jego uzupełniania i korekt, a także analizę zgłaszanych problemów, wynikającą ze zgłoszeń mieszkańców oraz analiz służb miejskich i Policji.

Komunikacja publiczna

W 2025 r. system komunikacji publicznej w Bydgoszczy obejmował 11 linii tramwajowych oraz 50 stałych linii autobusowych, obsługujących łącznie 973 przystanki.

Sieć tramwajowa

Wyszczególnienie	2022	2023	2024	2025
Liczba linii	10	11	11	11
Długość torowiska (pojedynczy tor w km)	92,0	93,2	93,2	93,2
Długość czynnych tras komunikacyjnych (w km)	40,5	41,1	41,1	41,1
Długość linii (w km)	116,9	140,2	140,1	137,4 ^a

^aZmniejszenie długości linii wynikało z czasowej zmiany trasy linii T6 w związku z remontem ul. Toruńskiej.

Źródło: Zarząd Dróg Miejskich i Komunikacji Publicznej w Bydgoszczy

Linie i trasy autobusowej komunikacji miejskiej

Wyszczególnienie	2022	2023	2024	2025
Liczba linii ogółem	48	48	49	50
Liczba linii MZK Sp. z o.o.:	37	37	38	39
miejskie, w tym:	25	25	25	25

Wyszczególnienie	2022	2023	2024	2025
dzienne (zwykłe)	19	19	19	19
nocne	6	6	6	6
aglomeracyjne	12	12	13	14
Liczba linii Mobilis Sp. z o.o. – linie miejskie dzienne	11	11	13	13
Długość czynnych tras komunikacyjnych (w km)	360,0	362,5	369,0	391,9 ^a
Długość linii ogółem (w km), w tym:	751,0	759,2	769,8	832,9 ^a
aglomeracyjne	206,8	220,6	223,3	257,4
Udział linii aglomeracyjnych w długości linii autobusowych ogółem w %	27,5	29,1	29,0	30,9
Długość linii autobusowych MZK Sp. z o.o. (w km):	625,2	633,2	641,1	657,7
miejskie, w tym:	418,4	412,6	417,8	418,3
dzienne (zwykłe)	271,8	271,6	271,5	271,5
nocne	146,7	141,0	146,3	146,7
aglomeracyjne	206,8	220,6	223,3	257,4
Długość linii autobusowych IREX-TRANS/Mobilis Sp. z o.o. (w km) – wyłącznie linie miejskie dzienne	125,8	125,9	157,2	157,2

^a Wzrost długości czynnych tras autobusowych wynikał ze zmian przebiegu linii międzygminnych (wydłużeń tras lub korekt ich przebiegu) oraz z uruchomienia nowej linii nr 43.

Źródło: Zarząd Dróg Miejskich i Komunikacji Publicznej w Bydgoszczy

Obsługę komunikacji miejskiej w Bydgoszczy w 2025 r. realizowało dwóch operatorów: MZK Sp. z o.o. oraz Mobilis Sp. z o.o., w proporcji 74% do 26%.

W 2025 r. funkcjonowało 14 linii podmiejskich. Na podstawie porozumień międzygminnych autobusy bydgoskiej komunikacji miejskiej obsługiwały połączenia do pięciu gmin wchodzących w skład Metropolii Bydgoszcz, tj.: Białych Błot, Dąbrowy Chełmińskiej, Dobrcza, Nowej Wsi Wielkiej oraz Osiełska.

Linie komunikacji międzygminnej

40	Niepodległości (Pętla) – Ostromecko	93	Dworzec Leśne – Niwy/Wilcze
41	Dworzec Leśne – Wudzyn	94	Dworzec Leśne – Żołędowo
42	Błonie – Kruszyn Krajeński – Błonie	95	Tatrzańskie – Strzelce Górne – Tatrzańskie
43	Przylesie P+R - Zławieś Wielka	96	Błonie – Przyłęki
90	Garbary – Łochowice	97	Tatrzańskie – Kozielec – Tatrzańskie
91	Błonie – Brzoza	98	Przylesie P+R – Bożenkowo – Przylesie P+R
92	Błonie – Łochowo – Łochowice	99	Plac Kościeleckich – Nowa Wieś Wielka/Tarkowo Dolne

W 2025 r. wprowadzono zmiany w funkcjonowaniu linii międzygminnych:

- zmieniono przebieg oraz zakres obsługi linii nr 41 z relacji Osiełsko/Kąty na Żołędowo/Jastrzębia, a w kursach wydłużonych do Wudzyna włączono do obsługi Stronno oraz szkołę w Karolewie,
- na liniach nr 91 i nr 96 włączono do obsługi miejscowość Prądko,
- wydłużono przebieg linii nr 92 do Łochowic (w dni powszednie) oraz linii nr 91 do Brzozy (we wszystkie dni tygodnia),
- w ramach linii nr 94 w kursach wydłużonych do Nekli włączono do obsługi miejscowość Augustowo.

Ponadto uruchomiono nową linię międzygminną nr 43 do Złejwsi Wielkiej, będącej pierwszą gminą spoza obszaru Metropolii Bydgoszcz objętą porozumieniem międzygminnym.

Bydgoski tabor tramwajowy

Wyszczególnienie	2022*	2023*	2024*	2025
Tramwaje w inwentarzu MZK Sp. z o.o. z tego:	125	125	127	108
dostosowane do potrzeb osób z ograniczeniami ruchowymi	35	45	59	75
zakupione	0	10	14	16
Tramwaje wycofane z ruchu	6	4	2	2
Tramwaje zlikwidowane	4	10	12	35
Tramwaje w ruchu (w szt./doba)	76	83	75	61
Średni wiek taboru tramwajowego (w latach)	27,9	25,3	21,8	13,4
Średnia prędkość eksploatacyjna taboru tramwajowego (km/h)	14,3	14,8	15,1	14,8

*Korekta danych.

Źródło: Zarząd Dróg Miejskich i Komunikacji Publicznej w Bydgoszczy

Spadek liczby tramwajów w inwentarzu wynika m.in. z wycofywania z eksploatacji pojazdów typu Konstal, które składają się z dwóch członów i w ewidencji ujmowane są jako dwa wagony. Natomiast nowe tramwaje typu Swing, niezależnie od liczby członów i długości pojazdu, są ewidencjonowane jako jeden wagon. Różnice te wpływają na ogólną liczbę pojazdów w inwentarzu.

W 2025 r. ,w ramach umowy zawartej z firmą PESA Bydgoszcz S.A., odebrano ostatnie 16 tramwajów z zamówienia obejmującego łącznie 40 pojazdów realizowanego w latach 2023-2025. W efekcie liczba niskopodłogowych tramwajów w mieście wzrosła do 75 pojazdów. Nowe tramwaje są w pełni dostosowane do potrzeb osób z niepełnosprawnościami.

Pozyskano blisko 44 mln zł dofinansowania z Krajowego Planu Odbudowy na zakup sześciu nowych tramwajów. Pozyskane środki europejskie umożliwiły, w ramach obowiązującej umowy z PESA Bydgoszcz S.A., uruchomienie opcji na zakup jednego dodatkowego tramwaju typu Swing. Równolegle Miasto przygotowuje się do zamówienia kolejnych pięciu niskopodłogowych tramwajów, na które zostanie ogłoszone postępowanie przetargowe. Dostawy dodatkowych tramwajów planowane są do końca 2027 r.

Kontynuowano **przebudowę i rozbudowę zajezdni tramwajowej** przy ul. Toruńskiej 278, wymagającej dostosowania do nowoczesnych składów. W 2025 r. zakończono część prac obejmujących budynki służb eksploatacyjnych oraz dyspozytornię i zasilanie zajezdni, które oddano do użytkowania. Realizowano również budowę parkingów, instalacji technicznych oraz modernizację układu torowego wraz z siecią trakcyjną na „harfie”. Prowadzono budowę zaplecza technicznego, w tym budynku reprofilacji obręczy tramwajowych oraz myjni tramwajów. Zakończenie inwestycji planowane jest na II połowę 2026 r.

W kontekście **przywrócenia ruchu tramwajowego na Babią Wieś** realizacja odbudowy torowiska jest uzależniona od wykonania prac zabezpieczających teren osuwiska przez inwestora prowadzącego zabudowę w rejonie Brdy. Zgodnie z decyzją Powiatowego Inspektora Nadzoru Budowlanego prace zabezpieczające mają zostać wykonane do 1.01.2027 r. Po ich wykonaniu Miasto będzie mogło przystąpić do realizacji robót budowlanych związanych z odbudową brakującego odcinka torowiska. Obecnie decyzją Wojewódzkiego Inspektora Nadzoru Budowlanego z 30.12.2024 r. termin na realizację brakującego fragmentu linii tramwajowej wraz z robotami towarzyszącymi został wyznaczony na dzień 1.01.2027 r. Po przywróceniu przejezdności odcinka przez Babią Wieś planowane jest uruchomienie jednej linii tramwajowej – linii nr 6 (Łęgnowo – Bielawy).

Bydgoski tabor autobusowy

Wyszczególnienie	2022	2023	2024	2025
Autobusy ogółem, z tego:	200	190	188	194
dostosowane do potrzeb osób z ograniczeniami ruchowymi	200	190	188	194
niskoemisyjne	118	147	145	157

Wyszczególnienie	2022	2023	2024	2025
zeroemisyjne	0	0	0	0
Autobusy operatora MZK Sp. z o.o., z tego:	142	141	139	145
zakupione	12	0	0	12
wycofane z ruchu	21	1	2	6
w ruchu (w szt./doba)	121	118	113	115
Średni wiek taboru autobusowego operatora MZK Sp. z o.o. (w latach)	6,29	7,24	8,19	8,23
Średnia prędkość eksploatacyjna taboru autobusowego operatora MZK Sp. z o.o. (w km/h)	17,9	16,0	16,0	16,2
Autobusy operatora do 2022 r. IREX-TRANS Sp. z o.o., a od 2023 r. Mobilis Sp. z o.o., z tego:	58	49	49	49
w ruchu (w szt./doba)	37	42	45	45
Średni wiek taboru autobusowego operatora, do 2022 r. IREX-TRANS Sp. z o.o., a od 2023 r. Mobilis Sp. z o.o. (w latach)	7,67	1,0	2,0	3,0
Średnia prędkość eksploatacyjna taboru autobusowego operatora, do 2022 r. IREX-TRANS Sp. z o.o., a od 2023 r. Mobilis Sp. z o.o. (w km/h)	15,0	15,4	15,5	15,6

Źródło: Zarząd Dróg Miejskich i Komunikacji Publicznej w Bydgoszczy

MZK Sp. z o.o. podpisała z firmą Solaris Bus & Coach Sp. z o.o. umowę **na dostawę 11 elektrobusów** (7 przegubowych o długości 18 m oraz 4 o długości 12 m). Pojazdy będą ładowane poprzez złącze plug-in i wyposażone w baterie o dużej pojemności, umożliwiające przejazd do 300 km dziennie na jednym ładowaniu. Zakres zamówienia obejmuje również zaprojektowanie i wykonanie infrastruktury ładowania autobusów elektrycznych. Na realizację projektu spółka pozyskała dofinansowanie w ramach programu *Zielony Transport Publiczny 3.0*, współfinansowanego m.in. ze środków KPO. Dodatkowo spółka otrzymała wsparcie z budżetu miasta w formie dokapitalizowania w wysokości ok. 12 mln zł. Rozpoczęto prace związane z budową infrastruktury oraz instalacji energetycznych. Zakończenie realizacji zamówienia wraz z odbiorami planowane jest na połowę 2026 r.

Spółka MZK kontynuuje proces modernizacji taboru autobusowego. W 2025 r. ogłoszono przetarg w formule leasingu finansowego na dostawę 10 nowych autobusów miejskich z silnikami wysokoprężnymi spełniającymi normę Euro 6. Pojazdy wyposażone będą w klimatyzację, rampy dla osób z niepełnosprawnościami, rozbudowany system informacji pasażerskiej, monitoring, Wi-Fi, porty USB oraz system zliczania pasażerów. W przetargu wybrano ofertę firmy MAN. Pod koniec roku ogłoszono kolejny przetarg na dostawę 22 dodatkowych autobusów, również w formule leasingu finansowego.

W 2025 r. odnotowano spadek liczby pasażerów korzystających z komunikacji publicznej o 4,6% w porównaniu z rokiem poprzednim. Liczba pasażerów przewożonych komunikacją tramwajową pozostała na zbliżonym poziomie, natomiast w komunikacji autobusowej odnotowano spadek o 7,7%.

Przewozy pasażerów

Wyszczególnienie	2022	2023	2024	2025
Liczba sprzedanych biletów okresowych	451 752	453 697	433 907	416 547
Liczba sprzedanych biletów jednorazowych i czasowych	10 028 440	10 379 465	10 400 429	10 203 075
Liczba pasażerów przewiezionych komunikacją miejską (w mln), z tego:	86,0	90,2	90,7	86,5
autobusową	56,5	56,9	54,2	50,0

Wyszczególnienie	2022	2023	2024	2025
tramwajową	29,5	33,3	36,5	36,5

Źródło: Zarząd Dróg Miejskich i Komunikacji Publicznej w Bydgoszczy

W ramach systemu ITS objętych było 64,1% sygnalizacji świetlnych oraz 24,2% przystanków komunikacji miejskiej.

Infrastruktura komunikacyjna

Wyszczególnienie	2022	2023	2024	2025
Długość buspasów (km)	15,8	19,0	19,0	19,0
Liczba sygnalizacji świetlnych w mieście, w tym:	162	166	169	170
objętych systemem ITS	98	100	108	109
Liczba przystanków, w tym:	967	967	969	973
przystanki z wiatami i zadaszeniami	601	630	643	651
przystanki wykorzystujące ITS	235	235	235	235
Liczba wiat przystankowych zainstalowanych w danym roku	10	29	29	21
Udział kursów punktualnych komunikacji publicznej w %	86,43	84,49	86,77	85,34

Źródło: Zarząd Dróg Miejskich i Komunikacji Publicznej w Bydgoszczy

W 2025 r. kontynuowano prace nad aktualizacją **Planu zrównoważonego rozwoju publicznego transportu zbiorowego dla Miasta Bydgoszczy – Plan Transportowy**.

W 2025 r. Miasto Bydgoszcz zajęło I. miejsce w Rankingu Miast Przyjaznych Kierowcom wśród miast powyżej 300 tys. mieszkańców. Raport przygotował oponeo.pl oraz yanosik.pl.



2030 STRATEGIA 2.0

POWYŻSZE DZIAŁANIA REALIZOWAŁY NASTĘPUJĄCE CELE OPERACYJNE „BYDGOSZCZ 2030. STRATEGIA ROZWOJU”:

V.1.1. Przyjazne, ekologiczne, funkcjonalne i bezpieczne rozwiązania transportowe.

V.1.2. Wewnętrzna i zewnętrzna dostępność transportowa bydgoskiego obszaru funkcjonalnego.

IV.1.3. Ochrona klimatu i adaptacja do zmian klimatu.

Infrastruktura komunikacyjno-informacyjna

Na dzień 31 grudnia 2024 r., zgodnie z danymi Urzędu Komunikacji Elektronicznej, infrastruktura szerokopasmowego Internetu w Bydgoszczy obejmowała 99,0% lokali mieszkalnych. Jednocześnie 65,3% lokali korzystało z aktywnych usług stacjonarnego dostępu do Internetu szerokopasmowego.

Dostępność stacjonarnego Internetu szerokopasmowego		Aktywne usługi stacjonarnego Internetu szerokopasmowego	
99,0%	Udział lokali mieszkalnych^a z dostępem do Internetu	65,3%	Udział lokali mieszkalnych^b z aktywnymi usługami Internetu
97,2%	o przepustowości powyżej 30 Mb/s	63,5%	o przepustowości powyżej 30 Mb/s
94,4%	o przepustowości powyżej 100 Mb/s	62,2%	o przepustowości powyżej 100 Mb/s

^a Wyliczono na podstawie liczby lokali mieszkalnych.

^b Wyliczono na podstawie liczby abonentów.

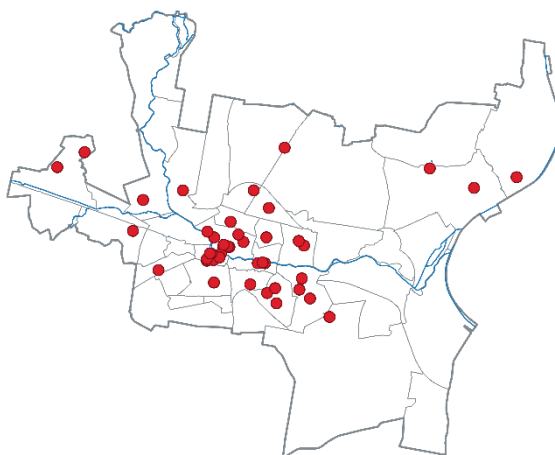
Źródło: Urząd Komunikacji Elektronicznej

Dostęp do szybkiego Internetu szerokopasmowego jest kluczowym czynnikiem wpływającym na rozwój gospodarczy, edukację oraz jakość życia. W ciągu ostatnich pięciu lat wyraźnie zwiększyła się dostępność oraz poziom wykorzystania Internetu o przepustowości powyżej 100 Mb/s. W 2020 r. dostępem do tych usług objętych było 89% lokali, a podłączonych było 59% lokali mieszkalnych.

Z Raportu o stanie rynku telekomunikacyjnego w 2024 r., opublikowanego przez Urząd Komunikacji Elektronicznej wynika, że w skali kraju z usług stacjonarnego dostępu do Internetu korzystało 67,5% gospodarstw domowych. Technologią, która najczęściej wybierana była do świadczenia usług internetowych były światłowody (FTTX). 83,6% gospodarstw domowych w Polsce miało dostęp do Internetu szerokopasmowego o przepustowości co najmniej 100 Mb/s z możliwością jej zwiększenia do przepustowości mierzonej w gigabitach.

Na koniec 2025 r. miejska sieć WiFi składała się z 46 hotspotów (miejsc, w których można łączyć się bezprzewodowo z Internetem za pomocą własnego urządzenia z kartą WiFi) łącznie z 90 punktami dostępu łączącymi sieć bezprzewodową z siecią przewodową.

Mapa hotspotów w Bydgoszczy



Źródło: Wydział Informatyki Urzędu Miasta Bydgoszczy



2030 STRATEGIA 2.0

POWYŻSZE DZIAŁANIA REALIZOWAŁY NASTĘPUJĄCE CELE OPERACYJNE „BYDGOSZCZ 2030. STRATEGIA ROZWOJU”:

V.2.1. Powszechność dostępu do infrastruktury komunikacyjno-informacyjnej.

Wskaźniki osiągnięcia celów Strategii w Obszarze V.

Cele	Wskaźniki	Wartość bazowa (wartość/rok)	2022	2023	2024	2025	Wartość docelowa/tendencja
Cel V.1. ZRÓWNOWAŻONY I SPÓJNY SYSTEM TRANSPORTOWY							
V.1.1. Przyjazne, ekologiczne, funkcjonalne i bezpieczne rozwiązania transportowe	Udział sygnalizacji świetlnych objętych inteligentnym systemem transportowym (ITS) w całkowitej liczbie sygnalizacji świetlnych w mieście	49,7% (2018)	60,5%	60,2%	63,9%	63,7%	80%
	Udział podróży komunikacją publiczną lub rowerem w wewnętrznych podróżach pieszych	31,5% (2018)	b.d. ^a	b.d. ^a	b.d. ^a	b.d. ^a	tendencja wzrostowa
	– komunikacja publiczna	29,2% (2018)					
	– rower	2,3% (2018)					
	Liczba pasażerów przewiezionych komunikacją miejską	89,9 mln (2018)	86,0 mln	90,2 mln	90,7 mln	86,5 mln	tendencja wzrostowa
	Udział osób eksponowanych na hałas drogowy wyrażony wskaźnikiem długookresowego średniego poziomu dźwięku, wyznaczonego w ciągu wszystkich dób w roku z uwzględnieniem pory dnia $L_{DWN}>55$ dB	56,7% (2016) 37% (2021)	b.d. ^b	b.d. ^b	b.d. ^b	b.d. ^b	45,0%
	Długość wydzielonej infrastruktury rowerowej przypadająca na 100 km ² powierzchni miasta	57,1 km (2018)	70,5 km	78,1 km	79,9 km	80,3 km	105,0 km
Liczba samochodów osobowych na 1 000 mieszkańców	596,0 (2018)	694,1	714,1	561,7 ^c	589,8	tendencja spadkowa	

^a Nie przeprowadzono analiz zachowań transportowych.

^b Mapa akustyczna miasta realizowana jest w cyklu pięcioletnim.

^c Spadek liczby samochodów osobowych wynika z wygaśnięcia z mocy prawa decyzji o rejestracji pojazdów wydanych przed dniem 14.03.2005 r. dotyczących pojazdów nieposiadających przez okres dłuższy niż 10 lat ważnego okresowego badania technicznego i obowiązkowego ubezpieczenia OC.

Cele	Wskaźniki	Wartość bazowa (wartość/rok)	2022	2023	2024	2025	Wartość docelowa/ tendencja	
V.1.2. Wewnętrzna i zewnętrzna dostępność transportowa bydgoskiego obszaru funkcjonalnego	Liczba pasażerów odprawionych z bydgoskiego lotniska	413 245 (2018)	253 361	366 067	366 355	439 632	ponad 600 000	
	Średni czas podróży do innych ośrodków metropolitalnych (samochód/pociąg – liczba godzin)	Warszawa	(2018) 3,2/3,3	3,4/3,3	3,5/3,0	3,2/2,8	3,4/2,6	tendencja spadkowa
		Gdańsk	2,0/1,5	1,9/1,4	1,9/1,3	1,9/1,3	1,9/1,3	
		Szczecin	3,7/4,7	3,7/4,4	3,8/5,0	3,8/4,7	3,7/3,9	
		Poznań	2,0/1,4	1,7/1,5	1,5/1,3	1,5/1,4	1,5/1,4	
		Białystok	4,9/6,5	5,3/6,2	5,3/5,5	5,0/5,0	5,2/5,1	
		Wrocław	3,9/3,9	3,2/3,2	3,3/3,3	3,2/2,9	3,2/2,8	
		Kraków	5,2/6,1	5,4/5,7	5,4/6,0	5,1/5,3	5,1/5,4	
		Berlin	4,5/ 4,2	4,3/4,2	4,6/5,2	4,7/4,1	4,4/4,9	
		Budapeszt	9,7/14,7	9,6/14,1	9,6/13,6	9,8/12,5	9,8/12,5	
Kijów	12,7/16,8	13,3/20,0	13,4/19,8	12,9/18,5	13,2/17,1			
Cel V.2. E-DOSTĘPNOŚĆ								
V.2.1. Powszechność dostępu do infrastruktury komunikacyjno-informacyjnej	Udział mieszkań z możliwym dostępem do Internetu szerokopasmowego o przepustowości powyżej 100 Mb/s	78,1% (2018)	91,5%	93,9%	94,4%	b.d.*	100%	

*Dane Urzędu Komunikacji Elektronicznej dostępne będą w IV kwartale 2026 r.

**NOWOCZESNA
GOSPODARKA**

Przedsiębiorczość i aktywność zawodowa mieszkańców

Bydgoszcz kontynuowała trend wzrostu aktywności gospodarczej. Na koniec 2025 r. w systemie REGON zarejestrowanych było 47 759 podmiotów gospodarki narodowej, co oznacza wzrost o 1,7% (815 podmiotów) w porównaniu z rokiem poprzednim. Wzrost liczby podmiotów dotyczył zarówno spółek handlowych o 4,5%, jak i osób fizycznych prowadzących działalność gospodarczą o 1,2%.

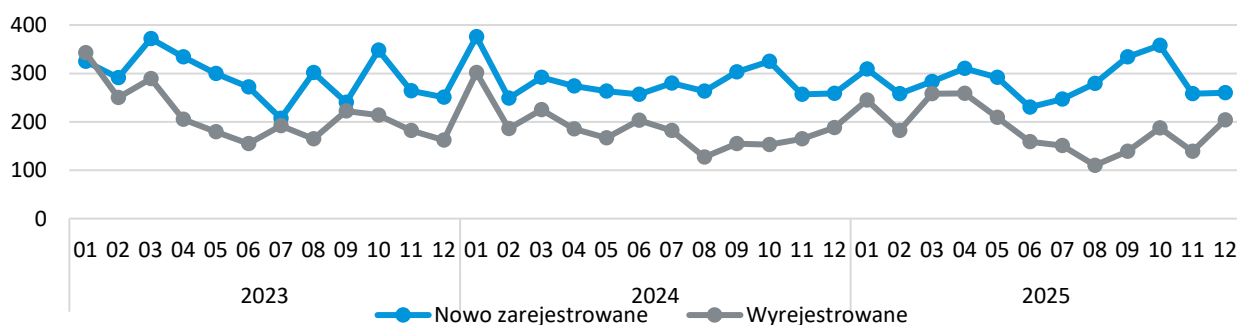
Podmioty gospodarki narodowej według sektora własności i formy prawnej

Podmioty gospodarki narodowej w rejestrze REGON	2022	2023	2024	2025
Ogółem, w tym:	45 507	46 155	46 944	47 759
Osoby fizyczne prowadzące działalność gospodarczą	29 967	30 269	30 722	31 104
Spółki handlowe, z czego:	6 760	7 027	7 227	7 553
z udziałem kapitału zagranicznego	493	482	469	495
akcyjne	100	100	99	97
w tym z udziałem kapitału zagranicznego	8	7	6	5
z ograniczoną odpowiedzialnością	5 898	6 196	6 435	6 783
w tym z udziałem kapitału zagranicznego	460	452	444	471
Spółki cywilne	4 295	4 285	4 291	4 275
Fundacje	373	392	429	440
Stowarzyszenia i podobne organizacje społeczne	1 023	1 065	1 092	1 123
Przedsiębiorstwa państwowe	1	1	0	0
Spółdzielnie	47	44	43	42

Źródło: BDL GUS

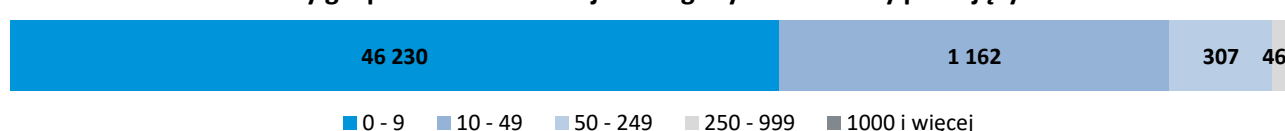
W 2025 r. do rejestru REGON wpisano 3 418 nowych podmiotów gospodarczych, natomiast wykreślono 2 242 podmioty. Dodatnie saldo zmian na poziomie 1 176 podmiotów oznacza, że gospodarka Bydgoszczy zachowuje zdolność do odtwarzania i rozwoju przedsiębiorstw.

Podmioty nowo zarejestrowane i wyrejestrowane



Źródło: Statystyka Miast GUS

Podmioty gospodarki narodowej według kryterium liczby pracujących



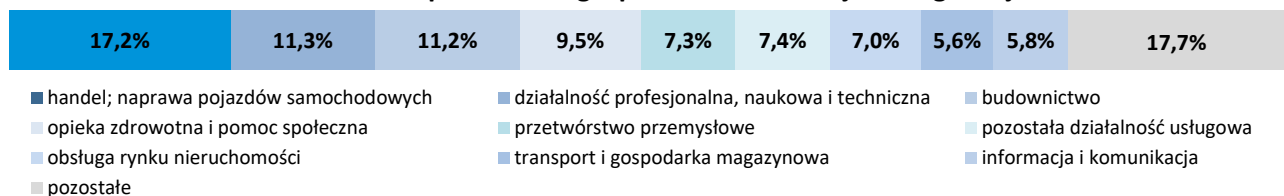
Źródło: BDL GUS

Największą część lokalnego rynku stanowią najmniejsze przedsiębiorstwa, zatrudniające do 9 osób, które reprezentowały 96,8% wszystkich zarejestrowanych podmiotów. W ciągu roku ich liczba wzrosła o 1,9%. Liczba największych firm, zatrudniających 1 000 osób lub więcej, zmniejszyła się o jedną firmę i wyniosła 14. Udział

firm zatrudniających od 10 do 49 osób zmniejszył się o 0,11 p.proc., natomiast udział firm zatrudniających od 50 do 249 osób zmniejszył się o 0,03 p.proc.

W ujęciu rocznym największy wzrost liczby podmiotów odnotowano w sekcjach: informacja i komunikacja (o 5,0%), pozostała działalność usługowa (o 4,1%) oraz opieka zdrowotna i pomoc społeczna (o 3,4%). Z kolei spadek liczby podmiotów wystąpił w handlu i naprawie pojazdów samochodowych (o 4,0%) oraz w przetwórstwie przemysłowym (o 0,03%).

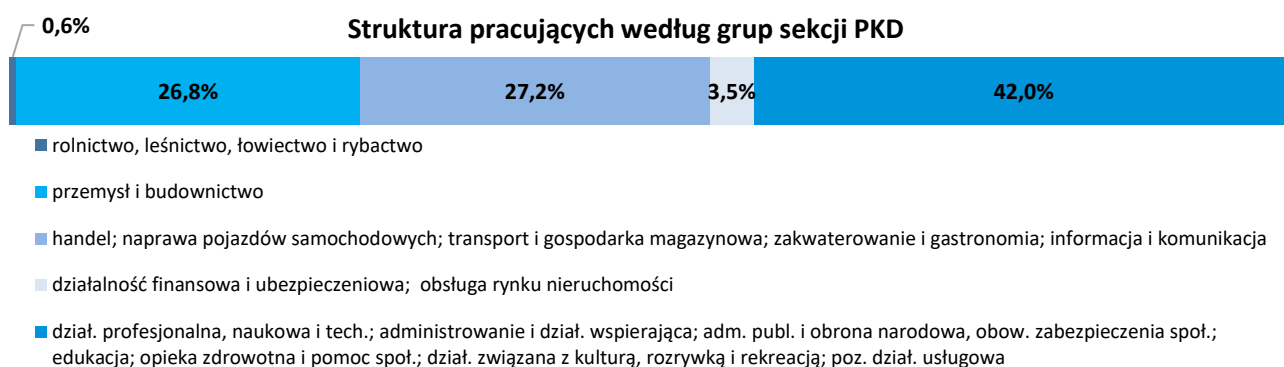
Struktura podmiotów gospodarki narodowej według sekcji PKD



Źródło: BDL GUS

Aktywność gospodarcza mierzona liczbą podmiotów przypadających na 1 000 mieszkańców utrzymała w 2025 r. trend wzrostowy. Na koniec roku w Bydgoszczy wskaźnik ten osiągnął poziom 149 firm, czyli o 4 więcej niż rok wcześniej. W przypadku osób fizycznych prowadzących działalność gospodarczą odnotowano wartość 97 na 1 000 mieszkańców, wzrost o 2 w stosunku do 2024 r. Na obszarze Stowarzyszenia Metropolia Bydgoszcz nasycenie przedsiębiorstwami było niższe i wyniosło 137 podmiotów ogółem oraz 96 osób fizycznych prowadzących działalność gospodarczą na 1 000 mieszkańców. W odniesieniu do 2024 r., liczba firm przypadających na 1 000 mieszkańców zwiększyła się o 4, natomiast w grupie osób fizycznych prowadzących działalność gospodarczą wzrost wyniósł 3 podmioty.

W 2024 r., według najnowszych dostępnych danych, w bydgoskich firmach pracowało 131,0 tys. osób, z wyraźną dominacją sektora usług. Na tle miast wojewódzkich Bydgoszcz utrzymuje wysoką pozycję pod względem udziału pracujących w przemyśle i budownictwie, zajmując drugie miejsce po Gorzowie Wielkopolskim. Przeciętne miesięczne wynagrodzenie brutto w gospodarce narodowej w Bydgoszczy wyniosło 8 448,23 zł, co odpowiadało 97,9% średniej krajowej i lokowało miasto na 14. pozycji wśród 18 miast wojewódzkich. Dla porównania, w 2023 r. relacja ta była wyższa (98,5%), co przekładało się na 11. miejsce w zestawieniu.



Źródło: BDL GUS

Wyniki badania *Barometr zawodów* na 2026 r. wskazują, że w Bydgoszczy i powiecie bydgoskim trudności ze znalezieniem zatrudnienia mogą dotyczyć m.in.:

- pracowników administracyjnych i biurowych,
- specjalistów nauk humanistycznych,
- sprzedawców i kasjerów.

Szczegółowe informacje dostępne są na stronie internetowej [Urzędu Pracy](#) oraz w serwisie projektu „[Barometr zawodów](#)”.

Wsparcie przedsiębiorczości, promocja gospodarcza, internacjonalizacja

Bydgoszcz rozwijała w 2025 r. działania ukierunkowane na wzmacnianie przedsiębiorczości, przyciąganie inwestycji oraz budowanie swojej pozycji gospodarczej w kraju i za granicą. Kluczowym partnerem w tym zakresie był Bydgoski Park Przemysłowo-Technologiczny, który po połączeniu z Bydgoską Agencją Rozwoju Regionalnego przejął zadania związane z obsługą inwestorów i promocją inwestycyjną, wspierając współpracę Miasta z biznesem, nauką i instytucjami otoczenia gospodarczego.

Edukacja i rozwój kompetencji biznesowych

Istotnym elementem wspierania przedsiębiorczości były działania edukacyjne i doradcze skierowane do przedsiębiorców, osób planujących rozpoczęcie działalności gospodarczej oraz środowiska akademickiego.

W 2025 r. BPPT pełnił funkcję regionalnego koordynatora Światowego Tygodnia Przedsiębiorczości – globalnej inicjatywy obejmującej ponad 200 krajów, promującej rozwój przedsiębiorczości, kreatywność oraz aktywne postawy gospodarcze. Edycja realizowana była pod hasłem *Przedsiębiorczość dla każdego*. W inicjatywę zaangażowało się 20 partnerów z regionu, którzy przygotowali blisko 50 bezpłatnych inicjatyw edukacyjnych w różnych miastach województwa, Bydgoszczy, Włocławku, Lipnie, Szubinie, Wąbrzeźnie, Świeciu i Chodczu. W wydarzeniach uczestniczyło ponad 2 000 osób. W programie znalazły się szkolenia i warsztaty dotyczące rozwoju firm, wykorzystania sztucznej inteligencji w rekrutacji, metod selekcji pracowników, finansowania działalności ze środków europejskich, Lean Management.

Po raz dziesiąty BPPT zorganizował Targi Pracy BCTW. Celem wydarzenia było zgromadzenie w jednym miejscu jak największej liczby pracodawców oraz osób poszukujących pracy lub planujących zmianę zatrudnienia. Uczestnicy zapoznali się z ofertami pracy z Bydgoszczy i regionu oraz skorzystali z doradztwa zawodowego, w tym konsultacji dotyczących dokumentów aplikacyjnych oraz symulacji rozmów kwalifikacyjnych. BPPT włączał się również w działania popularyzujące wiedzę o funduszach europejskich. W ramach Dni Funduszy Europejskich zorganizowano warsztaty edukacyjne dla dzieci przedszkolnych, przygotowywane we współpracy z partnerami instytucjonalnymi.

Działania edukacyjne obejmowały również współpracę z placówkami oświatowymi oraz uczelniami. BPPT angażował się w działania ABSL Chapter Bydgoszcz dotyczące współpracy edukacyjno-biznesowej oraz budowy platformy współpracy pomiędzy uczelniami a przedsiębiorcami. Wspólnie z Politechniką Bydgoską zorganizowano wizytę edukacyjną w Zespole Szkół Niepublicznych w Gąsawie, podczas której przedstawiono możliwości i korzyści wynikające ze studiowania w Bydgoszczy. Uczniowie odwiedzili również siedziby bydgoskich firm IT – NOKIA oraz Sii.

W 2025 r. kontynuowano także działania na rzecz integracji środowiska naukowego i biznesowego. Podpisano list intencyjny z Uniwersytetem Kazimierza Wielkiego oraz Politechniką Bydgoską dotyczący rozwijania współpracy w obszarze innowacyjności, komercjalizacji wyników badań naukowych oraz wzmacniania kompetencji przedsiębiorców i start-upów.

Wspieraniu rozwoju przedsiębiorczości w środowisku akademickim służył projekt *Start-up Bydgoszcz Tour*, realizowany we współpracy z UKW, Fundacją Pamtec oraz partnerami biznesowymi. Projekt był skierowany do osób z pomysłami na biznes, studentów i pracowników uczelni oraz osób zainteresowanych rozwojem działalności gospodarczej. Jego celem było inspirowanie do tworzenia innowacyjnych firm, wspieranie rozwoju przedsiębiorczości w regionie oraz budowanie społeczności przedsiębiorców, szczególnie wśród studentów, poprzez przekazywanie wiedzy, praktycznych umiejętności oraz informacji o trendach i możliwościach rozwoju biznesu.

W zakresie rozwoju usług dla gospodarki kontynuowano realizację projektu *Regionalny Akcelerator Biznesu – Platforma Współpracy Biznesu*. Projekt realizowany był przez Izbę Przemysłowo-Handlową w Toruniu

we współpracy z BPPT, Toruńską Agencją Rozwoju Regionalnego oraz Pracodawcami Pomorza i Kujaw. Jego celem była integracja firm o wysokim potencjale technologicznym w łańcuchach dostaw oraz wspieranie wdrażania innowacji.

Rozwój infrastruktury biznesowej

BPPT jest największym kompleksem inwestycyjnym w regionie oraz instytucją otoczenia biznesu, której zadaniem jest tworzenie warunków do powstawania nowych miejsc pracy i wspieranie rozwoju przedsiębiorstw na różnych etapach działalności. Jednym z kluczowych obszarów jego aktywności był rozwój infrastruktury technicznej.

W ramach BPPT funkcjonują nowoczesne obiekty wspierające rozwój przedsiębiorczości oraz usług dla biznesu. Jednym z nich jest **Biurowiec IDEA Przestrzeń Biznesu**, oferujący ok. 5 tys. m² powierzchni biurowej, uzupełnionej o przestrzeń coworkingowe oraz sale konferencyjne. W 2025 r. działalność prowadziło w nim 48 przedsiębiorców reprezentujących m.in. branże: IT, budownictwo, logistykę, handel oraz usługi doradcze, przy średniej zajętości powierzchni na poziomie 94%. Kolejnym obiektem infrastruktury jest **Centrum Technologiczne**, pełniące funkcję wielofunkcyjnej przestrzeni obejmującej biura, laboratoria, hale warsztatowe i magazynowe oraz strefę demonstracyjną typu showroom. Obiekt umożliwia prowadzenie prac badawczo-rozwojowych, testowanie rozwiązań oraz prezentację produktów i usług, wspierając rozwój innowacji w sektorze MŚP. W 2025 r. z obiektu korzystały 22 przedsiębiorstwa, a poziom wynajmu wyniósł 96%. Uzupełnieniem infrastruktury jest **Centrum Rozwoju**, przeznaczone dla mikro, małych i średnich przedsiębiorstw oraz start-upów, łączące funkcje biurowe oraz produkcyjno-magazynowe. Obiekt obejmuje 22 hale oraz 38 biur, umożliwiając prowadzenie działalności usługowej, logistycznej oraz lekkiej produkcji. Na koniec 2025 r. funkcjonowało tam 27 firm, a średnia zajętość wyniosła 97%.

Istotnym elementem infrastruktury konferencyjno-wystawienniczej jest **Bydgoskie Centrum Targowo-Wystawiennicze** i dysponujące powierzchnią 10 900 m². W 2025 r. odbyły się w nim 84 wydarzenia, w tym 10 targów i wystaw oraz 13 konferencji i wydarzeń branżowych. Do najważniejszych wydarzeń organizowanych w BCTW należały: Międzynarodowe Targi Maszyn i Urządzeń dla Wodociągów i Kanalizacji WOD-KAN, Międzynarodowe Targi Kooperacyjne Przemysłu Narzędziowo-Przetwórczego INNOFORM, Targi Militarne Logis-Mil, Targi PRACY BCTW, HackNation 2025, a także wydarzenia konferencyjne i branżowe, takie jak Biznes Trendy, Forma wtryskowa i jej otoczenie czy Sympozjum Alergii na Pokarmy.

Uzupełnieniem infrastruktury BPPT jest **przedszkole** uruchomione w 2024 r., stanowiące element wspierający politykę prorodzinną oraz rynek pracy. Obiekt ten zwiększa atrakcyjność BPPT jako miejsca pracy i prowadzenia działalności gospodarczej.

W ramach systemu wsparcia przedsiębiorczości w regionie funkcjonuje **Regionalny Inkubator Przedsiębiorczości Kujawsko-Pomorskiego Funduszu Pożyczkowego** zlokalizowany przy ul. Gimnazjalnej. Obiekt oferuje przestrzeń biurową obejmującą 35 lokali o zróżnicowanej powierzchni oraz pomieszczenia warsztatowe przeznaczone do prowadzenia nieuciążliwej działalności gospodarczej. Najemcy mają zapewniony dostęp do wyposażenia biur, Internetu, wspólnego sekretariatu oraz zaplecza socjalnego. Inkubator udostępnia również sale konferencyjne i szkoleniowe.

Promocja gospodarcza i współpraca międzynarodowa

Działania promocyjne koncentrowały się na wzmacnianiu rozpoznawalności Bydgoszczy jako atrakcyjnej lokalizacji dla inwestycji i rozwoju działalności gospodarczej.

W 2025 r. prowadzono działania obejmujące m.in.:

- wsparcie projektów inwestycyjnych przedsiębiorców poprzez doradztwo lokalizacyjne oraz obsługę administracyjną inwestorów i przedsiębiorców planujących realizację przedsięwzięć gospodarczych,

- udział w wydarzeniach gospodarczych w kraju i za granicą, m.in. konferencjach oraz wydarzeniach targowo-wystawienniczych dotyczących rynku nieruchomości, sektora BPO/SSC, ITC, logistyki oraz produkcji. Umożliwiły one prezentację potencjału miasta wśród menadżerów polskich i międzynarodowych korporacji. Były to m.in. targi EXPO REAL w Monachium, INNOFORM, Europejski Kongres Gospodarczy, Targi ITM Industry Europe, WorldFood Poland, PAIH Gala Inwestora, Follow The Leaders oraz konferencja Atos Smart City 2025,
- organizację i współorganizację wydarzeń gospodarczych, takich jak konferencje *Praktyczne zastosowanie AI w biznesie* oraz *Reaktywacja nieruchomości*,
- współpracę z redakcjami, wydawnictwami branżowymi i serwisami internetowymi o tematyce biznesowej i inwestycyjnej, w tym zakup reklam i artykułów promujących Bydgoszcz jako atrakcyjną lokalizację dla inwestycji i rozwoju działalności,
- prowadzenie portalu informacyjno-promocyjnego www.investinbydgoszcz.pl, zawierającego informacje o Bydgoszczy i o warunkach inwestowania, bazę terenów inwestycyjnych oraz bazę firm w regionie,
- prowadzenie profili biznesowych w mediach społecznościowych, m.in. na Facebooku i LinkedIn oraz wysyłanie newsletterów skierowanych do inwestorów i przedsiębiorców zainteresowanych inwestycjami i rozwojem działalności gospodarczej,
- wsparcie merytoryczne, organizacyjne i promocyjne działań partnerów i instytucji otoczenia biznesu oraz przedsiębiorców, m.in. poprzez obejmowanie patronatów oraz działania informacyjno-promocyjne np. Targi Pracy i Kariery Your Future Politechniki Bydgoskiej.

W 2025 r. w Bydgoszczy uruchomiono **Regionalne Biuro Handlowe Polskiej Agencji Inwestycji i Handlu**, zlokalizowane na terenie BPPT. Placówka pełni funkcję centrum wsparcia dla przedsiębiorstw rozwijających działalność na rynkach zagranicznych, oferując doradztwo w zakresie eksportu, analizy rynków oraz nawiązywania relacji biznesowych. Dzięki powiązaniu z siecią zagranicznych biur Polskiej Agencji Inwestycji i Handlu przedsiębiorcy z regionu uzyskali dostęp do informacji i kontaktów obejmujących ponad 70 rynków.

Kontynuowano również realizację projektów wspierających promocję gospodarczą oraz internacjonalizację przedsiębiorstw. W ramach **projektu Regionalne marki na eksport**, realizowanego w partnerstwie ze Stowarzyszeniem Metropolia Bydgoszcz, rozwijano działania wspierające ekspansję zagraniczną lokalnych firm, w tym funkcjonowanie Eksportowego Punktu Informacyjnego oraz organizację wydarzeń promujących eksport. Zorganizowano dwie konferencje *Strategia internacjonalizacji: klucz do sukcesu eksportowego MŚP* oraz *Globalne perspektywy: odkrywanie atrakcyjnych rynków dla kujawsko-pomorskich eksporterów*. Przeprowadzono nabór przedsiębiorstw do udziału w misjach gospodarczych w 2026 r.

Kontynuowano także **projekt PROMO PARK – promocja gospodarki regionalnej w BPPT**, którego celem jest wspieranie promocji gospodarczej regionu poprzez organizację wydarzeń biznesowych, udział w targach oraz działania informacyjne skierowane do małych i średnich przedsiębiorstw planujących rozwój działalności lub ekspansję zagraniczną.

Atrakcyjność inwestycyjna Bydgoszczy

Miasto rozwijało ofertę terenów inwestycyjnych przeznaczonych pod działalność produkcyjną, logistyczną i technologiczną. Działania te ukierunkowane były na wzmacnianie potencjału gospodarczego Bydgoszczy, przyciąganie inwestorów oraz tworzenie nowych miejsc pracy.

Najważniejszym obszarem koncentracji inwestycji pozostaje Bydgoski Park Przemysłowo-Technologiczny o powierzchni ponad 290 ha, z czego ok. 50 ha przeznaczonych jest pod nowe przedsięwzięcia inwestycyjne. Park zapewnia dostęp do uzbrojonych terenów oraz infrastruktury technicznej umożliwiającej realizację zróżnicowanych przedsięwzięć gospodarczych.

Bydgoski Park Przemysłowo-Technologiczny

Wyszczególnienie	2022	2023	2024	2025
Liczba firm na terenie BPPT	171	173	180	178
Zatrudnieni	4 767	5 085	5 047	5 409

Źródło: *Bydgoski Park Przemysłowo-Technologiczny Sp. z o.o.*

W 2025 r. zakończono rozbudowę układu drogowego w BPPT, obejmującą budowę wewnętrznej ul. Weynerowskiego wraz z przebudową jej połączenia z ul. Nowotoruńską. Inwestycja usprawniła powiązania komunikacyjne pomiędzy głównymi arteriami przemysłowymi, w tym ul. Hutniczą i ul. Nowotoruńską oraz poprawiła dostępność transportową terenów inwestycyjnych. Przedsięwzięcie umożliwiło udostępnienie nowych obszarów inwestycyjnych w Sektorze C, co sprzyja lokowaniu kolejnych inwestycji produkcyjnych i logistycznych. Jednocześnie inwestycja przygotowuje infrastrukturę Parku do obsługi przyszłych powiązań z drogą ekspresową S10.

Na terenie BPPT realizowano i uruchomiono szereg inwestycji o charakterze przemysłowym i logistycznym, które wzmacniają jego znaczenie jako jednego z kluczowych ośrodków inwestycyjnych w regionie. Jedną z istotnych inwestycji jest budowa przy ul. Paciorkiewicza nowoczesnego centrum logistycznego firmy TERG S.A., właściciela sieci Media Expert, obejmująca powstanie hali magazynowej wraz z zapleczem biurowo-socjalnym oraz infrastrukturą logistyczną. Obiekt ten ma na celu usprawnienie procesów magazynowania i dystrybucji towarów w skali ogólnopolskiej. Równolegle realizowana i częściowo ukończona jest inwestycja firmy Betard Sp. z o.o., polegająca na rozbudowie zakładu produkcji prefabrykatów betonowych. Obejmuje ona budowę nowej części zakładu produkcyjnego, w tym hali produkcyjnej, części biurowo-warsztatowej oraz magazynowej, co umożliwi zwiększenie mocy produkcyjnych oraz rozszerzenie oferty przedsiębiorstwa. Prowadzona jest też rozbudowa zakładu firmy Perfekt PL, specjalizującej się w usługach lakierniczych i obróbce powierzchni. Inwestycja obejmuje powiększenie zaplecza produkcyjno-warsztatowego, co pozwoli na rozwój działalności oraz zwiększenie jej skali.

W bezpośrednim sąsiedztwie BPPT uruchomiono nowoczesne centrum logistyczne Park P3 Bydgoszcz. Obiekt obejmuje ponad 7 tys. m² powierzchni magazynowej i znajduje się na terenie ok. 13 ha. Dzięki automatycznemu systemowi sortowania możliwa jest obsługa do 5 500 paczek na godzinę. Centrum tworzy miejsca pracy i wspiera rozwój usług kurierskich oraz e-commerce w regionie. Inwestycja spełnia wysokie standardy ekologiczne (certyfikat BREEAM Excellent).

W 2025 r. uruchomiono WPIP Logistics Park Bydgoszcz – nowoczesny kompleks magazynowo-biurowy typu Small Business Units przy ul. Mokrej i Chemicznej. Inwestycja obejmuje ok. 11,7 tys. m² powierzchni użytkowej. Składa się z modułowych przestrzeni magazynowych połączonych z częścią biurowo-socjalną, co pozwala na elastyczne dopasowanie do potrzeb małych i średnich firm, start-upów oraz branży e-commerce. Pierwsi najemcy podpisali już umowy i rozpoczęli działalność w obiekcie.

Czynnikiem wzmacniającym atrakcyjność inwestycyjną miasta są również instrumenty wsparcia dla przedsiębiorców. Obejmują one pomoc publiczną w ramach Pomorskiej Specjalnej Strefy Ekonomicznej, umożliwiającą korzystanie ze zwolnień z podatku dochodowego (PIT/CIT) w związku z realizacją nowych inwestycji lub rozwojem istniejącej działalności. Wsparcie uzależnione jest od poziomu nakładów inwestycyjnych lub tworzenia nowych miejsc pracy i może dotyczyć m.in. zwiększenia zdolności produkcyjnych, wprowadzania nowych produktów lub zmian procesów technologicznych. Maksymalna intensywność pomocy publicznej wynosi do 40% dla dużych przedsiębiorstw, 50% dla średnich oraz 60% dla małych i mikroprzedsiębiorstw.

Bydgoszcz pozostaje jednym z ważniejszych ośrodków sektora nowoczesnych usług biznesowych, w którym kluczową rolę odgrywa branża IT. Według raportu ABSL firmy te generują ok. 9 tys. miejsc pracy, a po uwzględnieniu lokalnych firm technologicznych – ok. 11,5 tys. IT odpowiada za około 80% zatrudnienia

w całym sektorze, a centra finansowo-księgowo i call-contact center stanowią odpowiednio po 10% zatrudnienia. W mieście działają centra usług globalnych przedsiębiorstw, takich jak Atos, Nokia, Asseco czy Sii, co potwierdza jego znaczenie na mapie lokalizacji dla międzynarodowych firm technologicznych. Równolegle rozwija się segment nowoczesnych powierzchni biurowych, którego zasoby w 2025 r. wyniosły ponad 157,6 tys. m². Jednocześnie rynek biurowy podlega zmianom związanym z upowszechnieniem pracy zdalnej i hybrydowej, co wpływa na jego dynamikę i strukturę popytu.

Istotnym segmentem lokalnej gospodarki pozostaje również logistyka. W 2025 r. całkowita powierzchnia nowoczesnych magazynów przekroczyła 743 tys. m². Rozwój tego sektora wspierany jest przez rosnące znaczenie handlu internetowego oraz zapotrzebowanie sektora przemysłowego na nowoczesne powierzchnie magazynowe. O atrakcyjności Bydgoszczy w tym obszarze świadczy obecność centrów dystrybucyjnych takich firm jak Lidl, Kaufland, Carrefour, Opono czy Zalando.

W Bydgoszczy realizowane są duże inwestycje przemysłowe realizowane przez globalne koncerny. Międzynarodowa grupa CANPACK, producent opakowań aluminiowych przeznaczona na rozbudowę swojego zakładu na Osowej Górze ok. 440 mln zł. Projekt obejmuje budowę nowej hali produkcyjnej, modernizację istniejących linii technologicznych oraz zakup nowoczesnych maszyn i urządzeń. Dzięki inwestycji moce produkcyjne zakładu zwiększą się o ponad miliard puszek rocznie, a w zakładzie powstanie ponad 100 nowych miejsc pracy. Bydgoski zakład odgrywa ważną rolę w strukturze globalnej firmy i jest jednym z kluczowych elementów jej europejskiej sieci produkcyjnej.

Kolejnym przykładem inwestycji w sektorze produkcyjnym jest modernizacja zakładu Unilever. Uruchomiono tam nowy wydział produkcyjny oraz w pełni zautomatyzowany magazyn wyrobów gotowych. Powstała nowa linia produkcyjna przeznaczona do wytwarzania dezodorantów w szyfcie. Równocześnie powstał nowoczesny magazyn automatyczny, który wykorzystuje zaawansowane systemy informatyczne i sztuczną inteligencję do zarządzania składowaniem oraz wydawaniem ok. 9 tys. palet. Inwestycja zwiększa moce produkcyjne zakładu i usprawnia procesy logistyczne.

Miasto Bydgoszcz trzeci raz z rzędu znalazło się w pierwszej dziesiątce czołowych europejskich miast i regionów przyszłości pod względem gospodarczym i biznesowym /FDI Strategy oraz Cost Effectiveness/. Analizę opracował fDi Intelligence – portal internetowy należący do grupy Financial Times.

Miasto Bydgoszcz zajęło 3. miejsce w rankingu najlepszych lokalizacji dla inwestycji przemysłowych i magazynowych według raportu „Średnie miasta – wielki potencjał inwestycyjny”. Raport opracowany został przez Grupę Accolade.



2030 STRATEGIA 2.0

POWYŻSZE DZIAŁANIA REALIZOWAŁY NASTĘPUJĄCE CELE OPERACYJNE „BYDGOSZCZ 2030. STRATEGIA ROZWOJU”:

VI.1.1. Atrakcyjne miejsca pracy.

VI.1.2. Dogodne warunki dla rozwoju przedsiębiorczości.

VI.1.3. Rozwój sieci współpracy na rzecz rozwoju gospodarki obszaru metropolitalnego.

VI.2.2. Efektywna współpraca nauki, biznesu i samorządu.

III.3.2. Wspieranie aktywizacji zawodowej.

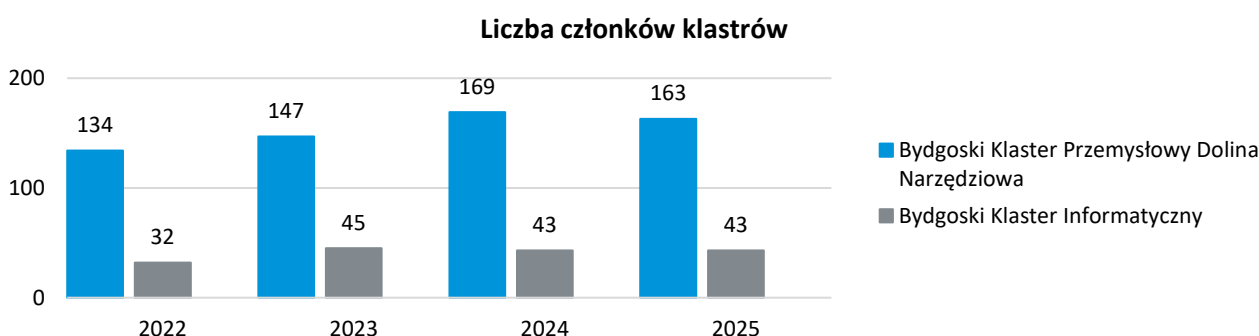
Rozwój sieci współpracy

Lokalna gospodarka Bydgoszczy w 2025 r. była wspierana przez sieci współpracy łączące biznes, naukę oraz instytucje publiczne i otoczenia biznesu. Współdziałanie tych środowisk koncentrowało się na wzmacnianiu potencjału innowacyjnego regionu, rozwijaniu wspólnych inicjatyw badawczo-edukacyjnych oraz intensyfikacji przepływu wiedzy i doświadczeń między partnerami. Współpraca ta miała charakter zarówno instytucjonalny (klastry, instytucje otoczenia biznesu), jak i nieformalny (sieci biznesowe, wydarzenia networkingowe).

W 2025 r., według Krajowego Rejestru Sądowego, w Bydgoszczy zarejestrowanych było sześć klastrów, z których dwa wyróżniały się szczególną aktywnością i wpływem na lokalną gospodarkę: Bydgoski Klaster Przemysłowy Dolina Narzędziowa oraz Bydgoski Klaster Informatyczny. Organizacje te integrowały przedsiębiorstwa, wspierały rozwój kompetencji pracowników oraz ułatwiały transfer wiedzy i technologii. Dzięki swojej aktywności wzmacniały konkurencyjność firm i rozwijały specjalizacje gospodarcze miasta.

Szczególną rolę w systemie współpracy odgrywał **Bydgoski Klaster Przemysłowy Dolina Narzędziowa**, który jako jedyny w regionie posiada status Krajowego Klastra Kluczowego. W 2025 r. zrzeszał on 163 podmioty z branży narzędziowej, przetwórstwa tworzyw sztucznych oraz automatyki przemysłowej. Klaster realizował działania integrujące środowisko gospodarcze oraz wspierające rozwój branży. Kluczowym wydarzeniem była organizacja 7. edycji Międzynarodowych Targów Kooperacyjnych Przemysłu Narzędziowo-Przetwórczego INNOFORM. Prowadził także działania edukacyjne, w tym 10 szkoleń branżowych oraz 40 wizyt zawodowców w przedsiębiorstwach. W projekcie *Od przedszkola do konstruktora* uczestniczyło ponad 550 dzieci z 16 bydgoskich przedszkoli. Kontynuowano współpracę przy tworzeniu Branżowego Centrum Umiejętności w zakresie przetwórstwa tworzyw sztucznych przy Zespole Szkół Mechanicznych nr 2. W obszarze internacjonalizacji, w ramach projektu *Promocja MŚP z branży narzędziowo-przetwórczej na rynku krajowym i zagranicznym*, wsparcie uzyskało 21 przedsiębiorstw, które uczestniczyły m.in. w misjach gospodarczych na targach PLASTIMAGEN (Meksyk) oraz CHINAPLAS (Chiny).

W sektorze technologii informatycznych działał **Bydgoski Klaster Informatyczny**, zrzeszający 43 podmioty z branży IT i nowoczesnych usług biznesowych. W 2025 r. realizował on działania wspierające rozwój kompetencji cyfrowych oraz integrację środowiska, organizując m.in. 9. edycję Bydgoskiego Hackathonu, IV edycję konferencji OPERA CAMP – Bydgoskiego Kongresu Informatycznego oraz wydarzeń sieciujących. Prowadzono również działania edukacyjne we współpracy z uczelniami i szkołami średnimi, ukierunkowane na rozwój kompetencji informatycznych wśród młodzieży.



Źródło: Bydgoski Klaster Przemysłowy Dolina Narzędziowa; Bydgoski Klaster Informatyczny

Istotnym kierunkiem rozwoju w 2025 r. była również inicjatywa powołania **Klastra Energii Bydgoszcz**. Projekt realizowany przez Miasto wraz ze spółkami miejskimi (KPEC, ProNatura, MZK, Bydgoskie Obiekty Sportowe) opierał się na koncepcji społeczności energetycznej. Jego celem jest rozwój lokalnych systemów wytwarzania

i bilansowania energii, w szczególności w oparciu o odnawialne źródła energii, a także zwiększenie bezpieczeństwa energetycznego oraz poprawa efektywności energetycznej miasta. W dłuższej perspektywie zakłada się także optymalizację kosztów energii poprzez rozwój lokalnych mechanizmów jej wytwarzania i zużycia. Inicjatywa ma charakter otwarty i skierowana jest do podmiotów z obszaru Metropolii Bydgoszcz.

Miasto aktywnie wspierało rozwój sieci współpracy poprzez współorganizację wydarzeń branżowych, udział w projektach finansowanych ze środków krajowych i unijnych oraz działania integrujące środowiska gospodarcze i naukowe. Podejmowane inicjatywy sprzyjały rozwojowi innowacji, wdrażaniu nowoczesnych technologii oraz wzmacnianiu współpracy międzysektorowej.

Inicjatywy wspierające sieciowanie przedsiębiorców realizowane były również przez organizacje i środowiska biznesowe, w tym m.in. Business Network International (grupy Elite, Fenix, Eagles, Lions), Biznes dla Kobiet, ToastMasters Bydgoszcz, Biznes Klub Polska Nova Bydgoszcz, Biznesowy Klub Kobiet ASA oraz Bydgoskie Marki. Istotną rolę w integracji lokalnego środowiska gospodarczego odgrywały także spotkania organizowane w ramach inicjatywy LinkedIn Local.

Aktywność w tym obszarze uzupełniały instytucje otoczenia biznesu, które w 2025 r. realizowały wydarzenia o charakterze networkingowym, takie jak śniadania biznesowe, spotkania branżowe i panele dyskusyjne, sprzyjające integracji środowiska gospodarczego. Ich organizatorami byli *Pracodawcy Pomorza i Kujaw* Związek Pracodawców, Nadwiślański Związek Pracodawców Lewiatan, Stowarzyszenie Przedsiębiorców Kujaw i Pomorza oraz Kujawsko-Pomorskie Zrzeszenie Handlu i Usług, a także izby gospodarcze: Kujawsko-Pomorska Izba Rzemiosła i Przedsiębiorczości, Izba Przemysłowo-Handlowa Województwa Kujawsko-Pomorskiego oraz Pomorsko-Kujawska Izba Budownictwa.

W 2025 r. kontynuowano również inicjatywy sieciujące przedsiębiorców, w tym spotkania kooperacyjne *Biznes Randki*, realizowane przez spółki miejskie BARR, a następnie BPPT, a także inicjatywy o charakterze edukacyjno-networkingowym, takie jak *Światowy Tydzień Przedsiębiorczości* oraz projekt *Start-up Bydgoszcz Tour*, które sprzyjały rozwojowi kompetencji biznesowych, promocji przedsiębiorczości oraz nawiązywaniu relacji.

Działalność naukowa, badawczo-rozwojowa i innowacje

Bydgoszcz umacniała swoją pozycję jako ważnego ośrodka akademickiego i naukowego. W roku akademickim 2024/2025 w bydgoskich uczelniach kształciło się 31,8 tys. studentów, co oznacza wzrost o 2,3% w porównaniu do poprzedniego roku akademickiego.

W latach 2017-2021 działalność naukowa uczelni była oceniana w ramach parametrycznej procedury Ministerstwa Nauki i Szkolnictwa Wyższego. W pięciu bydgoskich uczelniach 33 dyscypliny uzyskały co najmniej kategorię B+. Prawo do prowadzenia szkół doktorskich posiadały: Politechnika Bydgoska, Uniwersytet Kazimierza Wielkiego oraz Collegium Medicum UMK. Kategorie A przyznano w następujących dyscyplinach: Uniwersytetowi Kazimierza Wielkiego – nauki o kulturze i religii, nauki o polityce i administracji oraz literaturoznawstwo; Politechnice Bydgoskiej – rolnictwo i ogrodnictwo, zootechnika i rybactwo oraz nauki chemiczne; Akademii Muzycznej – sztuki muzyczne.

W 2025 r. bydgoskie uczelnie prowadziły intensywną działalność badawczo-rozwojową, obejmującą zarówno badania podstawowe, jak i projekty o potencjale wdrożeniowym oraz inicjatywy realizowane we współpracy z gospodarką.

Politechnika Bydgoska odniosła znaczący sukces w dziedzinie badań nad sztuczną inteligencją. Uczelnia zdobyła prestiżowy europejski grant w ramach programu MSCA Doctoral Networks finansowany przez Komisję Europejską. W konkursie złożono ponad 1 400 wniosków, a sukces odniosło zaledwie około 10%, co podkreśla rangę osiągnięcia. Projekt GREET skupia się na rozwoju generatywnych modeli sztucznej inteligencji, ze szczególnym uwzględnieniem transparentności i wyjaśnialności działania systemów, m.in. w kontekście cyberbezpieczeństwa. Uczelnia realizowała także projekty międzynarodowe z partnerami z Francji i Słowacji, obejmujące badania nad inteligentnymi miastami i ograniczaniem emisji w transporcie. Równocześnie PBŚ kontynuowała realizację projektów krajowych obejmujących zarówno badania aplikacyjne, jak i podstawowe. Wsparcie uzyskał projekt dotyczący wykorzystania młóta browarniczego do produkcji innowacyjnych produktów żywnościowych, realizowany z udziałem studentów, co wpisuje się w rozwój gospodarki o obiegu zamkniętym. W ramach programu LIDER Narodowego Centrum Badań i Rozwoju dofinansowanie uzyskał projekt dotyczący zastosowania sztucznej inteligencji w adaptacyjnym sterowaniu ruchem drogowym. Uczelnia pozyskała również środki Narodowego Centrum Nauki w konkursach MINIATURA 9 oraz OPUS 29, realizując projekty dotyczące m.in. zastosowania nanostruktur w analizach chemicznych oraz badań z zakresu fizyki kwantowej i plazmoniki.

Uniwersytet Kazimierza Wielkiego realizował projekty badawcze i edukacyjne finansowane ze środków krajowych, obejmujące zarówno nauki ścisłe i przyrodnicze, jak i humanistyczne. Wśród nich znalazły się innowacyjne inicjatywy rozwijające kompetencje cyfrowe uczniów z wykorzystaniem technologii wirtualnej rzeczywistości, druku 3D i sztucznej inteligencji. W konkursie MINIATURA 9 Narodowego Centrum Nauki uczelnia pozyskała dofinansowanie na badania nad procesami historycznymi, odpowiedzią organizmu na infekcje wirusowe oraz odtwarzaniem zdegradowanych ekosystemów torfowiskowych. Uczelnia rozwijała również działalność o charakterze wdrożeniowym. Uzyskano patent na innowacyjną metodę etykietowania w procesie wtrysku tworzyw sztucznych, a w ramach programu *Doktorat wdrożeniowy* realizowano projekty dotyczące m.in. materiałów wibroizolacyjnych oraz recyklingu odpadów elektronicznych. Ponadto realizowano projekty finansowane z Narodowego Programu Rozwoju Humanistyki oraz Narodowego Centrum Nauki, dotyczące m.in. badań nad literaturą i dziedzictwem kulturowym.

Collegium Medicum UMK prowadziło zaawansowane badania kliniczne i projekty wdrożeniowe. Uniwersyteckie Centrum Wsparcia Badań Klinicznych uczestniczyło m.in. w projektach terapii komórkowej w leczeniu nietrzymania moczu u pacjentów po prostatektomii (projekt SUICell) oraz w badaniach nad strategiami leczenia pacjentów z ostrym zespołem wieńcowym (projekt ELECTRA RCT). Uczelnia realizowała także wielośrodkowe badania w onkologii, obejmujące porównanie metod leczenia raka nerki, oraz nowatorskie

badania diagnostyczne z użyciem wskaźników fluorescencyjnych do prognozowania ryzyka zgonu u pacjentów z zapaleniem płuc. W 2025 r. wyróżnienie w prestiżowym konkursie *“Złoty Skalpe”* otrzymał projekt bioinżynierskiej sztucznej wstawki do odprowadzania moczu po resekcji pęcherza, opracowany przez zespół prof. Tomasza Drey z Collegium Medicum UMK, co podkreśliło innowacyjny charakter prowadzonych na uczelni badań. Naukowcy uczestniczyli również w projektach międzynarodowych, m.in. eksperymencie Space Volcanic Algae realizowanym na pokładzie Międzynarodowej Stacji Kosmicznej, badając zdolność mikroorganizmów do przetrwania w warunkach mikrogravitacji i podwyższonego promieniowania. Analizy prowadzone po powrocie materiału badawczego na Ziemię dotyczyły m.in. potencjału tych organizmów w zakresie produkcji tlenu i pochłaniania dwutlenku węgla, co może znaleźć zastosowanie w systemach podtrzymywania życia oraz technologiach środowiskowych.

Potwierdzeniem rosnącej pozycji naukowej bydgoskich uczelni jest obecność ich pracowników w prestiżowym rankingu *World’s Top 2% Scientists 2024*. To jedno z najbardziej uznanych zestawień bibliometrycznych na świecie (ranking oparty na liczbie i cytowaniach publikacji naukowych), opracowane przez Uniwersytet Stanforda we współpracy z Elsevier i SciTech Strategies. W zestawieniu znalazło się ośmioro naukowców z Politechniki Bydgoskiej oraz troje z Uniwersytetu Kazimierza Wielkiego.

Istotne osiągnięcia odnotowano także w obszarze badań klinicznych realizowanych przez Centrum Onkologii. W 2025 r. placówka uzyskała jedno z najwyższych dofinansowań w konkursie Agencji Badań Medycznych na niekomercyjne badania kliniczne w onkologii. Projekt zespołu prof. Macieja Harata z zakresu neuroonkologii dotyczy zastosowania terapii pól elektrycznych (TFields) w połączeniu z radiochirurgią stereotaktyczną opartą na obrazowaniu FET-PET w leczeniu nawrotowego glejaka. Wniosek znalazł się w ścisłej czołówce ocenionych zgłoszeń – na czwartym miejscu (ex aequo 3.) spośród 69 wniosków. Przyznane dofinansowanie wyniosło blisko 74 mln zł.

Bydgoskie uczelnie kontynuowały aktywność w obszarze własności przemysłowej, choć w 2025 r. liczba przyznanych praw była niższa niż w latach wcześniejszych. Liderem pozostaje Politechnika Bydgoska, której pracownicy dokonali 14 zgłoszeń patentowych, a także uzyskali 23 patenty (w tym wynikające z wcześniejszych postępowań). Ponadto PBŚ uzyskała cztery prawa ochronne na odmiany roślin. Uniwersytet Kazimierza Wielkiego złożył jedno zgłoszenie patentowe i uzyskał cztery patenty w wyniku wcześniejszych postępowań.

Zgłoszenia i uzyskane prawa własności przemysłowej bydgoskich szkół wyższych w Urzędzie Patentowym Rzeczypospolitej Polskiej

Wyszczególnienie	Zgłoszenia				Uzyskane prawa własności			
	2022	2023	2024	2025	2022	2023	2024	2025
Ogółem	34	45	28	18	37	36	20	27
Wynalazki	20	36	24	12	21	17	16	22
Wzory użytkowe	5	1	3	6	9	9	2	4
Znaki towarowe	1	1	0	0	1	1	1	0
Wzory przemysłowe i pozostałe	8	7	1	0	6	9	1	1

Źródło: Urząd Patentowy Rzeczypospolitej Polskiej

O nadanie praw własności przemysłowej ubiegały się także przedsiębiorstwa i osoby fizyczne. W 2025 r. podmioty gospodarcze zgłosiły pięć wynalazków, dwa wzory użytkowe, 94 znaki towarowe oraz trzy wzory przemysłowe. W tym samym roku uzyskały 13 patentów na wynalazki, pięć praw ochronnych na wzory użytkowe, 66 praw do znaków towarowych oraz jedno prawo ochronne na wzór przemysłowy. Osoby fizyczne zgłosiły pięć wynalazków oraz 28 znaków towarowych, uzyskując dwa patenty na wynalazki, 20 praw do znaków towarowych oraz jedno prawo z rejestracji wzoru przemysłowego.

Współpracę uczelni z sektorem gospodarczym realizowano m.in. poprzez centra transferu technologii oraz inicjatywy wspierające rozwój przedsiębiorczości akademickiej, w tym tworzenie podmiotów typu spin-off i spin-out.

Liczba przedsiębiorstw akademickich typu spin-off oraz spin-out na uczelniach

Wyszczególnienie	2022	2023	2024	2025
Politechnika Bydgoska im. J.J. Śniadeckich	4	5	5	5
Uniwersytet Kazimierza Wielkiego	2	2	2	2
Collegium Medicum im. L. Rydygiera UMK	4	4	4	4
Wyższa Szkoła Gospodarki	23	21	17	26
Razem	33	32	28	37

Źródło: uczelnie bydgoskie

Innowacyjność przedsiębiorstw

W regionalnym konkursie *Liderzy Innowacji Pomorza i Kujaw 2025* doceniono podmioty wprowadzające nowatorskie rozwiązania technologiczne i produktowe. Wśród nagrodzonych znalazły się również firmy z Bydgoszczy. W kategorii mikroprzedsiębiorstw wyróżnienie otrzymała firma Rabe B. Kruczkowska, P. Kruczkowski s.c. za rozwiązanie *Oxygen Intensive*. Z kolei InnovLabs.pl Sp. z o.o. otrzymała Nagrodę Specjalną Prezydenta Miasta Bydgoszczy za system *EvacHelper*, wspierający ewakuację osób z niepełnosprawnościami. Wyróżnienia w konkursie uzyskały także zespoły badawcze bydgoskich uczelni, w tym UKW oraz PBS, co potwierdza aktywność lokalnego środowiska naukowego w tworzeniu i wdrażaniu innowacyjnych rozwiązań.

W 2025 r. bydgoskie przedsiębiorstwa dynamicznie rozwijały innowacyjne rozwiązania technologiczne i produktowe, zdobywając liczne nagrody i wyróżnienia, a także umacniając swoją pozycję na rynkach zagranicznych. Szczególnie widoczny był postęp w obszarach przemysłu, transportu i technologii cyfrowych.

PESA Bydgoszcz S.A. odnotowała znaczące sukcesy w konkursie *Dobry Wzór 2025*, zdobywając wyróżnienia m.in. za elektryczny zestaw trakcyjny ELF 3.0 oraz lokomotywę GAMA 3.0, które zostały docenione za nowoczesne wzornictwo i wysokie zaawansowanie technologiczne. Równocześnie spółka rozwijała produkcję zespołów trakcyjnych z napędami hybrydowymi i wodorowymi, przeznaczonych na rynki zagraniczne, wyposażonych w systemy zwiększające bezpieczeństwo i efektywność eksploatacyjną, wpisując się w trend ekologicznego transportu.

Firma SoftBlue S.A. rozwijała rozwiązania z zakresu inteligentnych systemów miejskich (*smart city*) i monitoringu środowiskowego, wykorzystując sztuczną inteligencję do analizowania danych dotyczących jakości powietrza i zużycia energii. Projekty realizowane przez firmę wspierały samorządy w podejmowaniu decyzji związanych z zarządzaniem środowiskiem i transformacją energetyczną, przyczyniając się do cyfrowej i zrównoważonej polityki miejskiej.

TEL DAT Sp. z o.o. sp.k. kontynuowała rozwój zaawansowanych systemów teleinformatycznych dla sektora bezpieczeństwa i obronności, w tym platformy *JASMIN*, wykorzystywanej m.in. w zarządzaniu kryzysowym. W 2025 r. rozwiązania firmy zostały wyróżnione nagrodą specjalną Ministra Obrony Narodowej podczas Międzynarodowego Salonu Przemysłu Obronnego MSPO 2025. TEL DAT uzyskał również nagrodę *Diamantowa Tarcza* za współtworzenie systemu kwantowej dystrybucji klucza (QKD) – technologii umożliwiającej bezpieczne przesyłanie informacji, opracowanej we współpracy z jednostkami naukowymi i instytucjami państwowymi. Firma zdobyła także Grand Prix targów Logis-Mil za kompleksową prezentację rozwiązań dla sektora obronnego. Technologie spółki były prezentowane na arenie międzynarodowej, m.in. podczas wydarzeń związanych z działalnością Organizacji Narodów Zjednoczonych w obszarze zarządzania kryzysowego, co potwierdza ich praktyczne zastosowanie i potencjał eksportowy.

Działalność innowacyjna obejmowała także współpracę instytucjonalną. Bydgoski Park Przemysłowo-Technologiczny aktywnie uczestniczył w inicjatywach promujących transfer wiedzy i rozwój nowoczesnych technologii. W 2025 r. był partnerem konferencji *Atos Smart City 2025*, gromadzącej ekspertów z sektora publicznego i prywatnego, co stworzyło platformę wymiany doświadczeń w zakresie cyfrowej transformacji miast i wdrażania rozwiązań inteligentnych w zarządzaniu infrastrukturą.

Bydgoszcz w 2025 r. była także gospodarzem ważnych wydarzeń branżowych wspierających transfer wiedzy oraz prezentację nowoczesnych technologii. Wśród nich wyróżniały się Targi INNOFORM® 2025, w których uczestniczyło 190 firm z całego świata, a liczba odwiedzających wyniosła 2 682 osoby. Targi koncentrowały się na innowacjach, automatyzacji procesów produkcyjnych, recyklingu tworzyw sztucznych (TECHNOFORUM) oraz na marketingu przemysłowym. Impreza stanowiła platformę wymiany doświadczeń, nawiązywania kontaktów biznesowych, w tym spotkań business-to-business z przedstawicielami 13 krajów, wspierając rozwój międzynarodowej współpracy lokalnych przedsiębiorstw. Integralną częścią programu była strefa edukacyjna dla uczniów i studentów, sprzyjająca kształtowaniu przyszłych kadr przemysłu oraz podkreślająca rolę Bydgoszczy jako ośrodka współpracy nauki z biznesem.

W mieście ponownie odbyły się ćwiczenia Coalition Warrior Interoperability eXercise (CWIX), organizowanych przez NATO w Centrum Szkolenia Sił Połączonych (JFTC). W wydarzeniu uczestniczyło blisko 3 tys. specjalistów z 40 państw – członków Sojuszu oraz krajów partnerskich. Przez trzy tygodnie uczestnicy testowali ponad 570 rozwiązań teleinformatycznych wspierających dowodzenie i działania operacyjne. Ćwiczenia obejmowały technologie już wykorzystywane przez siły zbrojne oraz nowatorskie rozwiązania opracowywane przez sektor prywatny, w tym start-upy uczestniczące w programie DIANA. Testy wykraczały poza aspekty techniczne, obejmując weryfikację procedur, standardów oraz współpracę między użytkownikami systemów. CWIX 2025 stało się kluczową platformą integrującą środowisko wojskowe, naukowe i technologiczne, sprzyjając transferowi wiedzy i wspierając rozwój innowacji w obszarze bezpieczeństwa oraz technologii o podwójnym zastosowaniu.

Z danych Urzędu Statystycznego w Szczecinie, odnoszących się do innowacyjności przedsiębiorstw przemysłowych zatrudniających powyżej 49 pracowników, wynika, że bydgoskie firmy w latach 2022-2024 uzyskały 55 praw własności przemysłowej, w tym 11 patentów na wynalazki. Dodatkowo odnotowano jeden patent przyznany przez zagraniczny lub regionalny urząd patentowy.

Zgłoszenia i uzyskane prawa własności przemysłowej w latach 2022-2024 przez bydgoskie przedsiębiorstwa przemysłowe w Urzędzie Patentowym Rzeczypospolitej Polskiej

Wyszczególnienie	Ogółem	w tym			
		wynalazki	wzory użytkowe	wzory przemysłowe	znaki towarowe
Zgłoszenia	54	11	3	0	39
Uzyskane prawa własności	55	11	1	0	43

Źródło: Urząd Statystyczny w Szczecinie; Zachodniopomorski Ośrodek Badań Regionalnych

W latach 2022-2024 za aktywne innowacyjnie uznano 53,1% bydgoskich przedsiębiorstw przemysłowych zatrudniających ponad 49 osób, co oznacza wzrost o 0,8 p.proc. względem poprzedniego badania.

Przedsiębiorstwa przemysłowe, które wprowadziły innowacje produktowe lub procesy biznesowe w % ogółu przedsiębiorstw w latach 2022-2024

		Ogółem	53,1
Nowe lub ulepszone produkty	razem		42,7
	w tym nowe dla rynku		17,7
	razem		42,7

Nowe lub ulepszone procesy biznesowe	metody wytwarzania (produkcji) wyrobów lub świadczenia usług (w tym rozwoju wyrobów lub usług)	36,5
	metody z zakresu logistyki, dostaw lub dystrybucji	14,6
	metody przetwarzania informacji lub komunikacji	15,6
	metody księgowania lub inne czynności administracyjne	17,7
	zasady działania wewnątrz przedsiębiorstwa lub w relacji z otoczeniem	18,8
	metody podziału zadań, uprawnień decyzyjnych lub zarządzania zasobami ludzkimi	20,8
	metody marketingowe w zakresie opakowań, kształtowania cen produktów, technik promocji, lokowania produktów lub usług posprzedażowych	17,7

Źródło: Urząd Statystyczny w Szczecinie; Zachodniopomorski Ośrodek Badań Regionalnych

Nakłady na działalność innowacyjną obejmują wydatki ponoszone przez przedsiębiorstwa w danym roku na działania prowadzone w okresie ostatnich trzech lat. W 2024 r. bydgoskie przedsiębiorstwa przemysłowe przeznaczyły na ten cel 268,9 mln zł, czyli o 5,0% mniej niż dwa lata wcześniej. Finansowanie opierało się głównie na środkach własnych, które stanowiły 74,8% całości nakładów. Udział bezzwrotnych funduszy pochodzących z Unii Europejskiej wyniósł 5,7%, wobec 4,7% dwa lata wcześniej.

Na działalność badawczo-rozwojową przeznaczono 55,4% wszystkich wydatków innowacyjnych, podczas gdy dwa lata wcześniej udział ten wyniósł 67,5%. Jednocześnie zmniejszył się udział przychodów netto ze sprzedaży produktów nowych lub ulepszonych w ogólnej sprzedaży przedsiębiorstw przemysłowych – z 9,3% w 2022 r. do 4,4% w 2024 r. Produkty nowe lub istotnie ulepszone dla rynku odpowiadały za 2,5% przychodów, natomiast rozwiązania nowe wyłącznie dla danego przedsiębiorstwa za 1,8%. Spadł udział sprzedaży eksportowej produktów innowacyjnych – z 3,7% do 0,9% przychodów netto ze sprzedaży w przemyśle.

Turystyka

W 2025 r. baza noclegowa w Bydgoszczy obejmowała 43 obiekty, które łącznie oferowały ok. 4,3 tys. miejsc dla turystów. W porównaniu z 2024 r. oznaczało to wzrost o 7,8%. Hotele zapewniały 73,5% dostępnych miejsc w turystycznych obiektach noclegowych.

Turystyczne obiekty noclegowe w Bydgoszczy (stan w lipcu)

Wyszczególnienie	2022	2023	2024	2025
Turystyczne obiekty noclegowe ogółem	38	40	37	43
Hotele	26	27	25	26
Inne obiekty hotelowe	4	5	5	7
Szkolne schroniska młodzieżowe	1	1	1	1
Pola biwakowe	1	0	0	0
Hostele	1	1	1	3
Pokoje gościnne/kwatery prywatne	3	3	4	4
Kwatery agroturystyczne	1	1	0	0
Ośrodki szkoleniowo-wypoczynkowe	0	0	0	1
Pozostałe turystyczne obiekty	1	2	1	1

Źródło: BDL GUS

Hotele według kategorii w 2025 r.

★★★★★	★★★★	★★★	★★	w trakcie kategoryzacji
1	6	9	8	2
51 miejsc	1 049 miejsc	1 317 miejsc	535 miejsc	180 miejsc

Źródło: BDL GUS

Miasto kontynuowało działania mające na celu wzmocnienie swojej pozycji jako atrakcyjnego kierunku turystycznego i biznesowego. We współpracy z Bydgoską Lokalną Organizacją Turystyczną ByLOT przygotowano opracowania: *Kierunki rozwoju turystyki biznesowej w Bydgoszczy*, *Program rozwoju turystyki wodnej wraz z elementami wdrożenia*. Równocześnie realizowano projekt *Kompleksowe wdrożenie produktów turystycznych o wysokiej konkurencyjności gwarantowanych Marką Turystyczną Bydgoszcz na podstawie Strategii rozwoju markowych produktów turystycznych oraz Strategii marki turystycznej Bydgoszczy*. Projekt był współfinansowany przez Ministerstwo Sportu i Turystyki. W ramach wspierania rozwoju turystyki wodnej i biznesowej wprowadzono m.in. rejsy łodzią płaskodenną po Brdzie i Wiśle połączone z aspektami kulinarnymi i opowieściami przewodników; rejsy okolicznościowe houseboatem; rejsy statkiem pasażerskim *Wenecja*; rejsy historyczne po Brdzie i Kanale Bydgoskim (*Rejs z Prusakiem* i *Rejs ze szlachcicem*); autorskie spacerory z przewodnikiem, spacerory okolicznościowe oraz warsztaty kulinarne.

Bydgoskie Centrum Informacji aktywnie promowało ofertę turystyczną miasta w kraju, jak i za granicą, uczestnicząc w licznych wydarzeniach targowych i wystawienniczych. Wśród najważniejszych znalazły się:

- międzynarodowe targi i spotkania branżowe: ITB Berlin, Road Show 2025 (Praga, Brno, Ostrawa), Dni Polskie w Pradze (Ambasada RP), WTM Londyn, Festiwal Podróżniczy KOLEM SVETA w Pradze,
- krajowe wydarzenia promocyjne: Forum Branży Eventowej w Warszawie, Piknik nad Odrą w Szczecinie, Otwarcie Sezonu Turystycznego na Dolnym Śląsku w Legnicy,
- lokalne inicjatywy w Bydgoszczy: V Regionalna Giełda Produktów Turystycznych oraz HackNation – ogólnopolski hackathon.

Prowadzono również działania promujące Bydgoszcz jako miasto atrakcyjne dla branży spotkań i wydarzeń (MICE), m.in. poprzez:

- udział w Forum Branży Eventowej wraz z 10 partnerami reprezentującymi sektor prywatny i instytucje miejskie,
- organizację study tour dla przedstawicieli branży MICE, obejmującego wizyty w kluczowych obiektach konferencyjnych i eventowych,
- wizytę influencera z branży spotkań, który relacjonował pobyt w Bydgoszczy w mediach społecznościowych, docierając do organizatorów wydarzeń, plannerów i decydentów z branży,
- organizację śniadania biznesowego *Zanurz się w Bydgoszczy*, prezentującego potencjał lokalnych obiektów konferencyjnych.

Bydgoszcz była również gospodarzem wielu wydarzeń przyciągających zarówno turystów, jak i mieszkańców. Po raz pierwszy odbył się *Festiwal Piosenki Filmowej Bydgoszcz 2025*, poświęcony muzyce filmowej i serialowej. Wydarzenie było transmitowane w stacji TVN, co przyczyniło się do promocji miasta jako ważnego ośrodka kulturalnego. Wśród organizowanych w mieście imprez znalazły się także kolejne edycje wydarzeń sportowych, kulturalnych i podróżniczych, m.in.: Bydgoski Festiwal Operowy, Festiwal Prapremier, Bydgoski Festiwal Muzyczny *Kontrasty*, Europejskie Spotkania Artystyczne – Festiwal Wielu Sztuk, Bydgoska Noc Muzeów, Bydgoski Festiwal Wodny *Ster na Bydgoszcz*, Festiwal Wisły, Wielka Wioślarska o Puchar Brdy, Memoriał Ireny Szewińskiej, Ocean Lava Triathlon Polska, Woda Bydgoska, Ice Swimming Bydgoszcz Festival, Bydgoski Festiwal *Podróżnicy*.

Wśród najpopularniejszych wakacyjnych atrakcji turystycznych znalazły się rejsy po Brdzie statkami *Słonecznik*, *Słonecznik II* oraz *MS Bydgoszcz*. Turyści chętnie korzystali również ze spacerów z przewodnikiem. Dzięki kontynuacji projektu *Bydgoska Karta Turysty* mogli oni korzystać ze zniżek w muzeach, obiektach turystycznych, wybranych punktach usługowych oraz z przejazdów komunikacją miejską – w zależności od wybranego pakietu.

Miejskie usługi turystyczne

23 103	liczba pasażerów <i>Bydgoskiego Tramwaju Wodnego</i>
58 504	liczba osób obsłużonych w siedzibie Bydgoskiego Centrum Informacji
932	liczba sprzedanych pakietów w ramach <i>Bydgoskiej Karty Turysty</i>

Zadania publiczne w zakresie turystyki i krajoznawstwa powierzano organizacjom pozarządowym. W ramach przeprowadzonych przez Bydgoskie Centrum Informacji otwartych konkursów ofert wsparto realizację 12 zadań. Projekty realizowane były w zakresie kształcenia i szkolenia pracowników sektora branży turystycznej i hotelarskiej (dwa projekty), utrzymania pieszych szlaków turystycznych (dwa projekty), stworzenia oferty imprez i wydarzeń turystycznych, gier miejskich i spacerów tematycznych (osiem projektów m.in. *Społeczne obchody Dni Turystyki, Bydgoszcz na szlaku, Szlakiem Mariana Rejewskiego, Gorączka złota – mapa złotej trasy Bydgoszczy i spacer o Skarbie Bydgoskiem*). Łącznie w projektach uczestniczyły 1 572 osoby. Odnowiono i oznakowano 101,8 km ogólnodostępnych pieszych szlaków turystycznych. Zrealizowano również projekt *Rozmowy turystyczne* – cykl podcastów z udziałem przedstawicieli bydgoskiej turystyki, który osiągnął łącznie 27 133 wyświetlenia.

Miasto Bydgoszcz otrzymało Certyfikat *Gmina Przyjazna Rowerzystom w ocenie turystów kolarzy*. Konkurs organizowany przez Polskie Towarzystwo Turystyczno-Krajoznawcze.



2030 STRATEGIA 2.0

POWYŻSZE DZIAŁANIA REALIZOWAŁY NASTĘPUJĄCE CELE OPERACYJNE „BYDGOSZCZ 2030. STRATEGIA ROZWOJU”:

VI.1.4. Miasto atrakcyjne turystycznie.

Wskaźniki osiągnięcia celów Strategii w Obszarze VI.

Cele	Wskaźniki	Wartość bazowa (wartość/rok)	2022	2023	2024	2025	Wartość docelowa/tendencja
Cel VI.1. KONKURENCYJNA GOSPODARKA							
VI.1.1. Atrakcyjne miejsca pracy	Przeciętne miesięczne wynagrodzenie w relacji do średniej miast wojewódzkich (miasta wojewódzkie =100%)	90,4% (2018)	93,0%	94,9%	93,9%	b.d.*	110%
	Udział pracujących w sektorze usług	69,8% (2018)	72,5% ^a	72,7%	72,7%	b.d.*	80%
	Udział przedsiębiorstw przemysłowych (z liczbą pracujących powyżej 49 osób), które wprowadziły innowacje produktowe, procesowe, organizacyjne lub marketingowe w % ogółu przedsiębiorstw przemysłowych w ostatnich 3 latach	60,0% (2017)	52,3%	b.d.**	53,1%	b.d.	tendencja wzrostowa
VI.1.2. Dogodne warunki dla rozwoju przedsiębiorczości	Liczba podmiotów gospodarki narodowej w rejestrze REGON na 1 000 mieszkańców	120,8 (2018)	137,9	141,4	144,9	148,7	powyżej 150
	Istniejąca powierzchnia biurowa	97 850 m ² (2018)	137 000 m ²	145 000 m ²	155 000 m ²	157 630 m ²	tendencja wzrostowa
	Liczba spółek handlowych z udziałem kapitału zagranicznego w rejestrze REGON	480 (2018)	493	482	469	495	tendencja wzrostowa
VI.1.3. Rozwój sieci współpracy na rzecz rozwoju gospodarki obszaru metropolitalnego	Liczba członków funkcjonujących klastrów	170 (2019)	222	247	272	277	tendencja wzrostowa
	Saldo rejestracji podmiotów gospodarczych w bydgoskim obszarze metropolitalnym	604 (2017)	1 247	1 845	2 054	1 813	tendencja wzrostowa

^a Od 2022 r. dane GUS prezentowane są na podstawie administracyjnych źródeł danych według miejsca zamieszkania (wszystkie podmioty łącznie z podmiotami do 9 pracujących).

*Dane statystyki publicznej dostępne będą w III/IV kwartale 2026 r.

**Od 2024 r. badanie GUS dotyczące innowacji zmieniło częstotliwość z rocznej na dwuletnią (w 2024 r. nie było prowadzone). Dane obejmujące lata 2022-2024 dostępne będą w I kwartale 2026 r.

Cele	Wskaźniki	Wartość bazowa (wartość/rok)	2022	2023	2024	2025	Wartość docelowa/tendencja	
VI.1.4. Miasto atrakcyjne turystycznie	Liczba hoteli 4- i 5- gwiazdkowych	6 + 1 (2018)	6 + 1	6 + 1	6 + 1	6 + 1	7 + 2	
	Liczba miejsc noclegowych w hotelach 4- i 5- gwiazdkowych	1 047 + 41 (2018)	1 024+51	1 020+51	1 017+51	1 049+51	1 220+82	
	Liczba udzielonych noclegów w turystycznych obiektach noclegowych – w tym turystom zagranicznym	459 804 (2018) 114 879 (2018)	501 388 86 909	548 134 92 764	543 079 84 372	586 007 95 693	tendencja wzrostowa	
	Liczba międzynarodowych wydarzeń turystyki biznesowej trwających co najmniej 2 dni, z liczbą uczestników co najmniej 50 osób	28 (2018)	6	3	20	3	tendencja wzrostowa	
Cel VI.2. SILNY OŚRODEK NAUKOWY – BADANIA NAUKOWE, TRANSFER WIEDZY I INNOWACJI								
VI.2.1. Wysoki status bydgoskich uczelni	Liczba dyscyplin naukowych lub artystycznych z kategorią naukową A+, A i B+	4 (2018)	25	33	33	33	tendencja wzrostowa	
	Pozycja uczelni bydgoskich w ogólnopolskim rankingu uczelni wyższych PERSPEKTYWY:							
	– ranking uczelni akademickich	UKW PBŚ AKP	61-70 (2019) 48 (2019) —	61-70 61-70 —	71-82 54-61 90+	73-80 55-60 90+	73-82 55-60 92+	
	– ranking uczelni niepublicznych	BSW WSG AK-P	27 (2019) 27 (2019) 16 (2019)	28 21 19	28 28 18	36 26 17	— — 18	tendencja wzrostowa
	– ranking uczelni zawodowych	BSW WSG	— —	— —	— —	— —	23 ^a 2 ^a	
	Liczba nadanych w danym roku stopni naukowych oraz tytułów:							
– doktora		99 (2017)	15	48	64		tendencja wzrostowa	
– doktora habilitowanego		14 (2017)	5	5	15	b.d.*		
– profesora		3 (2017)	7	#	—			

^aOd 2025 r. uczelnia została zakwalifikowana do rankingu uczelni zawodowych PERSPEKTYWY.

*Dane statystyki publicznej dostępne będą w IV kwartale 2026 r.

Tajemnica statystyczna.

Cele	Wskaźniki	Wartość bazowa (wartość/rok)	2022	2023	2024	2025	Wartość docelowa/tendencja
VI.2.2. Efektywna współpraca nauki, biznesu i samorządu	Liczba uzyskanych przez bydgoskie instytucje naukowe wszystkich praw własności przemysłowej	87 (2018)	45	41	26	31	300
	w tym: praw dotyczących wynalazków i wzorów użytkowych	20 (2018)	30	26	18	26	60
	Liczba projektów obejmujących badania naukowe lub prace rozwojowe	166 (2018)	128 ^a	120 ^a	95 ^a	110	tendencja wzrostowa
	Liczba funkcjonujących przedsiębiorstw akademickich typu spin-off oraz spin-out na uczelniach bydgoskich	21 (2018)	33	32	28	37	tendencja wzrostowa

^aKorekta danych w oparciu o aktualizację danych w systemie POL-on.

Załącznik nr 1. Projekty Miasta Bydgoszczy współfinansowane ze środków UE

Projekty z dofinansowaniem UE realizowane w 2025 r.

Lp.	Nazwa projektu	Wartość całkowita (zł)	Dofinansowanie (zł)	Opis projektu	Okres realizacji
Program Fundusze Europejskie dla Kujaw i Pomorza 2021-2027 – REWITALIZACJA					
1.	Modernizacja i przebudowa infrastruktury Teatru Polskiego	16 292 204	9 306 423	Zakres rzeczowy projektu obejmuje: oświetlenie sceniczne, multimedia, elektroakustykę, mechanikę sceny.	08.2025-12.2026
Program Fundusze Europejskie dla Kujaw i Pomorza 2021-2027 – ZIT					
2.	Zakup nowoczesnego niskopodłogowego taboru tramwajowego dla sieci komunikacji miejskiej w Bydgoszczy – pakiet nr 2	126 730 350	75 393 778	Zakup 11 tramwajów wraz z pakietem eksploatacyjno-naprawczym i specjalistycznym wyposażeniem obsługowym.	02.2023-12.2025
3.	Budowa drogi dla rowerów w ciągu drogi wojewódzkiej DW244	174 724	132 227	Odcinek o długości ok. 0,11 km łączy istniejącą infrastrukturę rowerową od strony węzła Tryszczyn z projektem drogi dla rowerów (od strony Bożenkowa).	05.2024-07.2025
4.	Adaptacja Młynów Rothera w Bydgoszczy na cele edukacyjno-kulturalne – etap IV - I etap	4 920 561	2 579 187	Przedmiotem projektu jest zagospodarowanie przestrzeni tarasu zewnętrznego na cele kulturalno-edukacyjne, poprzez wyposażenie tarasu w obiekty małej architektury, sprzęt multimedialny i sceniczny oraz wykonanie żagli przeciwsłonecznych/przeciwdeszczowych.	04.2024-05.2026
5.	Termomodernizacja budynków komunalnych na terenie Miasta Bydgoszczy – etap I	9 617 484	5 346 173	Termomodernizacja trzech budynków komunalnych przy ulicy: Granicznej 13, Rycerskiej 5 i 7.	07.2024-06.2027
6.	Termomodernizacja budynków komunalnych na terenie Miasta Bydgoszczy – etap II	3 942 377	755 656	Termomodernizacja budynku przy ul. Długosza 16 / ul. Łokietka 23-25.	09.2024-06.2027
7.	Akcja – kwalifikacja 2.0 – projekty na rzecz szkół zawodowych na terenie Miasta Bydgoszczy	15 587 791	14 029 012	Kompleksowe wsparcie szkół kształcenia zawodowego w 23 szkołach funkcjonujących w 13 zespołach szkół zawodowych: Samochodowych, Chemicznych, Elektronicznych, Budowlanych, Drzewnych, Mechanicznych nr 1 i nr 2, Handlowych, Elektrycznych, Ekonomiczno-Administracyjnych, Gastronomiczno-Hotelarskich, Spożywczych, ZS nr 1. W kursach, szkoleniach, zajęciach dodatkowych, stażach oraz doradztwie edukacyjno-zawodowym uczestniczy 3 500 uczniów. Natomiast 275 nauczycieli uczestniczy w kursach, szkoleniach, stażach zawodowych i studiach podyplomowych. Projekt obejmuje też zakup wyposażenia i pomocy dydaktycznych.	01.2024-04.2026

Lp.	Nazwa projektu	Wartość całkowita (zł)	Dofinansowanie (zł)	Opis projektu	Okres realizacji
8.	Edu(R)Ewolucja 2.0 – projekty na rzecz szkół kształcenia ogólnego na terenie Miasta Bydgoszczy	3 908 443	3 517 599	Projekt dotyczy ośmiu szkół podstawowych nr: 9, 16, 34, 27, 36, 38, 65 i 67. Wsparcie obejmuje 1 226 uczniów poprzez realizację zajęć w zakresie: przedmiotów kluczowych, edukacji włączającej, profilaktyki prozdrowotnej i edukacji ekologicznej, doradztwa edukacyjno-zawodowego. Natomiast 313 nauczycieli otrzyma wsparcie w postaci szkoleń, kursów i studiów podyplomowych. Projekt obejmuje też zakup wyposażenia i pomocy dydaktycznych.	01.2024-02.2026
9.	Edu(R)Ewolucja 2.1 - projekty na rzecz szkół kształcenia ogólnego na terenie Miasta Bydgoszczy	3 917 807	3 526 026	Podniesienie jakości i efektywności kształcenia oraz zwiększenie dostępności i włączenia społecznego w ośmiu SP nr: 14, 30, 32, 37, 41, 61, 62 i 63. Wsparcie dla 1 284 uczniów m.in. poprzez: realizację zajęć w zakresie przedmiotów kluczowych, edukację włączającą, zajęcia w zakresie profilaktyki prozdrowotnej i edukacji ekologicznej, realizację indywidualnego doradztwa edukacyjno-zawodowego. Wsparcie dla 326 nauczycieli m.in. poprzez realizację szkoleń i studiów podyplomowych. Zakup wyposażenia i pomocy dydaktycznych.	01.2024-03.2026
10.	Rozbudowa, modernizacja i wyposażenie warsztatów kształcenia praktycznego w Zespołach Szkół Zawodowych w Bydgoszczy	3 725 494	3 293 857	Rozbudowa, modernizacja i wyposażenie warsztatów kształcenia praktycznego w Zespole Szkół: – Gastronomiczno-Hotelarskich – remont czterech pracowni oraz zakup wyposażenia, – Mechanicznych nr 1 – rozbiórka wiaty, rozbudowa i przebudowa budynku o dwie sale warsztatowe z zapleczem socjalnym oraz zakup wyposażenia.	04.2024-11.2025
11.	Rozbudowa, modernizacja i wyposażenie warsztatów kształcenia praktycznego w Zespołach Szkół Zawodowych w Bydgoszczy - etap II	3 050 808	2 774 575	Przebudowa i wyposażenie warsztatów w ZS Mechanicznych nr 2, w tym: przebudowę pomieszczeń magazynowych w budynku warsztatowym (wydzielenie pomieszczeń pracowni robotyki i pracowni elektrycznej z OZE), modernizację wentylacji mechanicznej w pomieszczeniu spawalni, zakup wyposażenia do poszczególnych pracowni/warsztatów.	09.2024-04.2026
12.	Akcja – kwalifikacja 3.0 – projekty na rzecz szkół zawodowych na terenie Miasta Bydgoszczy	16 590 366	14 931 329	W celu podniesienia jakości i efektywności kształcenia zawodowego, wsparcie otrzymają 24 szkoły w 13 zespołach szkół zawodowych: Samochodowych, Chemicznych, Elektronicznych, Budowlanych, Drzewnych, Mechanicznych nr 1 i nr 2, Handlowych, Elektrycznych, Ekonomiczno-Administracyjnych, Gastronomiczno-Hotelarskich, Spożywczych, ZS nr 1. Uczniowie uczestniczą w kursach i szkoleniach, zajęciach dodatkowych, stażach oraz doradztwie edukacyjno-zawodowym (2 800 uczniów). Nauczyciele uczestniczą w kursach, szkoleniach, stażach zawodowych i studiach podyplomowych (268 nauczycieli). Projekt obejmuje też zakup wyposażenia i pomocy dydaktycznych.	08.2025-10.2027

Lp.	Nazwa projektu	Wartość całkowita (zł)	Dofinansowanie (zł)	Opis projektu	Okres realizacji
13.	Rozwój zieleni i retencji w Parku Centralnym w Bydgoszczy	3 439 474	2 891 779	Inwestycja obejmuje rewitalizację zbiorników retencyjnych polegającą na oczyszczeniu dna zbiorników z zalegających namulów oraz remont umocnień skarp oraz dna zbiorników i rowu.	10.2024-09.2026
14.	Przebudowa torowiska tramwajowego na ul. Toruńskiej na odcinku od ul. Kazimierza Wielkiego do zajezdni MZK	74 600 110	34 269 626	Prace objęły budowę i przebudowę infrastruktury torowej, peronów tramwajowych, przejść przez torowisko, chodników, przystanków autobusowych, dostosowanie układu drogowego do nowych rozwiązań w obszarze transportu zbiorowego oraz przebudowę podstacji trakcyjnej przy ul. Kieleckiej.	01.2024-12.2025
15.	Rozbudowa ul. Nakielskiej w Bydgoszczy – Etap I (buspas + ścieżka rowerowa)	58 153 536	25 236 650	W ramach inwestycji planuje się: – budowę buspasa, drogi dla rowerów oraz ciągów pieszo-rowerowych, – przebudowę zjazdów kolidujących z budową oraz skrzyżowań, – nowe i przebudowane przystanki autobusowe, w tym przystanki wiedeńskie, – przebudowę lub budowę nowych chodników, – zatokę autobusową, wiaty, oświetlenie, kanał technologiczny. Długość przebudowywanych lub zmodernizowanych linii autobusowych: 5,87 km. Wspierana infrastruktura rowerowa: 6,95 km.	04.2023-08.2029
16.	Adaptacja Młynów Rothera w Bydgoszczy na cele edukacyjno-kulturalne – ETAP IV - 2	15 376 371	5 484 118	Projekt obejmuje aranżację przestrzeni w części Spichrza Mącznego, montaż/demontaż ścian działowych oraz przebudowę istniejących szachtów instalacyjnych, w celu dostosowania ich do wymagań gabarytowych poszczególnych instalacji dla nowych aranżacji powierzchni wewnętrznych – stworzenie przestrzeni edukacyjnych, warsztatowych, wystawowych, konferencyjnych i integracyjnych.	2025-2027
Program Fundusze Europejskie dla Kujaw i Pomorza 2021-2027 – pozostałe					
17.	Podniesienie aktywności zawodowej klientów publicznych służb zatrudnienia – PUP w Bydgoszczy (II)	3 711 210	3 711 210	Projekt obejmował wsparcie dla 185 osób bezrobotnych, w tym długotrwale: poradnictwo zawodowe – 185 osób, pośrednictwo pracy – 106 osób, staże – 106 osób, jednorazowe środki na podjęcie działalności gospodarczej – 79 osób.	01.2025-12.2025
18.	reGENERATOR 2 - program prozdrowotny dla pracowników UMB	997 478	897 730	Wsparciem objętych jest 200 osób. Pierwszeństwo udziału miały osoby z niepełnosprawnościami i w wieku powyżej 50 lat. Zaplanowane działania to: – wymiana oświetlenia jarzeniowego na LED i zakup krzeseł ergonomicznych, – szkolenia wzmacniające potencjał zdrowia psychicznego, udział w indywidualnej fizjoterapii, badaniach profilaktycznych i konsultacjach z dietetykiem.	01.2024-09.2026
19.	Aktywne włączenie społeczne – KIS Fundacja Pro Omnis	96 000	96 000	Utworzenie Klubu Integracji Społecznej. Rola MOPS: udział w rekrutacji uczestników do projektu, przeprowadzenie pogłębionego wywiadu, analiza aktualnej sytuacji uczestnika projektu, zawarcie kontraktu socjalnego.	09.2024-08.2027

Lp.	Nazwa projektu	Wartość całkowita (zł)	Dofinansowanie (zł)	Opis projektu	Okres realizacji
20.	Zza biurka po zdrowie (MOPS)	360 000	324 000	Projekt obejmował działania w zakresie poprawy: – ergonomii środowiska pracy (regulowane biurka, ergonomiczne krzesła, większe monitory, ergonomiczne myszki do komputera), – zdrowia fizycznego pracowników, w tym m.in. zabiegi rehabilitacyjne, – zdrowia psychicznego pracowników, – wiedzy pracowników na temat działań równościowych i niedyskryminacji.	03.2024-07.2025
21.	Wspieramy, Aktywizujemy i Opiekujemy!	1 058 000	1 058 000	Remont i wyposażenie trzech Domów Dziennego Pobytu - 60 nowych miejsc.	06.2024-10.2027
22.	Świadczenie usług opiekuńczych na terenie Bydgoszczy	822 560	822 560	Zwiększenie dostępności do usług opiekuńczych dla 155 osób potrzebujących wsparcia w codziennym funkcjonowaniu w ramach 84 miejsc, w tym utworzenie 50 nowych miejsc w czterech Dziennych Domach Pomocy. Zadanie MOPS: zwiększenie dostępności usług dla 35 osób.	06.2024-05.2027
23.	Dzienny Dom Pomocy na Placu Piastowskim <i>Parafia Najświętszego Serca Pana Jezusa Partner: M. Bydgoszcz (MOPS)</i>	103 600	103 600	Organizacja i uruchomienie Dziennego Domu Pomocy. Zadanie MOPS: aktywizacja społeczno-kulturalna.	01.2025-12.2027
24.	Rodzina w centrum Etap I <i>ROPS w Toruniu Partner m.in. Miasto Bydgoszcz (MOPS)</i>	1 408 518	1 321 518	Stworzenie spójnego i zintegrowanego systemu wsparcia dla rodzin naturalnych i zastępczych poprzez: – usługi wsparcia dla rodzin, w tym rodzin zastępczych, – działania na rzecz wzmocnienia procesu usamodzielniania dzieci i młodzieży, – rozwój usług środowiskowych, – podnoszenie kompetencji kadry wsparcia rodziny i pieczy zastępczej, – działania diagnostyczno-terapeutyczne, w tym w obszarze FASD. Liczba osób objętych usługami: 7 333. Liczba utworzonych miejsc świadczenia usług wspierania rodziny i pieczy zastępczej: 300.	01.2024-12.2026
25.	Kujawsko-Pomorska Teleopieka Etap I <i>ROPS w Toruniu Partner m.in. Miasto Bydgoszcz (MOPS)</i>	1 603 930	1 363 930	Projekt obejmuje: usługi społeczne świadczone w środowisku lokalnym, świadczenie usług w obszarze teleopieki i telemedycyny. Liczba osób objętych usługami świadczonymi w społeczności lokalnej w programie – 1 846.	01.2024-12.2026
26.	Ochrona potencjału genetycznego rysia euroazjatyckiego	1 699 740	1 185 170	Celem projektu jest poprawa dobrostanu oraz badania naukowe rysia europejskiego poprzez budowę budynku inwentarskiego oraz wybiegu, kampanię edukacyjną oraz zakup wyposażenia do prowadzenia badań naukowych.	10.2024-06.2026
27.	Promo PARK - promocja gospodarki regionalnej w Bydgoskim Parku Przemysłowo-Technologicznym	2 626 500	1 815 061	W ramach projektu BPPT zrealizuje zadania obejmujące: – organizację międzynarodowych targów branżowych - dwie edycje, – organizację krajowych targów branżowych - jedna edycja,	01.2025-05.2027

Lp.	Nazwa projektu	Wartość całkowita (zł)	Dofinansowanie (zł)	Opis projektu	Okres realizacji
				– organizację trzech wydarzeń gospodarczych w formie spotkań networkingowych dla MŚP, w tym jedno dedykowane przedsiębiorczości kobiet. Wsparcie otrzyma 60 przedsiębiorstw.	
28.	Regionalne marki na eksport <i>BPPT Sp. z o.o. Partner: SMB</i>	2 792 104	1 999 999	Projekt obejmuje wsparcie 31 przedsiębiorstw poprzez: – utworzenie Eksportowego Punktu Informacyjnego, – udział przedstawicieli SMB w wizytach w polskich ambasadach, konsulatach lub izbach gospodarczych na świecie, – udział MŚP w misjach gospodarczych związanych z międzynarodowymi targami i wystawami za granicą, – organizację konferencji dla MŚP, – promocję marek regionalnych w kanałach internetowych.	01.2025-05.2027
29.	Regionalny Akcelerator Biznesu – Platforma Współpracy Biznesu <i>IPH w Toruniu Partner m.in.: BARR Sp. z o.o.,</i>	457 200	457 200	Projekt obejmuje: diagnozę i informację, program akceleratoryczny, udzielanie wsparcia finansowego dla start-upów w formie dotacji. Liczba wspartych przedsiębiorstw: 90. Rola BARR i pozostałych Partnerów – działania informacyjno-promocyjne.	09.2024-08.2027
30.	Adaptacja Urzędu Miasta Bydgoszczy do różnorodnych potrzeb pracowniczych	1 241 538	1 055 307	Projekt dotyczy wsparcia w zakresie adaptacji środowiska pracy do potrzeb pracodawcy oraz różnych grup pracowników i pracowniczek, w szczególności w wieku powyżej 50 lat. Grupę docelową tworzą osoby zatrudnione w UMB w oparciu o umowę o pracę. Wsparciem objętych będzie 200 osób, w tym 150 powyżej 50. roku życia.	09.2025-03.2028
31.	Kierunek – Zawód <i>Wojewódzki Urząd Pracy w Toruniu Partner m.in. Miasto Bydgoszcz</i>	330 790	330 790	Projekt skierowany do młodzieży obejmujący: – wyposażenie szkół w nowoczesne narzędzia dydaktyczne, – przeszkolenie doradców zawodowych/wychowawców/pedagogów, – organizację webinarów nt. regionalnego rynku pracy, – zajęcia grupowe z doradcami zawodowymi WUP w Toruniu oraz szkolnym doradcą zawodowym/wychowawcą/pedagogiem, – indywidualne badanie skłonności zawodowych młodzieży, – konsultacje indywidualne. W Bydgoszczy wsparcie otrzyma 13 szkół kształcenia ogólnego: I LO, III LO, VIII LO oraz SP nr: 48, 63, 64, 66, 9, 20, SP 4, 16, 18 i 57.	05.2025-09.2027
Fundusze Europejskie na Infrastrukturę, Klimat i Środowisko 2021-2027					
32.	Rozbudowa sieci miejskich PSZOK na terenie Bydgoszczy	9 887 628	6 917 537	Projekt obejmuje budowę Punktu Selektywnej Zbiórki Odpadów Komunalnych (PSZOK) przy ul. Kieleckiej, uruchomienie trzech mobilnych PSZOK-ów oraz montaż 60 miejskich punktów elektroodpadów.	11.2024-12.2026

Lp.	Nazwa projektu	Wartość całkowita (zł)	Dofinansowanie (zł)	Opis projektu	Okres realizacji
33.	Bydgoszcz zielono-niebieska. Retencja i zagospodarowanie wód opadowych lub roztopowych <i>MWiK w Bydgoszczy - sp. z o.o., Miasto Bydgoszcz</i>	264 605 959	165 946 524	Projekt obejmuje: – budowę zbiorników retencyjnych – 35 szt. o pojemności ok. 15 tys. m ³ , – budowę lub modernizację zielonej infrastruktury – ok. 1,74 ha, – budowę sieci kanalizacji deszczowej – ok. 6,01 km, – modernizację sieci kanalizacji deszczowej – ok. 1,55 km, – systemy podlewania terenów zielonych, – bagrowanie stawów przy ul. Rekinowej, – rozszczelnienie nawierzchni utwardzonych wysepek drogowych, – zasilenie szaletu miejskiego oczyszczoną wodą deszczową, – zagospodarowanie wód deszczowych na terenie czterech szkół, przy ulicy: Puszczykowej, Stawowej, Granicznej i Sardynkowej.	04.2023-12.2027
34.	Termomodernizacja sieci ciepłowniczej, likwidacja węzłów grupowych wraz z budową nowych węzłów indywidualnych na terenie miast: Koronowo, Nakło nad Notecią, Solec Kujawski – <i>KPEC Sp. z o.o.</i>	12 743 809	5 169 547	Projekt obejmuje modernizację sieci ciepłowniczych, likwidację central grupowych w Nakle nad Notecią, Solcu Kujawskim i Koronowie.	01.2024-12.2027
35.	Temat: KLIMAT – ekoedukacja w bydgoskich szkołach	2 725 544	2 125 625	Celem projektu jest podnoszenie świadomości uczniów i mieszkańców Bydgoszczy na temat zmian klimatu i adaptacji do nich poprzez wdrażanie działań edukacyjno-informacyjnych oraz adaptacyjnych w zakresie zielono-niebieskiej infrastruktury w V LO, VII LO, ZSP nr 4, ZS nr 29 i ZSP nr 2. Zakres projektu obejmuje: edukację ekologiczną, kampanię informacyjno-promocyjną, działania adaptacyjne na terenach przyszkolnych (dokumentacja projektowa, infrastruktura przyrodnicza, prace agrotechniczne i nasadzenia zieleni).	01.2025-12.2027
36.	Budowa dwutorowego torowiska tramwajowego wzdłuż ul. Solskiego od ronda Kujawskiego do pętli Bielicka wraz z pętlą Bielicka	115 900 000	63 580 000	Przedmiotem projektu jest budowa trasy tramwajowej wzdłuż ul. Solskiego na odcinku od ronda Kujawskiego do ul. ks. I. Skorupki, wraz z budową pętli tramwajowej przy ul. Bielickiej oraz przebudową układu drogowego.	01.2021-12.2027
37.	Rozbudowa pętli Las Gdański w Bydgoszczy	25 000 000	17 300 000	Rozbudowa pętli tramwajowej Las Gdański – przebudowa układu torowego, dróg publicznych, ciągów komunikacji pieszej i rowerowej, przebudowa czterech peronów i budowa dodatkowego peronu, przebudowa sieci trakcyjnej, oświetlenia, uzbrojenia podziemnego, budowa nowego budynku socjalnego, ustawienie sześciu zielonych wiat peronowych, wiaty rowerowej.	06.2021-12.2026

Lp.	Nazwa projektu	Wartość całkowita (zł)	Dofinansowanie (zł)	Opis projektu	Okres realizacji
38.	Zakup nowoczesnego niskopodłogowego taboru tramwajowego dla sieci komunikacji miejskiej w Bydgoszczy – pakiet nr 3	218 285 037	116 500 000	Zakup tramwajów niskopodłogowych (13 długich i 6 krótkich) wraz ze specjalistycznym wyposażeniem obsługowym i pakietem eksploatacyjno-naprawczym.	04.2023-12.2027
Fundusz Modernizacyjny NFOŚiGW					
39.	Instalacja recyklingu organicznego poprzez fermentację bioodpadów w MKUO ProNatura Sp. z o.o. w Bydgoszczy	158 966 868	122 829 378 59 751 687 dotacji; 63 077 691 pożyczki	Budowa biogazowni, instalacji beztlenowego przetwarzania odpadów o wydajności 45 000 Mg/rok, wytwarzającej energię w wysokosprawnej kogeneracji: – dodatkowa zdolność wytwarzania energii elektrycznej i ciepłej w warunkach wysokosprawnej kogeneracji: 1,91 MW, – dodatkowa zdolność wytwarzania energii z OZE: 1,91 MW.	2023-2027
Fundusze Europejskie na Rozwój Cyfrowy 2021-2027					
40.	Zwiększenie odporności Miasta Bydgoszczy na zagrożenia z cyberprzestrzeni	1 136 413	850 000	Zakupy usług, licencji, sprzętu i wzmocnienie procedur związanych ze zwiększeniem odporności UMB na cyberzagrożenia.	03.2024-06.2026
Program Fundusze Europejskie dla Rozwoju Społecznego 2021-2027					
41.	Klucz do uczenia 3.0	113 360	113 360	Celem projektu jest wsparcie uczniów klas 7-8 szkół podstawowych oraz ich nauczycieli w procesie kształcenia. Z terenu Miasta Bydgoszczy wsparciem objętych jest osiem szkół podstawowych nr: 2, 10, 28, 45, 47, 48, 57, 58.	09.2024-08.2026
42.	Wsparcie edukacji formalnej dzieci i młodzieży z Ukrainy w programie FERS „Przyjazna szkoła”	1 080 581	727 023	Wsparcie otrzymały szkoły, w których pobierają naukę uczniowie i uczennice z Ukrainy, poprzez przedsięwzięcia: – pomoc asystenta – dofinansowanie zatrudnienia asystentów, – doskonalenie kadr systemu oświaty, – realizacja różnych form wsparcia na rzecz dobrostanu społeczności szkolnej.	01.2025-12.2025
43.	Budowa skoordynowanego systemu pomocy specjalistycznej opartego na Specjalistycznych Centrach Wspierających Edukację Włączającą	718 851	718 851	Celem projektu jest poprawa dostępności usług edukacyjnych dla uczniów ze zróżnicowanymi potrzebami edukacyjnymi, w tym ze specjalnymi potrzebami edukacyjnymi. Rolę SCWEW pełni Specjalny Ośrodek Szkolno-Wychowawczy nr 3, który udziela wsparcia następującym placówkom: Przedszkole nr 49, SP nr: 17, 37, 66, Branżowa Szkoła I Stopnia nr 12. Wsparcie obejmuje m.in.: – konsultacje indywidualne i grupowe dla nauczycieli i innych pracowników przedszkola i szkoły ogólnodostępnej, – działania doradczo-szkoleniowe w zakresie podnoszenia kompetencji pracowników przedszkoli i szkół związanych z działaniami interwencyjnymi, – wypożyczanie sprzętu specjalistycznego i pomocy dydaktycznych.	09.2025-11.2026

Lp.	Nazwa projektu	Wartość całkowita (zł)	Dofinansowanie (zł)	Opis projektu	Okres realizacji
44.	Wdrażanie dostępności w Centrum Nauki i Kultury Młyny Rothera	298 800	298 800	Celem projektu jest poprawa komunikacji w przestrzeni budynku, systemowe rozwiązania dotyczące zapewniania i informowania o dostępności. Część prac obejmuje działania związane z realizacją strategii wdrażania dostępności, takie jak badanie publiczności ze szczególnymi potrzebami oraz projekt funkcjonalnego systemu informacji zwrotnej.	04.2025-03.2026
Program Krajowy Plan Odbudowy					
45.	Utworzenie Branżowego Centrum Umiejętności w zakresie przetwórstwa tworzyw sztucznych przy Zespole Szkół Mechanicznych nr 2 w Bydgoszczy	7 500 032	5 206 961	Adaptacja części budynku magazynowego wraz z zakupem wyposażenia dla Branżowego Centrum Umiejętności w zakresie przetwórstwa tworzyw sztucznych przy Zespole Szkół Mechanicznych nr 2.	01.2023-06.2026
46.	Utworzenie społeczności energetycznej przez Miasto Bydgoszcz	253 413	189 873	Projekt obejmował analizę zasobów oraz przygotowanie dokumentacji do utworzenia klastra energii przez Miasto Bydgoszcz.	05.2024-06.2025
47.	Zakup nowego, niskopodłogowego taboru tramwajowego dla Miasta Bydgoszczy w ramach KPOiZO	63 968 350	43 887 642	Zakup sześciu sztuk niskopodłogowych tramwajów długich.	07.2022-06.2025
48.	Wykonanie kompleksowych ocen stanu środowiska na wielkoobszarowym terenie zdegradowanym: WTZ ZACHEM – ZIELONA i WTZ ZACHEM – SOE, położonym na terenie Zakładów Chemicznych „Zachem” w Bydgoszczy wraz z projektami planów poprawy stanu środowiska	73 596 875	60 283 638	Kompleksowa ocena stanu środowiska w rejonie dwóch Wielkoobszarowych Terenów Zdegradowanych zlokalizowanych na terenach po byłych Z. Ch. Zachem, obejmująca badania: właściwości odpadów na składowiskach, zanieczyszczenia powierzchni ziemi, zanieczyszczenia wód powierzchniowych i podziemnych, zanieczyszczenia powietrza atmosferycznego i gruntowego, pozostałe niezbędne badania. Opracowane zostaną projekty planów poprawy stanu środowiska dla dwóch WTZ.	07.2023-08.2026
49.	Budowa nowego żłobka wraz z infrastrukturą techniczną przy ul. Gajowej w Bydgoszczy w systemie „zaprojektuj i wybuduj” wraz z wyposażeniem	15 009 700	12 736 699	Budowa żłobka przy ul. Gajowej dla 180 dzieci. Żłobek sfinansowany z KPO ma zostać oddany do użytku w czerwcu 2026 r. Z FERS 2021-2027 pozyskano również kolejne 5,4 mln zł na koszty utrzymania w trzech kolejnych latach.	11.2024-06.2026
50.	Termomodernizacja Szkoły Podstawowej nr 56 przy ul. Karpackiej 30 w Bydgoszczy	12 738 969	6 307 224	Kompleksowa termomodernizacja SP nr 56. Dotacja do 100% kosztów kwalifikowanych, ale nie więcej niż 1 400 zł netto za 1 m ² powierzchni o regulowanej temperaturze powietrza (4 505,16 m ²).	11.2024-06.2026
51.	Termomodernizacja Zespołu Szkół nr 5 przy ul. gen. A. Fieldorfa Niła 13 w Bydgoszczy	14 144 181	11 183 494	Kompleksowa termomodernizacja ZS nr 5. Dotacja do 100% kosztów kwalifikowanych, ale nie więcej niż 1 400 zł netto za 1 m ² powierzchni o regulowanej temperaturze powietrza (7 988,21 m ²).	11.2024-06.2026

Lp.	Nazwa projektu	Wartość całkowita (zł)	Dofinansowanie (zł)	Opis projektu	Okres realizacji
52.	Termomodernizacja Zespołu Szkół Chemicznych przy ul. Łukasiewicza 3 w Bydgoszczy	7 222 532	5 672 156	Kompleksowa termomodernizacja ZS Chemicznych. Dotacja do 100% kosztów kwalifikowalnych, ale nie więcej niż 1 400 zł netto za 1 m ² powierzchni o regulowanej temperaturze powietrza (4 051,54 m ²).	11.2024-06.2026
53.	Termomodernizacja Zespołu Szkół Ekonomiczno-Administracyjnych przy ul. Gajowej 98 w Bydgoszczy	8 953 457	6 201 160	Kompleksowa termomodernizacja ZS Ekonomiczno-Administracyjnych. Dotacja do 100% kosztów kwalifikowalnych, ale nie więcej niż 1 400 zł netto za 1 m ² powierzchni o regulowanej temperaturze powietrza (4 429,4 m ²).	11.2024-06.2026
54.	Termomodernizacja Przedszkola nr 66 przy ul. G. Zapolskiej 16 w Bydgoszczy	4 822 792	2 015 244	Kompleksowa termomodernizacja Przedszkola nr 66. Dotacja do 100% kosztów kwalifikowalnych, ale nie więcej niż 1 400 zł netto za 1 m ² powierzchni o regulowanej temperaturze powietrza (1 439,5 m ²).	11.2024-06.2026
55.	Termomodernizacja Szkoły Podstawowej nr 41 przy ul. Traugutta 12 w Bydgoszczy	6 912 796	4 398 338	Kompleksowa termomodernizacja Szkoły Podstawowej nr 41. Dotacja do 100% kosztów kwalifikowalnych, ale nie więcej niż 1 400 zł netto za 1 m ² powierzchni o regulowanej temperaturze powietrza (3 141,7 m ²).	11.2024-06.2026
56.	Zakup 11 sztuk autobusów elektrycznych wraz z infrastrukturą ładowania z wykorzystaniem OZE – MZK Sp. z o.o.	65 821 113	41 650 000	Zakup 11 sztuk autobusów elektrycznych wraz z infrastrukturą ładowania.	12.2024-06.2026
57.	Melodie Młynów	74 330	57 440	Projekt obejmował cykl otwartych koncertów plenerowych na tarasie Młynów Rothera oraz szkolenia w zakresie organizacji ekologicznych wydarzeń i psychologii muzyki. Celem przedsięwzięcia była integracja społeczności, popularyzacja dziedzictwa regionu oraz przeciwdziałanie wykluczeniu społecznemu poprzez dostęp do kultury w otwartej, inkluzywnej przestrzeni.	07.2025-12.2025
58.	Bydgoskie Dni Projektowe 2025 Centrum Nauki i Kultury Młyny Rothera	242 493	167 000	Wydarzenie to było czwartą edycją interdyscyplinarnego festiwalu sztuk wizualnych, promującego zrównoważone projektowanie, upcykling i cyrkularność w kulturze – łączyło ono wystawy, warsztaty, panele i działania edukacyjne, angażując lokalną społeczność oraz ekspertów.	10.2025-12.2025
59.	1080/KPO.GRANTY 2025 Miejskie Centrum Kultury	104 730	83 600	Celem projektu jest stworzenie gry geolokalizacyjnej łączącej elementy cyfrowe (aplikacja, multimedia) i fizyczne (zagadki terenowe, eksponaty), która przedstawi dziedzictwo kulturowe i przyrodnicze Ostromecka.	09.2025-02.2026
60.	Cyberbezpieczne wodociągi w Bydgoszczy – MWiK w Bydgoszczy sp. z o.o.	1 258 780	1 257 777	Zakup sprzętu i oprogramowania do zabezpieczenia i zwiększenia odporności rozwiązań teleinformatycznych.	01.2025-06.2026
Pomoc Techniczna dla Funduszy Europejskich 2021-2027					
61.	Kształtowanie umiejętności zarządzania w Związkach ZIT – Zintegrowani	120 000	120 000	Projekt dotyczył podniesienia kompetencji kadr zarządzających partnerstwami, poznanie zasad budowania efektywności zespołu oraz trening skutecznych zachowań menadżerskich przedstawicieli JST tworzących ZIT. Projekt	08.2025-09.2025

Lp.	Nazwa projektu	Wartość całkowita (zł)	Dofinansowanie (zł)	Opis projektu	Okres realizacji
				skierowany był do 35 przedstawicieli Związków ZIT z Polski. W ramach projektu odbyła się wizyta studyjna uczestników w Bydgoszczy.	
62.	Urban Lab – Miasto dla młodych	3 988 995	3 988 995	Bydgoszcz jako jedno z dziewięciu miast w Polsce realizuje projekt <i>Urban Lab – Miasto dla Młodych</i> , którego celem jest włączenie osób młodych do współtworzenia Miasta Bydgoszczy. Planowane działania: – utworzenie Urban Cafe – przestrzeni dialogu i współpracy, spotkań przy kawie, pracy, sieciowania, inspirujących wydarzeń, – opracowanie diagnozy potrzeb i potencjału młodych, – debaty, konsultacje w celu opracowania polityki młodzieżowej Miasta, – utworzenie: Inkubatora Praktyki Partycypacji, pracowni Animacji Kultury, Akademii Komunikacji i Akademii Smart City, – system otwartych danych miejskich.	01.2025-12.2028
Horyzont 2020					
63.	BYDGOSZCZ ENERGY – program zwiększenia efektywności energetycznej budynków i oświetlenia publicznego w Bydgoszczy (inicjatywa ELENA)	11 844 000	10 659 600	Projekt dotyczy przygotowania programów inwestycyjnych: – termomodernizacji budynków użyteczności publicznej z zastosowaniem OZE i Systemem Zarządzania Energią Budynku, – kompleksowej modernizacji oświetlenia ulicznego na terenie miasta. Realizowane będą m.in.: dokumentacje projektowe, techniczne, audyty, doradztwo w zakresie partnerstwa publiczno-prywatnego, wynagrodzenia pracowników i ekspertów zewnętrznych.	11.2023-10.2026
Europejska Inicjatywa Klimatyczna (EUKI)					
64.	DUET <i>Partner: PNEC Polska Sieć Energie Cite</i>	696 327	661 511	Celem projektu był rozwój systemów zarządzania energią poprzez opracowanie, przetestowanie i rozpowszechnianie narzędzi wspieranych przez TIK.	02.2023-03.2025
Interreg, Interreg Baltic Sea					
65.	Interreg MI-RAP (Music Industry Resilience Acceleration Programme) <i>Partner: Miejskie Centrum Kultury</i>	513 073	410 458	Projekt pomaga władzom lokalnym, agencjom sektorowym i organizacjom wspierającym biznes przyciągać nowe talenty do branży muzycznej, zapewnić współpracę międzysektorową oraz integrację nowych technologii i ekologicznych praktyk. MI-RAP oferuje: programy szkoleniowe, strategie/plany działań, wspieranie ekologicznych praktyk w organizacji wydarzeń muzycznych.	06.2023-01.2027
66.	PlanHeat <i>Bremerhaven Magistrat, Partnerzy: ECOLOG Institute for Social-Ecological Research and Education, Miasto Bydgoszcz, inne miasta i uczelnie</i>	869 961	826 463	Lokalne Planowanie Ciepła – celem projektu jest realizacja zapisów Dyrektywy Energy Efficiency Directive, która zobowiązuje państwa członkowskie, aby dla gmin liczących ponad 45 000 mieszkańców został opracowany lokalny plan ciepłowniczy. W ramach projektu planuje się m.in.: opracowanie przewodnika	03.2025-05.2028

Lp.	Nazwa projektu	Wartość całkowita (zł)	Dofinansowanie (zł)	Opis projektu	Okres realizacji
				najlepszych praktyk w zakresie lokalnych planów ciepłowniczych oraz wieloletniego programu szkoleniowego. Zostaną też zharmonizowane bazy danych dla energii i geodanych związanych z budynkami.	
Action Grant					
67.	Moje inteligentne przedszkole	214 120	214 120	Projekt dotyczył wprowadzenia automatyki do zarządzania ciepłem w budynku, wpływającej na optymalizację zużycia energii cieplnej w dwóch przedszkolach: nr 11 przy ul. Chołoniewskiego 9 oraz nr 22 ul. Piwnika Ponurego 3.	07.2024-06.2025
RAZEM		1 491 670 937	942 266 128		
	w tym spółki	509 272 333	341 125 486		

Projekty, na które otrzymano dofinansowanie w 2025 r., a ich realizacja rozpocznie się w 2026 r.

Lp.	Nazwa projektu	Wartość całkowita (zł)	Dofinansowanie (zł)	Opis projektu	Okres realizacji
Program Fundusze Europejskie dla Kujaw i Pomorza 2021-2027					
1.	Zielone ścieżki wiedzy - edukacja ekologiczna w Myślęcinku w Bydgoszcy	3 236 735	2 751 225	Przedmiotem inwestycji jest budowa i modernizacja infrastruktury edukacyjnej na terenie bydgoskiego ogrodu botanicznego w LPKiW Myślęcinek. Zakres projektu obejmuje modernizację ścieżek pieszych na obszarze Ogrodu Botanicznego oraz budowę drewnianej wiaty edukacyjnej (wraz z wyposażeniem) przeznaczonej na cele dydaktyczne. Ponadto, planowany jest zakup wyposażenia niezbędnego do prowadzenia edukacji ekologicznej w ramach projektu.	02.2026-12.2027
2.	Kultura w zasięgu 3.0 <i>Województwo Kujawsko-Pomorskie oraz Partnerzy, w tym m. in.: Centrum Nauki i Kultury Młyny Rothera/Muzeum Okręgowe/Biuro Wystaw Artystycznych/Miejskie Centrum Kultury/Teatr Kameralny</i>	1 158 008	984 307	Projekt ma na celu kompleksową transformację usług kulturalnych w województwie kujawsko-pomorskim. Realizacja projektu obejmuje: – digitalizację zasobów i ich udostępnianie za pomocą platform i aplikacji, – zakup sprzętu do digitalizacji i transmisji strumieniowych, – rozbudowę systemów do ponownego wykorzystania zasobów (np. wyświetlacze elektroniczne, ściany wizyjne, hologramy), – wdrożenie specjalistycznych systemów dziedzinowych dla instytucji kultury, – budowę cyfrowych kanałów kontaktu z odbiorcą, – inwestycje w infrastrukturę teleinformatyczną i cyberbezpieczeństwo.	2026-2027

Lp.	Nazwa projektu	Wartość całkowita (zł)	Dofinansowanie (zł)	Opis projektu	Okres realizacji
3.	Podniesienie aktywności zawodowej klientów publicznych służb zatrudnienia - PUP w Bydgoszczy (III)	4 443 447	4 443 447	Projekt obejmuje wsparcie dla 173 osób bezrobotnych, w tym długotrwanie poprzez poradnictwo zawodowe (173 osoby), pośrednictwo pracy (83 osoby), staże (83 osoby), dofinansowanie podjęcia działalności gospodarczej (90 osób).	01.2026-12.2026
Program Fundusze Europejskie dla Kujaw i Pomorza 2021-2027 – ZIT, pożyczka z umorzeniem					
4.	Termomodernizacja budynku Zespołu Szkół nr 29, ul. Słoneczna 26	6 074 462	2 887 434	Planowany zakres prac obejmuje: – docieplenie ścian i stropodachu z niezbędnymi obróbkami blacharskimi, – wymianę stolarki okiennej wraz z parapetami i drzwiowej zewnętrznej, – modernizację instalacji sanitarnych (m.in. c.o, c.t., c.w.u, wentylacja), – wymianę instalacji elektrycznych (m.in. wymiana instalacji oświetleniowej), – montaż instalacji fotowoltaicznej na potrzeby własne.	10.2026-06.2029
5.	Termomodernizacja budynku warsztatów ZS Mechanicznych nr 2, ul. Barwna	8 380 525	3 983 597		10.2026-06.2029
6.	Termomodernizacja budynku Zespołu Szkół Spożywczych, ul. Toruńska 174	6 562 056	3 119 206		10.2026-06.2029
7.	Termomodernizacja budynku Przedszkola nr 34, ul. Dmowskiego 11	2 828 461	1 344 480		10.2026-06.2029
8.	Termomodernizacja budynku szkoły ZS Mechanicznych nr 2, ul. Słoneczna 19	5 908 007	2 808 311		10.2026-06.2029
Fundusze Europejskie na Infrastrukturę, Klimat i Środowisko 2021-2027					
9.	Modernizacja oczyszczalni ścieków Fordon zlokalizowanej przy ul. Bora-Komrowskiego 74a, 85-787 Bydgoszcz	192 015 989	108 954 923	Projekt obejmuje budowę, rozbudowę, przebudowę i modernizację obiektów oczyszczalni ścieków Fordon mające na celu osiągnięcie zgodności oczyszczalni ścieków z dyrektywą 91/271/EWG w sprawie oczyszczania ścieków komunalnych.	01.2026-12.2029
10.	Przebudowa ronda Jagiellonów w Bydgoszczy	39 953 076	27 600 000	Projekt obejmuje: przebudowę torowiska tramwajowego, peronów, konstrukcji, przejść do przejścia podziemnego i oświetlenia, budowę wind, wymianę nawierzchni chodników, wykonanie pasów rowerowych, przebudowę, wymianę wiat przystankowych i małej architektury; wykonanie oznakowania poziomego dla niewidomych i niedowidzących; przebudowę buspasów.	08.2021-12.2028
Program Fundusze Europejskie dla Rozwoju Społecznego 2021-2027					
11.	Premia Społeczna	500 000	500 000	Projekt dotyczy zadania: Świadczenie usług opiekuńczych w miejscu zamieszkania dla mieszkańców Bydgoszczy w ramach trzech modułów: I – usługi opiekuńcze w miejscu zamieszkania, II – usługa mobilnego psychologa, III – usługa posprzątanía zaniedbanych mieszkań osób objętych usługami opiekuńczymi	01.2026-11.2026
RAZEM		271 060 766	159 376 930		
w tym spółki		0	0		

Załącznik nr 2. Realizacja uchwał Rady Miasta Bydgoszczy

W 2025 r. Rada Miasta Bydgoszczy podjęła 224 uchwały. Wykonanie uchwał przekazanych do realizacji Prezydentowi Miasta przedstawia się następująco (wg stanu na styczeń 2026 r.):

Uchwała Nr XIII/182/2025 RMB z dnia 22.01.2025 r. o przystąpieniu do sporządzenia miejscowego planu zagospodarowania przestrzennego „Wzgórze Wolności – Słowiańska” w Bydgoszczy.

Uchwała w trakcie realizacji, projekt planu jest w trakcie opracowania, przed przystąpieniem do opiniowania i uzgodnień.

Uchwała Nr XIII/183/2025 RMB z dnia 22.01.2025 r. zmieniająca uchwałę w sprawie ustalenia opłat za usługi przewozowe w publicznym transporcie zbiorowym w Bydgoszczy, w zakresie rozszerzenia biletu uczniowskiego i biletu malucha na obszar Gminy Szubin.

Uchwała weszła w życie 1.03.2025 r. – rozszerzono grupę osób uprawnionych do korzystania z biletów sieciowych Malucha oraz z biletów uczniowskich, o dzieci i młodzież zamieszkałą na terenie Gminy Szubin. Bilety będą przysługiwały w okresie ważności zawartej z Gminą Szubin umowy, zawartej na czas nieokreślony.

Uchwała Nr XIII/184/2025 RMB z dnia 22.01.2025 r. w sprawie uznania *Planu adaptacji miasta Bydgoszczy do zmian klimatu do roku 2030* za miejski plan adaptacji.

Uchwała jest w trakcie realizacji. W planie adaptacji przyjętym ww. uchwałą przewidziano realizację działań adaptacyjnych wybranych dla miasta Bydgoszczy na lata 2019-2030.

Uchwała Nr XIII/185/2025 RMB z dnia 22.01.2025 r. w sprawie sprzedaży lokali mieszkalnych w drodze przetargu.

Uchwała została zrealizowana.

Uchwała Nr XIII/186/2025 RMB z dnia 22.01.2025 r. w sprawie wykazu ponadstandardowych działań edukacyjnych finansowanych z budżetu Miasta Bydgoszczy w roku 2025 zaplanowanych w „Programie Rozwoju Edukacji Miasta Bydgoszczy na lata 2021-2030”.

Uchwała została zrealizowana.

Uchwała Nr XIV/200/2025 RMB z dnia 26.02.2025 r. w sprawie miejscowego planu zagospodarowania przestrzennego „Wypaleniska – Prądocińska” w Bydgoszczy.

Uchwała zrealizowana, zakończyła procedowanie planu miejscowego.

Uchwała Nr XIV/201/2025 RMB z dnia 26.02.2025 r. w sprawie miejscowego planu zagospodarowania przestrzennego „Osowa Góra – Kobaltowa” w Bydgoszczy.

Uchwała zrealizowana, zakończyła procedowanie planu miejscowego.

Uchwała Nr XIV/202/2025 RMB z dnia 26.02.2025 r. w sprawie miejscowego planu zagospodarowania przestrzennego „Opławiec – Szkoła” w Bydgoszczy.

Uchwała zrealizowana, zakończyła procedowanie planu miejscowego.

Uchwała Nr XIV/203/2025 RMB z dnia 26.02.2025 r. w sprawie rozpatrzenia wezwania Współwłaścicieli nieruchomości położonej przy ul. Bielickiej do usunięcia naruszenia prawa.

Rada Miasta odmówiła usunięcia naruszenia prawa i nie podjęto działań w zakresie zmiany ustaleń obowiązującego miejscowego planu zagospodarowania przestrzennego części osiedla Szwederowo. Współwłaściciele nieruchomości położonej przy ul. Bielickiej złożyli skargę do WSA w Bydgoszczy. WSA oddalił skargę na zaskarżoną uchwałę. W dalszej kolejności współwłaściciele złożyli do NSA w Warszawie skargę kasacyjną.

Uchwała Nr XIV/204/2025 RMB z dnia 26.02.2025 r. w sprawie nabycia na rzecz Miasta Bydgoszczy prawa własności nieruchomości, położonej przy ulicy Pięknej w Bydgoszczy.

Uchwała w realizacji. Trudności w nabyciu przedmiotowej nieruchomości wynikają z braku zgody wszystkich współwłaścicieli na odłączenie tej działki z księgi wieczystej, co uniemożliwia Miastu nabywanie udziałów w tej nieruchomości. Bez uregulowania stanu prawnego, działka stanowiąca urządzoną część parku Doliny Pięciu Stawów, pozostaje nadal we władaniu Wspólnoty Mieszkaniowej.

Uchwała Nr XIV/205/2025 RMB z dnia 26.02.2025 r. w sprawie zasad obciążania nieruchomości stanowiących własność Miasta Bydgoszczy służebnościami gruntowymi.

Uchwała została zrealizowana.

Uchwała Nr XIV/206/2025 RMB z dnia 26.02.2025 r. zmieniająca uchwałę w sprawie ustalenia trybu udzielania i rozliczania dotacji dla placówek wychowania przedszkolnego, szkół i poradni psychologiczno-pedagogicznych prowadzonych na terenie Bydgoszczy przez inne niż Miasto Bydgoszcz osoby prawne lub osoby fizyczne oraz trybu przeprowadzania kontroli prawidłowości ich pobrania i wykorzystania.

Uchwała zrealizowana. Zmiany zostały wprowadzone do procesu udzielania, rozliczania i kontroli dotacji.

Uchwała Nr XV/211/2025 RMB z dnia 26.03.2025 r. o przystąpieniu do sporządzenia miejscowego planu zagospodarowania przestrzennego „Bartodzieje – Cegielniana” w Bydgoszczy.

Uchwała zrealizowana. Plan miejscowy został uchwalony i przyjęty przez Radę Miasta Bydgoszczy uchwałą Nr XXIII/339/2025 w dniu 29.10.2025 r. w sprawie miejscowego planu zagospodarowania przestrzennego „Bartodzieje – Cegielniana” w Bydgoszczy.

Uchwała Nr XV/212/2025 RMB z dnia 26.03.2025 r. w sprawie miejscowego planu zagospodarowania przestrzennego „Okole – Śląska” w Bydgoszczy.

Uchwała zrealizowana, zakończyła procedowanie planu miejscowego.

Uchwały Nr XV/213/2025 RMB z dnia 26.03.2025 r., **Nr XXIII/341/2025** RMB z dnia 29.10.2025 r., **Nr XXV/382/2025** RMB z dnia 17.12.2025 r. w sprawie określenia zadań z zakresu rehabilitacji osób niepełnosprawnych finansowanych ze środków Państwowego Funduszu Rehabilitacji Osób Niepełnosprawnych w Warszawie w roku 2025.

W 2025 r. udzielono pomocy osobom z niepełnosprawnościami w zakresie rehabilitacji społecznej, poprzez dofinansowanie do:

- likwidacji barier w komunikowaniu (zakup sprzętu elektronicznego niwelującego skutki niepełnosprawności) dla 182 osób,
- likwidacji barier technicznych (zakup łóżek rehabilitacyjnych, chodzików, platform przyschodowych, przystawek elektrycznych do wózków inwalidzkich) dla 128 osób,
- likwidacji barier architektonicznych (zakup materiałów budowlanych i wyposażenia potrzebnego do przystosowania mieszkań osób z niepełnosprawnościami mających trudności w poruszaniu się) dla 114 osób,
- zakupu sprzętu rehabilitacyjnego, przedmiotów ortopedycznych, środków pomocniczych i leczniczych dla 1 542 osób,
- turnusów rehabilitacyjnych dla 303 osób z niepełnosprawnościami i 164 opiekunów,
- organizacji sportu, kultury, rekreacji i turystyki: 30 imprez, w których uczestniczyło 1 786 osób.

Natomiast w ramach rehabilitacji zawodowej udzielono wsparcia poprzez: dofinansowanie rozpoczęcia działalności gospodarczej dla jednej osoby, zwrot kosztów wyposażenia stanowiska pracy osoby z niepełnosprawnością dla sześciu osób (na 36 miesięcy) dofinansowanie szkoleń osób z niepełnosprawnościami, staży i badań lekarskich do odbycia stażu, dofinansowanie działalności siedmiu warsztatów terapii zajęciowej obejmujących opieką 280 uczestników.

Uchwała Nr XV/214/2025 RMB z dnia 26.03.2025 r. w sprawie uchwalenia *Planu Rozwoju i Modernizacji Urzędzeń Wodociągowych i Kanalizacyjnych na lata 2025-2028*.

Uchwała w trakcie realizacji. Zadania ujęte w Planie były realizowane zgodnie z harmonogramem, z uwzględnieniem uwarunkowań organizacyjnych, finansowych oraz formalno-prawnych.

Uchwała Nr XV/215/2025 RMB z dnia 26.03.2025 r. w sprawie udzielenia pomocy finansowej Województwu Kujawsko-Pomorskiemu na projekty realizowane w ramach Bydgoskiego Budżetu Obywatelskiego.

Rada Miasta zdecydowała o dofinansowaniu w 2025 r. zadań kulturalnych na rzecz mieszkańców Miasta, realizowanych przez Wojewódzką i Miejską Bibliotekę Publiczną, dla której organizatorem jest Województwo Kujawsko-Pomorskie. Zakres dofinansowania zadań określony został umowami zawartymi pomiędzy Województwem Kujawsko-Pomorskim, a Miastem Bydgoszcz. Dofinansowano zadania: Bydgoszcz czyta bez końca - czwarta edycja, Filmowe Bielawy, Zacytane Bielawy – spotkania autorskie, Doposażenie biblioteki w stoliki i krzesła na osiedlu Czyżkówko, Organizujemy się! – zakup wyposażenia do Biblioteki na osiedlu Jachcice, Wyposażenie Biblioteki w nowoczesny sprzęt niezbędny do prowadzenia zajęć kulturalnych na osiedlu Leśnym, Doposażenie biblioteki w nowości wydawnicze dla dzieci i młodzieży na osiedlu Osowa Góra.

Uchwała została zrealizowana.

Uchwała Nr XV/216/2025 RMB z dnia 26.03.2025 r. w sprawie udzielenia pomocy finansowej Województwu Kujawsko-Pomorskiemu na dofinansowanie przedsięwzięć kulturalnych – Festiwali.

Rada Miasta zdecydowała o dofinansowaniu zadań kulturalnych na rzecz mieszkańców Miasta realizowanych przez instytucje kultury, dla których organizatorem jest Województwo Kujawsko-Pomorskie. Dofinansowanie otrzymały: Opera Nova w Bydgoszczy – Bydgoski Festiwal Operowy, Filharmonia Pomorska im. I. J. Paderewskiego w Bydgoszczy – Bydgoski Festiwal Muzyczny, Wojewódzka i Miejska Biblioteka Publiczna im. dr. W. Bełzy w Bydgoszczy – LiterObrazki - Festiwal Książki Obrazkowej dla Dzieci. Uchwała zrealizowana.

Uchwała Nr XV/217/2025 RMB z dnia 26.03.2025 r. w sprawie wysokości opłat za usunięcie i przechowywanie statków lub innych obiektów pływających na obszarze wodnym miasta Bydgoszczy na rok 2025.

Uchwała została wdrożona do realizacji, jednak w 2025 r. nie naliczono opłat za usunięcie i przechowywanie statków lub innych obiektów pływających na obszarze wodnym miasta Bydgoszczy.

Uchwała Nr XV/218/2025 RMB z dnia 26.03.2025 r. w sprawie przyjęcia programu opieki nad zwierzętami bezdomnymi oraz zapobiegania bezdomności zwierząt na rok 2025.

Uchwała została zrealizowana.

Uchwała Nr XV/219/2025 RMB z dnia 26.03.2025 r. w sprawie wyrażenia zgody na zawarcie porozumienia międzygminnego w przedmiocie przejęcia zadań własnych Gminy Nakło nad Notecią przez Miasto Bydgoszcz z zakresu zapewnienia opieki bezdomnym psom.

Uchwała została zrealizowana.

Uchwała Nr XV/220/2025 RMB z dnia 26.03.2025 r. w sprawie zniesienia formy ochrony przyrody z pomnika przyrody – alei jarzębów szwedzkich, znajdującej się przy ul. Szymanowskiego w Bydgoszczy, w związku z utratą wartości przyrodniczych i krajobrazowych, ze względu na które ustanowiono ten pomnik przyrody.

Uchwała została zrealizowana.

Uchwała Nr XV/221/2025 RMB z dnia 26.03.2025 r. w sprawie zniesienia formy ochrony przyrody z wybranych pomników przyrody rosnących w Bydgoszczy: głogu dwuszyjkowego znajdującego się przy ul. Kołłątaja i olszy czarnej znajdującej się w okolicach Śluzy Prądy w związku z utratą wartości przyrodniczych i krajobrazowych, ze względu na które ustanowiono te pomniki przyrody.

Uchwała została zrealizowana.

Uchwała Nr XV/222/2025 RMB z dnia 26.03.2025 r. w sprawie ustanowienia pomnikiem przyrody topoli szarej rosnącej w Bydgoszczy, na terenie Ogrodu Botanicznego w Leśnym Parku Kultury i Wypoczynku w Myślicinku.

Uchwała została zrealizowana.

Uchwała Nr XV/223/2025 RMB z dnia 26.03.2025 r. w sprawie przyjęcia projektu uchwały w sprawie ustanowienia pomnikiem przyrody dębu szypułkowego rosnącego w Bydgoszczy, na terenie Leśnictwa Bocianowo.

Uchwała została zrealizowana.

Uchwała Nr XV/224/2025 RMB z dnia 26.03.2025 r. w sprawie sprzedaży części nieruchomości gruntowej niezabudowanej, stanowiącej własność Miasta Bydgoszczy, położonej w Bydgoszczy w rejonie ulic Modrzewiowej i Skweru Andrzeja Brończyka.

Uchwała została zrealizowana.

Uchwała Nr XV/225/2025 RMB z dnia 26.03.2025 r. zmieniająca uchwałę w sprawie zasad sprzedaży właścicielom lokali nieruchomości stanowiących własność Miasta Bydgoszczy oraz inną uchwałę.

Uchwała jest realizowana na bieżąco.

Uchwała Nr XV/229/2025 RMB z dnia 26.03.2025 r. w sprawie wyrażenia opinii dotyczącej nadania nazwy przystanku kolejowego na terenie Miasta Bydgoszczy.

Uchwała weszła w życie.

Uchwała Nr XVI/240/2025 RMB z dnia 09.04.2025 r. w sprawie przedsięwzięcia pn. *Modernizacja oczyszczalni ścieków Fordon zlokalizowanej przy ul. Bora-Komorowskiego 74a, 85-787 Bydgoszcz.*

Uchwała w realizacji. MWiK otrzymał na realizację zadania dofinansowanie ze środków programu FEniKS. Trwają prace związane z przygotowaniem dokumentacji przetargowej.

Uchwała Nr XVIII/241/2025 RMB z dnia 23.04.2025 r. w sprawie miejscowego planu zagospodarowania przestrzennego „Śródmieście – Plac Piastowski” w Bydgoszczy.

Uchwała zrealizowana, zakończyła procedowanie planu miejscowego.

Uchwała Nr XVIII/242/2025 RMB z dnia 23.04.2025 r. w sprawie ustanowienia uprawnień do bezpłatnych przejazdów środkami publicznego transportu zbiorowego w Bydgoszczy w dniach wyborów Prezydenta Rzeczypospolitej Polskiej w roku 2025.

Uchwała zrealizowana w dniach wyborów prezydenckich.

Uchwała Nr XVIII/243/2025 RMB z dnia 23.04.2025 r. w sprawie ustanowienia uprawnień do bezpłatnych przejazdów środkami publicznego transportu zbiorowego w Bydgoszczy dla uczestników Akademickich Mistrzostw Europy w Wioślarstwie.

Uchwała zrealizowana w dniach 16-22.09.2025 r. (bezpłatne przejazdy komunikacją miejską w Bydgoszczy dla uczestników Akademickich Mistrzostw Europy w Wioślarstwie).

Uchwała Nr XVIII/244/2025 RMB z dnia 23.04.2025 r. w sprawie udzielenia pomocy finansowej Województwu Kujawsko-Pomorskiemu na dofinansowanie zadania pn. *Koncert z wolnością w tytule.*

Uchwała została zrealizowana. Dotacja na realizację przedsięwzięcia została przekazana Filharmonii Pomorskiej im. I.J. Paderewskiego w Bydgoszczy.

Uchwała Nr XVIII/245/2025 RMB z dnia 23.04.2025 r. w sprawie powołania rady muzeum przy Muzeum Okręgowym im. Leona Wyczółkowskiego w Bydgoszczy.

Uchwała została zrealizowana.

Uchwała Nr XVIII/246/2025 RMB z dnia 23.04.2025 r. w sprawie przyznania w roku 2025 dotacji na prace konserwatorskie, restauratorskie lub roboty budowlane przy obiektach wpisanych do rejestru zabytków oraz jej wysokości.

W 2025 r. przyznanych zostało siedem dotacji, wszystkie rozliczono w terminie. Dwóch beneficjentów zwróciło niewykorzystaną część dotacji, ale prace zostały zrealizowane. Dotacje przyznano na zadania:

– renowacja okna werandy w budynku przy ul. Cieszkowskiego 22/1,

- projekt rekonstrukcji budynku, uporządkowanie terenu, zabezpieczenie budynku po pożarze – Fabryka Lloyd, ul. Fordońska 156,
- renowacja elewacji frontowej kamienicy przy ul. Nakielskiej 4,
- remont elewacji frontowej budynku ul. Dworcowa 2/ul. Pomorska 1 od strony ul. Pomorskiej,
- ostatni etap renowacji fasady wschodniej kościoła p.w. Najświętszego Serca Pana Jezusa przy Placu Piastowskim,
- rekonstrukcja drzwi wejściowych do synagogi przy ul. Bydgoskiej 22,
- renowacja drzwi wejściowych do kamienicy przy ul. Cieszkowskiego 16.

Uchwała Nr XVIII/247/2025 RMB z dnia 23.04.2025 r. w sprawie wniosku do Wojewódzkiego Inspektora Ochrony Środowiska w Bydgoszczy o przekazanie informacji o wynikach kontroli obiektów o podstawowym znaczeniu dla województwa kujawsko-pomorskiego za rok 2024.

Uchwała zrealizowana. WIOŚ w Bydgoszczy w czerwcu 2025 r. przekazał informację o wynikach kontroli obiektów o podstawowym znaczeniu dla województwa kujawsko-pomorskiego za rok 2024, która następnie została przekazana do Biura Rady.

Uchwała Nr XVIII/248/2025 RMB z dnia 23.04.2025 r. w sprawie sprzedaży części nieruchomości gruntowej niezabudowanej, stanowiącej własność Miasta Bydgoszczy, położonej w okolicy ul. Budowlanej.

Pierwszy przetarg ograniczony na poprawienie warunków zagospodarowania przyległych nieruchomości odbył się 30.09.2025 r. Nie wykazano zainteresowania nabyciem ze strony właścicieli sąsiednich działek. Kolejny przetarg zostanie powtórzony w III kwartale 2026 r.

Uchwała Nr XVIII/251/2025 RMB z dnia 23.04.2025 r. w sprawie udzielenia pomocy finansowej dla Gminy Bystrzyca Kłodzka z przeznaczeniem na usuwanie szkód powstałych na skutek powodzi we wrześniu 2024 r.

Uchwała zrealizowana. Pomoc finansowa została przekazana Gminie zgodnie z uchwałą oraz obowiązującymi procedurami. Realizacja zadania przez Gminę nastąpiła w terminie i na warunkach określonych w umowie. Gmina wydatkowała 100% otrzymanych środków.

Uchwała Nr XVIII/252/2025 RMB z dnia 23.04.2025 r. w sprawie udzielenia pomocy finansowej dla Gminy Lewin Brzeski z przeznaczeniem na usuwanie szkód powstałych na skutek powodzi we wrześniu 2024 r.

Uchwała zrealizowana. Pomoc finansowa została przekazana Gminie zgodnie z uchwałą oraz obowiązującymi procedurami. Realizacja zadania przez Gminę nastąpiła w terminie i na warunkach określonych w umowie. Gmina wydatkowała 79% przyznanych, pozostała część została zwrócona do Miasta Bydgoszczy.

Uchwała Nr XIX/260/2025 RMB z dnia 28.05.2025 r. w sprawie udzielenia pomocy finansowej Województwu Kujawsko-Pomorskiemu na dofinansowanie projektu pn. *Druga do Nowoczesności*.

Przedmiotowa uchwała została uchylona uchwałą nr XXV/390/2025 RMB z dnia 17.12.2025 r. na podstawie informacji Marszałka Województwa Kujawsko-Pomorskiego z dnia 4.11.2025 r. o odstąpieniu od realizacji zadania.

Uchwała Nr XIX/261/2025 RMB z dnia 28.05.2025 r. w sprawie likwidacji pomnika w celu wzniesienia Pomnika Wolności w nowej formie na Placu Wolności.

Uchwała w realizacji. Wykonano dokumentację projektowo-kosztorysową i uzyskano pozwolenie na rozbórkę pomnika. Interdyscyplinarny zespół ds. Pomnika Wolności na Placu Wolności rozpoczął prace nad przygotowaniem regulaminu konkursu na opracowanie koncepcji Pomnika Wolności w nowej formie.

Uchwała Nr XX/273/2025 RMB z dnia 25.06.2025 r. w sprawie miejscowego planu zagospodarowania przestrzennego „Prądy – Agatowa” w Bydgoszczy.

Uchwała zrealizowana, zakończyła procedowanie planu miejscowego.

Uchwała Nr XX/274/2025 RMB z dnia 25.06.2025 r. w sprawie porozumienia z Gminą Zławieś Wielka dotyczącego wykonywania na rzecz Gminy zadań z zakresu lokalnego transportu zbiorowego.

Uchwała zrealizowana – podpisano porozumienie.

Uchwała Nr XX/275/2025 RMB z dnia 25.06.2025 r. zmieniająca „uchwałę w sprawie ustalenia opłat za usługi przewozowe w publicznym transporcie zbiorowym w Bydgoszczy”, w zakresie rozszerzenia biletu uczniowskiego i biletu malucha na obszar Gminy Zławieś Wielka.

Uchwała weszła w życie 1 grudnia 2025 r. – rozszerzono grupę osób uprawnionych do korzystania z biletów sieciowych Malucha oraz z biletów uczniowskich, o dzieci i młodzież zamieszkałą na terenie Gminy Zławieś Wielka. Bilety będą przysługiwały w okresie ważności zawartej z Gminą Zławieś Wielka umowy, zawartej na czas nieokreślony.

Uchwała Nr XX/276/2025 RMB z dnia 25.06.2025 r. w sprawie ustanowienia uprawnień do bezpłatnych przejazdów środkami publicznego transportu zbiorowego w Bydgoszczy dla uczestników Mistrzostw Polski Juniorów w Szachach Szybkich i Błyskawicznych do lat 8, 10, 12, 14, 16, 18.

Uchwała zrealizowana w dniach 11-14.08.2025 r.

Uchwała Nr XX/277/2025 RMB z dnia 25.06.2025 r. w sprawie ustanowienia uprawnień do bezpłatnych przejazdów środkami publicznego transportu zbiorowego w Bydgoszczy na liniach autobusowych nr D1 i nr D2.

Uchwała zrealizowana w dniu 31.08.2025 r. (bezpłatne przejazdy środkami publicznego transportu zbiorowego w Bydgoszczy na liniach autobusowych nr D1 i nr D2 dla uczestników Dożynek Województwa Kujawsko-Pomorskiego).

Uchwała Nr XX/278/2025 RMB z dnia 25.06.2025 r. w sprawie nadania kategorii administracyjnej drogom.

Uchwała weszła w życie.

Uchwała Nr XX/279/2025 RMB z dnia 25.06.2025 r. w sprawie zmiany kategorii administracyjnej dróg.

Uchwała weszła w życie.

Uchwała Nr XX/280/2025 RMB z dnia 25.06.2025 r. w sprawie pozbawienia dotychczasowej kategorii niektórych dróg gminnych w Bydgoszczy i wyłączenia ich z użytkowania.

Uchwała weszła w życie.

Uchwała Nr XX/281/2025 RMB z dnia 25.06.2025 r. w sprawie wniesienia do Bydgoskich Obiektów Sportowych Spółka z o.o. w Bydgoszczy aportu w postaci zabudowanych nieruchomości gruntowych oraz objęcia z tego tytułu udziałów.

Uchwała w trakcie realizacji.

Uchwała Nr XX/282/2025 RMB z dnia 25.06.2025 r. zmieniająca uchwałę w sprawie przyznania nieruchomości zamiennych w ramach należnego odszkodowania.

Uchwała została zrealizowana.

Uchwała Nr XX/283/2025 RMB z dnia 25.06.2025 r. w sprawie przyjęcia projektu uchwały w sprawie ustanowienia pomnikiem przyrody cyprysowca Leylanda rosnącego przy ul. Rekinowej w Bydgoszczy.

Uchwała została zrealizowana.

Uchwała Nr XX/284/2025 RMB z dnia 25.06.2025 r. w sprawie przyjęcia projektu uchwały w sprawie ustanowienia pomnikiem przyrody dębu szypułkowego rosnącego na skwerze przy ul. Siedleckiej w Bydgoszczy.

Uchwała została zrealizowana.

Uchwała Nr XX/285/2025 RMB z dnia 25.06.2025 r. w sprawie zmiany uchwały nr LXII/1300/14 Rady Miasta Bydgoszczy z dnia 24.09.2014 r. w sprawie ustanowienia pomników przyrody na terenie Bydgoszczy oraz

uchwały nr LXVI/1353/23 Rady Miasta Bydgoszczy z dnia 29.03.2023 r. w sprawie ustanowienia pomnikiem przyrody dębu szypułkowego rosnącego przy ul. Dąbrowa w Bydgoszczy.

Uchwała została zrealizowana.

Uchwała Nr XX/286/2025 RMB z dnia 25.06.2025 r. w sprawie ustanowienia pomnikiem przyrody dębu szypułkowego rosnącego w Bydgoszczy, na terenie Leśnictwa Bocianowo.

Uchwała została zrealizowana.

Uchwała Nr XX/287/2025 RMB z dnia 25.06.2025 r. w sprawie ustalenia wysokości opłaty za zakwaterowanie w bursach prowadzonych przez Miasto Bydgoszcz oraz terminu i sposobu jej wnoszenia.

Uchwała zrealizowana. Ustalono wysokość opłaty za zakwaterowanie w bursach prowadzonych przez Miasto Bydgoszcz.

Uchwała Nr XX/288/2025 RMB z dnia 25.06.2025 r. zmieniająca uchwałę w sprawie regulaminu określającego wysokość oraz szczegółowe warunki przyznawania nauczycielom niektórych składników wynagrodzenia.

Uchwała zrealizowana. Od 1.09.2025 r. zmieniono wysokość dodatku za warunki pracy dla nauczycieli zatrudnionych w poradniach psychologiczno-pedagogicznych oraz zmieniono wysokość dodatku funkcyjnego dla wychowawców klas oraz nauczycieli opiekujących się oddziałem przedszkolnym.

Uchwała Nr XX/289/2025 RMB z dnia 25.06.2025 r. w sprawie ogłoszenia zasad postępowania w sprawach udzielenia dotacji celowych podmiotom uprawnionym do wykonywania ratownictwa wodnego.

Uchwała zrealizowana. Dotacji celowej na realizację zadania publicznego w zakresie ratownictwa wodnego tj. na organizowanie i prowadzenie szkoleń ratowników wodnych oraz psów ratowniczych i ich przewodników w 2025 r. udzielono Rejonowemu Wodnemu Ochotniczemu Pogotowiu Ratunkowemu w Bydgoszczy.

Uchwała Nr XXII/305/2025 RMB z dnia 24.09.2025 r. w sprawie ustanowienia uprawnień do bezpłatnych przejazdów środkami publicznego transportu zbiorowego w Bydgoszczy dla uczestników XIII Międzynarodowego Konkursu Pianistycznego im. I.J. Paderewskiego oraz Letnich Igrzysk Europejskich Virtus Bydgoszcz 2026.

Uchwała częściowo zrealizowana. Bezpłatne przejazdy dla uczestników Konkursu Pianistycznego zrealizowano w dniach 9-23.11.2025 r. Natomiast w dniach 03-12.07.2026 r. z bezpłatnych przejazdów będą korzystać uczestnicy Igrzysk.

Uchwała Nr XXII/306/2025 RMB z dnia 24.09.2025 r. w sprawie deklaracji osiągnięcia przez Miasto Bydgoszcz neutralności klimatycznej do roku 2050.

Uchwała została zrealizowana.

Uchwała Nr XXII/307/2025 RMB z dnia 24.09.2025 r. w sprawie wniesienia do Bydgoskiego Towarzystwa Budownictwa Społecznego Spółka z ograniczoną odpowiedzialnością aportu w postaci nieruchomości oraz objęcia z tego tytułu udziałów.

Uchwała została zrealizowana. Zgromadzenie Wspólników Spółki BTBS w dniu 09.01.2026 r. podwyższyło kapitał zakładowy Spółki o kwotę 5,1 mln zł, to jest o wartość aportu wskazanego w Uchwale. W zamian Miasto Bydgoszcz objęło 5 086 udziałów Spółki o wartości nominalnej każdy 1 000,00 zł.

Uchwała Nr XXII/308/2025 RMB z dnia 24.09.2025 r. w sprawie delegowania radnej/radnego Rady Miasta Bydgoszczy do Komisji Bezpieczeństwa i Porządku dla Miasta Bydgoszczy i Powiatu Bydgoskiego kadencji 2025-2028.

Uchwała zrealizowana. Wskazana w uchwale radna weszła w skład Komisji po podpisaniu stosownego Porozumienia pomiędzy Prezydentem Miasta Bydgoszczy a Starostą Bydgoskim w sprawie utworzenia wspólnej Komisji Bezpieczeństwa i Porządku dla Miasta Bydgoszczy i Powiatu Bydgoskiego kadencji 2025-2028.

Uchwała Nr XXII/309/2025 RMB z dnia 24.09.2025 r. w sprawie sprzedaży udziału Miasta Bydgoszczy wynoszącego 1/12 części, w prawie własności nieruchomości gruntowej zabudowanej położonej w Bydgoszczy przy ulicy Kwiatowej 10.

Nieruchomość (udział) ujęta była w wykazie nieruchomości przeznaczonych do zbycia w drodze przetargu ograniczonego podmiotowo tj. do współwłaścicieli nieruchomości. Przetarg planowany jest na koniec kwietnia 2026 r.

Uchwała Nr XXII/310/2025 RMB z dnia 24.09.2025 r. w sprawie sprzedaży w trybie bezprzetargowym nieruchomości gruntowych niezabudowanych stanowiących własność Miasta Bydgoszczy, położonych w Bydgoszczy przy ul. Fordońskiej 20, na rzecz ich użytkownika wieczystego.

Uchwała została zrealizowana.

Uchwała Nr XXII/311/2025 RMB z dnia 24.09.2025 r. w sprawie sprzedaży nieruchomości gruntowych, stanowiących własność Miasta Bydgoszczy, położonych przy ulicy Wyszogrodzkiej w Bydgoszczy.

Pierwszy przetarg ustny nieograniczony na sprzedaż nieruchomości położonych w Bydgoszczy przy ul. Wyszogrodzkiej odbędzie się 17.03.2026 r.

Uchwała Nr XXII/312/2025 RMB z dnia 24.09.2025 r. w sprawie sprzedaży nieruchomości gruntowej zabudowanej, stanowiącej własność Miasta Bydgoszczy, położonej w Bydgoszczy przy ulicy gen. Józefa Sowińskiego 10.

Uchwała w realizacji. Nieruchomość przygotowana jest do zbycia.

Uchwała Nr XXII/313/2025 RMB z dnia 24.09.2025 r. w sprawie sprzedaży nieruchomości gruntowych niezabudowanych, stanowiących własność Miasta Bydgoszczy, położonych w okolicy Al. Prof. Sylwestra Kaliskiego.

Uchwała została zrealizowana.

Uchwała Nr XXII/314/2025 RMB z dnia 24.09.2025 r. w sprawie ustanowienia pomnikiem przyrody dębu szypułkowego rosnącego na skwerze przy ul. Siedleckiej w Bydgoszczy.

Uchwała została zrealizowana.

Uchwała Nr XXII/315/2025 RMB z dnia 24.09.2025 r. w sprawie ustanowienia pomnikiem przyrody cyprysowca Leylanda rosnącego przy ul. Rekinowej w Bydgoszczy.

Uchwała została zrealizowana.

Uchwała Nr XXII/316/2025 RMB z dnia 24.09.2025 r. w sprawie zmiany uchwały Nr LXIX/1409/23 Rady Miasta Bydgoszczy z dnia 24.05.2023 r. w sprawie ustanowienia pomnikiem przyrody głązu narzutowego znajdującego się przy ul. Adama Grzymały Siedleckiego 3 w Bydgoszczy.

Uchwała została zrealizowana.

Uchwała Nr XXII/317/2025 RMB z dnia 24.09.2025 r. w sprawie miejscowego planu zagospodarowania przestrzennego „Fordon – Sielskie” w Bydgoszczy.

Uchwała zrealizowana, zakończyła procedowanie planu miejscowego.

Uchwała Nr XXII/318/2025 RMB z dnia 24.09.2025 r. w sprawie miejscowego planu zagospodarowania przestrzennego „Łęgnowo - Ernsta Petersona” w Bydgoszczy.

Uchwała zrealizowana, zakończyła procedowanie planu miejscowego.

Uchwała Nr XXII/319/2025 RMB z dnia 24.09.2025 r. w sprawie miejscowego planu zagospodarowania przestrzennego „Łęgnowo – bocznice” w Bydgoszczy.

Uchwała zrealizowana, zakończyła procedowanie planu miejscowego.

Uchwała Nr XXIII/339/2025 RMB z dnia 29.10.2025 r. w sprawie miejscowego planu zagospodarowania przestrzennego „Bartodzieje – Cegielniana” w Bydgoszczy.

Uchwała zrealizowana, zakończyła procedowanie planu miejscowego.

Uchwała Nr XXIII/342/2025 RMB z dnia 29.10.2025 r. zmieniająca uchwałę w sprawie ustalenia strefy płatnego parkowania oraz wysokości opłat za parkowanie i sposobu pobierania tych opłat, w zakresie obowiązku poświadczenia umowy użyczenia pojazdu w celu uzyskania identyfikatora osoby niepełnosprawnej.

Uchwała zrealizowana – nastąpiła zmiana brzmienia Regulaminu SPP.

Uchwała Nr XXIII/343/2025 RMB z dnia 29.10.2025 r. w sprawie ustanowienia uprawnień do bezpłatnych przejazdów środkami publicznego transportu zbiorowego w Bydgoszczy osobom dotychczas korzystającym z ciągu pieszo-rowerowego przy ul. Fordońskiej na odcinku od przystanku Fordońska/Sochaczewska do przystanku Fordońska/Wiślana i odwrotnie.

Uchwała weszła w życie.

Uchwała Nr XXIII/345/2025 RMB z dnia 29.10.2025 r. w sprawie wyrażenia zgody na dokonanie zamiany lokali mieszkalnych pomiędzy Miastem Bydgoszcz a osobami fizycznymi.

Przewidywany termin realizacji uchwały to II kwartał 2026 r.

Uchwała Nr XXIII/346/2025 RMB z dnia 29.10.2025 r. w sprawie sprzedaży w drodze przetargu części nieruchomości gruntowych niezabudowanych, stanowiących własność Miasta Bydgoszczy, położonych w Bydgoszczy przy ul. Garbary i ul. Królowej Jadwigi.

Pierwszy przetarg ustny nieograniczony na sprzedaż nieruchomości położonych w Bydgoszczy przy ul. Garbary i Królowej Jadwigi odbędzie się 14.04.2026 r.

Uchwała Nr XXIII/347/2025 RMB z dnia 29.10.2025 r. w sprawie sprzedaży nieruchomości gruntowych, stanowiących własność Miasta Bydgoszczy położonych przy ul. Toruńskiej w Bydgoszczy.

Uchwała została zrealizowana.

Uchwała Nr XXIII/348/2025 RMB z dnia 29.10.2025 r. w sprawie sprzedaży nieruchomości gruntowych zabudowanych, stanowiących własność Miasta Bydgoszczy, położonych przy ulicy Grunwaldzkiej w Bydgoszczy.

Pierwszy przetarg ustny nieograniczony na sprzedaż nieruchomości położonych w Bydgoszczy przy ul. Grunwaldzkiej odbędzie się 02.04.2026 r.

Uchwała Nr XXIII/349/2025 RMB z dnia 29.10.2025 r. w sprawie sprzedaży w drodze przetargu części nieruchomości gruntowych zabudowanych, stanowiących własność Miasta Bydgoszczy, położonych w Bydgoszczy przy ulicy Grunwaldzkiej 179 i Grunwaldzkiej 179a.

Uchwała w realizacji. Nieruchomość przygotowywana jest do zbycia.

Uchwała Nr XXIII/350/2025 RMB z dnia 29.10.2025 r. w sprawie sprzedaży części nieruchomości gruntowych niezabudowanych, stanowiących własność Miasta Bydgoszczy, położonych przy Alei Stefana Kardynała Wyszyńskiego.

Odbyły się rokowania z potencjalnym nabywcą, w których ustalono cenę sprzedaży. Orientacyjny termin umowy notarialnej wyznaczono na marzec 2026 r.

Uchwała Nr XXIII/351/2025 RMB z dnia 29.10.2025 r. w sprawie wyrażenia zgody na zawarcie porozumienia międzygminnego dotyczącego przejęcia przez miasto Bydgoszcz zadania własnego gminy Rojewo z zakresu zapewnienia utrzymania i eksploatacji instalacji do przetwarzania odpadów komunalnych.

Uchwała została zrealizowana.

Uchwała Nr XXIII/352/2025 RMB z dnia 29.10.2025 r. w sprawie określenia wysokości stawek podatku od nieruchomości.

Uchwała weszła w życie z dniem 1.01.2026 r., jest realizowana na bieżąco.

Uchwała Nr XXIII/353/2025 RMB z dnia 29.10.2025 r. w sprawie określenia wysokości stawek podatku od środków transportowych.

Uchwała weszła w życie z dniem 1.01.2026 r., jest realizowana na bieżąco.

Uchwała Nr XXIII/356/2025 RMB z dnia 29.10.2025 r. w sprawie wprowadzenia na terenie miasta Bydgoszczy ograniczeń w godzinach nocnej sprzedaży napojów alkoholowych przeznaczonych do spożycia poza miejscem sprzedaży.

Uchwała weszła w życie z dniem 1.02.2026 r.

Uchwała Nr XXIII/357/2025 RMB z dnia 29.10.2025 r. w sprawie powierzenia Prezydentowi Miasta Bydgoszczy uprawnień do określania wysokości cen i opłat albo sposobu ustalania cen i opłat za usługi komunalne o charakterze użyteczności publicznej oraz za korzystanie z obiektów i urządzeń użyteczności publicznej w zakresie ustalania stawek opłat za korzystanie z cmentarzy komunalnych i urządzeń cmentarnych w Bydgoszczy oraz szaletów publicznych.

Uchwała w trakcie realizacji. Uchwałę opublikowano Dz. Urz. Woj. Kuj-Pom z 2025 r., poz. 5059.

Uchwała Nr XXIII/358/2025 RMB z dnia 29.10.2025 r. w sprawie wyrażenia zgody na odstąpienie od obowiązku przetargowego trybu zawarcia umowy dzierżawy nieruchomości gruntowych stanowiących własność Miasta Bydgoszcz, położonych przy ul. Pelplińskiej, M. Rataja w Bydgoszczy.

Uchwała została zrealizowana.

Uchwała Nr XXIV/365/2025 RMB z dnia 26.11.2025 r. w sprawie zmian w organizacji instytucjonalnej pieczy zastępczej w Mieście Bydgoszczy.

Przedmiotowa uchwała została zrealizowana. Każda z placówek opiekuńczo-wychowawczych wchodzących dotychczas w skład Bydgoskiego Zespołu Placówek Opiekuńczo-Wychowawczych uzyskała osobny statut, celem podkreślenia ich odrębności wynikającej z faktu, że każda z nich funkcjonuje w oparciu o odrębnie wydaną decyzję Wojewody Kujawsko-Pomorskiego. Został także przyjęty jeden statut dla centrum do spraw obsługi ekonomiczno-administracyjnej i organizacyjnej placówek instytucjonalnej pieczy zastępczej noszącego nazwę „Bydgoski Zespół Placówek Opiekuńczo-Wychowawczych”.

Uchwała Nr XXIV/366/2025 RMB z dnia 26.11.2025 r. w sprawie nadania kategorii administracyjnej drogom i ustalenia ich przebiegu.

Uchwała weszła w życie.

Uchwała Nr XXIV/367/2025 RMB z dnia 26.11.2025 r. w sprawie ustalenia ceny za odprowadzenie wód opadowych lub roztopowych ujętych w otwarte lub zamknięte systemy kanalizacji deszczowej służące do odprowadzenia opadów atmosferycznych.

Uchwała została zrealizowana.

Uchwała Nr XXIV/368/2025 RMB z dnia 26.11.2025 r. w sprawie przyjęcia *Strategii Rozwoju Ponadlokalnego Bydgoskiego Obszaru Funkcjonalnego 2035+*.

Uchwała w trakcie realizacji.

Uchwała Nr XXIV/369/2025 RMB z dnia 26.11.2025 r. w sprawie przekazania gruntów w użytkowanie Polskiemu Związkowi Działkowców.

Urząd Miasta Bydgoszczy wystąpił do Sądu Rejonowego w Bydgoszczy z wnioskiem o sprostowanie wpisu w dziale I-O ksiąg wieczystych zapisów dotyczących oznaczeń nieruchomości. Realizacja wstrzymana do czasu rozpoznania wniosku przez Sąd.

Uchwała Nr XXIV/370/2025 RMB z dnia 26.11.2025 r. w sprawie sprzedaży w drodze przetargu nieruchomości gruntowych niezabudowanych, stanowiących własność Miasta Bydgoszczy, położonych w Bydgoszczy przy ul. Kobaltowej i ul. Ołowianej.

Pierwszy przetarg ustny nieograniczony na sprzedaż nieruchomości położonych w Bydgoszczy przy ul. Kobaltowej i Ołowianej wyznaczono na 31.03.2026 r.

Uchwała Nr XXIV/371/2025 RMB z dnia 26.11.2025 r. w sprawie darowizny nieruchomości gruntowej zabudowanej, położonej w Bydgoszczy przy ul. Bośniackiej 3, na rzecz Uniwersytetu Kazimierza Wielkiego w Bydgoszczy.

Przygotowywany był protokół w sprawie ustalenia warunków darowizny, orientacyjny termin podpisania umowy notarialnej to marzec 2026 r.

Uchwała Nr XXIV/372/2025 RMB z dnia 26.11.2025 r. w sprawie ustalenia na rok 2026 wysokości opłat za usunięcie pojazdu z drogi i jego przechowywanie na parkingu strzeżonym.

Uchwała weszła w życie z dniem 1.01.2026 r. Od tego dnia stosowane są stawki opłat określone w uchwale.

Uchwała Nr XXIV/373/2025 RMB z dnia 26.11.2025 r. zmieniająca uchwałę w sprawie określenia stawek i cen taryfowych maksymalnych za przewozy taksówkami na terenie Miasta Bydgoszczy.

Uchwała weszła w życie 18.12.2025 r. i od tego dnia stosowane są regulacje określone w uchwale.

Uchwała Nr XXIV/374/2025 RMB z dnia 26.11.2025 r. zmieniająca uchwałę w sprawie przepisów porządkowych związanych z przewozem osób i ładunków taksówkami na terenie Miasta Bydgoszczy oraz wprowadzenia dodatkowego oznakowania, w które winny być zaopatrzone taksówki.

Uchwała weszła w życie 18.12.2025 r. i od tego dnia stosowane są regulacje i oznakowania określone w uchwale.

Uchwała Nr XXIV/375/2025 RMB z dnia 26.11.2025 r. w sprawie przyjęcia *Programu współpracy Miasta Bydgoszczy z organizacjami pozarządowymi oraz innymi podmiotami prowadzącymi działalność pożytku publicznego w roku 2026.*

Uchwała została zrealizowana.

Uchwała Nr XXIV/376/2025 RMB z dnia 26.11.2025 r. w sprawie przyjęcia od Wojewody Kujawsko-Pomorskiego niektórych zadań z zakresu administracji rządowej, dotyczących kwalifikacji wojskowej na terenie Miasta Bydgoszczy w latach 2026-2028.

Uchwała w trakcie realizacji. Uchwała umożliwiła Prezydentowi Miasta zawieranie Porozumień z Wojewodą Kujawsko-Pomorskim na prowadzenie wszystkich spraw dotyczących kwalifikacji wojskowej na terenie Bydgoszczy, w oparciu o dotację Wojewody na zadania zlecone.

Uchwała Nr XXIV/377/2025 RMB z dnia 26.11.2025 r. w sprawie uchylenia uchwały Rady Miasta Bydgoszczy w sprawie ustalenia stawek opłat za korzystanie z cmentarzy komunalnych i urządzeń cmentarnych w Bydgoszczy.

Uchwała została zrealizowana.

Uchwała Nr XXIV/378/2025 RMB z dnia 26.11.2025 r. w sprawie utworzenia i przystąpienia do Klastra Energii w Bydgoszczy.

Uchwała w trakcie realizacji. Wykonanie nastąpi w przyszłych latach.

Uchwała Nr XXV/381/2025 RMB z dnia 17.12.2025 r. zmieniająca uchwałę w sprawie szczegółowego sposobu i zakresu świadczenia usług w zakresie odbierania odpadów komunalnych od właścicieli nieruchomości i zagospodarowania tych odpadów w zamian za uiszczoną przez właścicieli nieruchomości opłatą za gospodarowanie odpadami komunalnymi.

Uchwała weszła w życie z dniem 1.01.2026 r.

Uchwała Nr XXV/383/2025 RMB z dnia 17.12.2025 r. zmieniająca uchwałę w sprawie określenia szczegółowych warunków przyznawania i odpłatności za usługi opiekuńcze i specjalistyczne usługi opiekuńcze, z wyłączeniem specjalistycznych usług opiekuńczych dla osób z zaburzeniami psychicznymi oraz szczegółowe warunki częściowego lub całkowitego zwolnienia od opłat, jak również trybu ich pobierania, a także szczegółowych warunków przyznawania, wymiaru i zakresu usług sąsiedzkich oraz sposobu ich rozliczenia.

Uchwała w trakcie realizacji. Przedmiot regulacji dotyczył zmiany kosztu jednej godziny usług opiekuńczych, który począwszy od dnia 1.01.2026 r. wynosi 42,72 zł.

Uchwała Nr XXV/384/2025 RMB z dnia 17.12.2025 r. w sprawie *Miejskiego Programu Profilaktyki i Rozwiązywania Problemów Alkoholowych oraz Przeciwdziałania Narkomanii na lata 2026-2029.*

Uchwała w realizacji.

Uchwała Nr XXV/385/2025 RMB z dnia 17.12.2025 r. Projekt uchwały zmieniający uchwałę w sprawie ustalenia statutu Zespołu Żłobków Miejskich w Bydgoszczy.

Uchwała weszła w życie 1.01.2026 r.

Uchwała Nr XXV/386/2025 RMB z dnia 17.12.2025 r. w sprawie przyjęcia *Miejskiego Programu Ochrony Zdrowia Psychicznego do 2030 roku.*

Uchwała w realizacji.

Uchwała Nr XXV/387/2025 RMB z dnia 17.12.2025 r. zmieniająca uchwałę w sprawie przyjęcia planu nadzoru nad żłobkami, klubami dziecięcymi oraz dziennymi opiekunami.

Uchwała w realizacji.

Uchwała Nr XXV/388/2025 RMB z dnia 17.12.2025 r. zmieniająca uchwałę w sprawie utworzenia miejskiej jednostki organizacyjnej „Bydgoskie Biuro Finansów Oświaty” oraz nadania jej statutu.

Uchwała zrealizowana. Od 1.01.2026 r. Szkoła Podstawowa nr 55 Specjalna dla Uczniów Niedostosowanych Społecznie z Zaburzeniami Zachowania w Bydgoszczy została objęta obsługą administracyjną, finansową i organizacyjną przez Bydgoskie Biuro Finansów Oświaty.

Uchwała Nr XXV/389/2025 RMB z dnia 17.12.2025 r. zmieniająca uchwałę w sprawie udzielenia pomocy finansowej Województwu Kujawsko-Pomorskiemu.

Uchwała została zrealizowana.

Uchwała Nr XXV/390/2025 RMB z dnia 17.12.2025 r. w sprawie uchylene uchwały Rady Miasta Bydgoszczy w sprawie udzielenia pomocy finansowej Województwu Kujawsko-Pomorskiemu na dofinansowanie projektu pn. *Droga do Nowoczesności.*

Uchwała zrealizowana.

Uchwała Nr XXV/393/2025 RMB z dnia 17.12.2025 r. w sprawie przystąpienia do aktualizacji *Planu adaptacji miasta Bydgoszczy do zmian klimatu do roku 2030.*

Uchwała jest w trakcie realizacji.

Uchwały Budżetowe:

Uchwały Nr: XIII/188/2025, XIV/209/2025, XV/228/2025, XVIII/250/2025, XIX/263/2025, XX/291/2025, XXI/303/2025, XXII/321/2025, XXIII/355/2025, XXV/392/2025 RMB zmieniające uchwałę w sprawie **uchwalenia budżetu Miasta na 2025 r.**

Powyższymi uchwałami dokonano zmian w planie dochodów i wydatków polegających głównie na zwiększeniu środków z funduszy pomocowych, dotacji z funduszy celowych oraz aktualizacji dochodów własnych Miasta. Wprowadzono nowe zadania inwestycyjne, zaktualizowano nakłady niektórych zadań oraz rozdysponowano rezerwy: ogólną i celowe. Zmiany te zostały ujęte w planie budżetu. Sprawozdanie roczne z wykonania budżetu zostanie przedstawione przez Prezydenta Miasta Bydgoszczy Radzie Miasta i Regionalnej Izbie Obliczeniowej w ustawowym terminie tj. do dnia 31.03.2026 r.

Uchwały Nr: XIII/187/2025, XIV/208/2025, XV/227/2025, XVIII/249/2025, XIX/262/2025, XX/290/2025, XXI/302/2025, XXII/320/2025, XXIII/354/2025, XXV/391/2025 RMB zmieniające uchwałę w sprawie wieloletniej prognozy finansowej Miasta Bydgoszczy.

Informacja o stopniu zaawansowania realizacji przedsięwzięć wieloletnich zostanie przedstawiona przez Prezydenta Miasta Bydgoszczy Radzie Miasta i Regionalnej Izbie Obrachunkowej w ustawowym terminie tj. do dnia 31.03.2026 r.

Uchwała Nr XV/226/2025 RMB z dnia 26.03.2025 r. zmieniająca uchwałę w sprawie zaciągnięcia pożyczki długoterminowej z Kujawsko-Pomorskiego Funduszu Rozwoju.

Na podstawie uchwały podpisano aneks do umowy pożyczki aktualizujący harmonogram jej spłat do 2027 roku po przyznanym umorzeniu części zaciągniętego zobowiązania.

Uchwała Nr XX/292/2025 RMB z dnia 25.06.2025 r. w sprawie zaciągnięcia pożyczek długoterminowych z Kujawsko-Pomorskiego Funduszu Pożyczkowego.

W dniu 9.07.2025 r. uzyskano opinię RIO o możliwości spłaty pożyczek planowanych do zaciągnięcia przez Miasto Bydgoszcz. W konsekwencji 10.12.2025 r. podpisano z K-PFR pięć umów pożyczek na modernizację energetyczną budynków użyteczności publicznej. W 2025 r. pożyczek nie uruchomiono, planowane są do uruchomienia w latach 2026-2028.

Uchwała Nr XXV/379/2025 RMB z dnia 17.12.2025 r. w sprawie wieloletniej prognozy finansowej Miasta Bydgoszczy.

W dniu 17.12.2025 r. uchwalono WPF Miasta na lata 2026-2045, która będzie na bieżąco realizowana. Sprawozdanie roczne zostanie przedstawione przez Prezydenta Miasta Bydgoszczy Radzie Miasta i Regionalnej Izbie Obrachunkowej w ustawowym terminie tj. do dnia 31.03.2027 r.

Uchwała Nr XXV/380/2025 RMB z dnia 17.12.2025 r. w sprawie uchwalenia budżetu Miasta na 2026 r.

Zgodnie z ustawą o finansach publicznych w terminie 21 dni od dnia uchwalenia uchwały budżetowej zostały opracowane pisma informacyjne do podległych jednostek miejskich z informacjami o ostatecznych kwotach dochodów i wydatków tych jednostek oraz wysokości dotacji. Sprawozdanie roczne z wykonania budżetu zostanie przedstawione przez Prezydenta Miasta Bydgoszczy Radzie Miasta i Regionalnej Izbie Obrachunkowej w ustawowym terminie tj. do dnia 31.03.2027 r.

Wykaz skrótów i skrótowców

ABSEL	ang. Association of Business Service Leaders in Poland – Związek Liderów Sektora Usług Biznesowych
ADM	Administracja Domów Miejskich „ADM” Sp. z o.o.
AI	ang. Artificial Intelligence – sztuczna inteligencja
AKP	Akademia Kujawsko-Pomorska
BARR	Bydgoska Agencja Rozwoju Regionalnego Sp. z o.o.
BBO	Bydgoski Budżet Obywatelski
BCOPW	Bydgoskie Centrum Organizacji Pozarządowych i Wolontariatu
BCS	Bydgoskie Centrum Sportu
BCTW	Bydgoskie Centrum Targowo-Wystawiennicze
BDL GUS	Bank Danych Lokalnych Głównego Urzędu Statystycznego
BGK	Bank Gospodarstwa Krajowego
BORPA	Bydgoski Ośrodek Rehabilitacji, Terapii Uzależnień i Profilaktyki „BORPA”
BPO	ang. Business Process Outsourcing - zlecenie wykonania usług na zewnątrz
BPPT	Bydgoski Park Przemysłowo Technologiczny Sp. z o.o.
BSW	Bydgoska Szkoła Wyższa
BTBS	Bydgoskie Towarzystwo Budownictwa Społecznego Sp. z o.o.
BydOF	Bydgoski Obszar Funkcjonalny
BZPOW	Bydgoski Zespół Placówek Opiekuńczo-Wychowawczych
CIT	ang. Corporate Income Tax- Podatek od dochodów osób prawnych
CNG	ang. compressed natural gas - sprężony gaz ziemny
DK, DW	droga krajowa, droga wojewódzka
DDP	Dom Dziennego Pobytu
DPS	Dom Pomocy Społecznej
Dz. Urz.	Dziennik Urzędowy
EFS+	Europejski Fundusz Społeczny Plus
EFRR	Europejski Fundusz Rozwoju Regionalnego
ePUAP	Elektroniczna Platforma Usług Administracji Publicznej
FEKp	Fundusze Europejskie dla Kujaw i Pomorza
FEnIKS	Fundusze Europejskie na Infrastrukturę, Klimat, Środowisko
GPR	Gminny Program Rewitalizacji
GUS	Główny Urząd Statystyczny
IT	ang. Information Technology – technologie informacyjne
ITC	ang. International Trade Centre – międzynarodowa organizacja wspierająca rozwój handlu międzynarodowego
ITS	ang. Intelligent Transportation System - Inteligentne Systemy Transportowe
JFTC	ang. Joint Force Training Centre - Centrum Szkolenia Sił Połączonych
jst	jednostka samorządu terytorialnego
KMP	Komenda Miejska Policji w Bydgoszczy
KPEC	Komunalne Przedsiębiorstwo Energetyki Ciepłej Sp. z o.o.
KPO	Krajowy Plan Odbudowy i Zwiększenia Odporności
KTG	kardiotokografia
L _{DWN}	długookresowy średni poziom dźwięku A wyrażony w decybelach (dB), wyznaczony w ciągu wszystkich dób w roku
L _N	długookresowy średni poziom dźwięku A wyrażony w decybelach (dB), wyznaczony w ciągu wszystkich pór nocy w roku
LNG	ang. liquefied natural gas - skroplony gaz ziemny
LO	Liceum Ogólnokształcące
LPG	ang. liquefied petroleum gas - skroplony gaz płynny
LPKiW	Leśny Park Kultury i Wypoczynku
MCK	Miejskie Centrum Kultury
MDK	Młodzieżowy Dom Kultury
MICE	ang. Meetings, Incentives, Conferences and Exhibitions Industry – segment turystyki biznesowej obejmujący spotkania, wyjazdy motywacyjne, konferencje i wystawy
MKUO	Międzygminny Kompleks Unieszkodliwiania Odpadów ProNatura Sp. z o.o.
MOPS	Miejski Ośrodek Pomocy Społecznej w Bydgoszczy
mpzp	miejscowy plan zagospodarowania przestrzennego
MSiT	Ministerstwo Sportu i Turystyki
MSWiA	Ministerstwo Spraw Wewnętrznych i Administracji
MŚP	małe i średnie przedsiębiorstwa
MWiK	Miejskie Wodociągi i Kanalizacja w Bydgoszczy - sp. z o.o.

MZK	Miejskie Zakłady Komunikacyjne Sp. z o.o.
NATO	Organizacja Traktatu Północnoatlantyckiego
NFOŚiGW	Narodowy Fundusz Ochrony Środowiska i Gospodarki Wodnej
NGO	ang. non-government organization - organizacja pozarządowa
OPP	Organizacja Pożytku Publicznego
OZE	odnawialne źródła energii
PBS	Politechnika Bydgoska im. Jana i Jędrzeja Śniadeckich
PFRON	Państwowy Fundusz Rehabilitacji Osób Niepełnosprawnych
PGE	Polska Grupa Energetyczna S.A.
PGNiG	Polskie Górnictwo Naftowe i Gazownictwo S.A.
PINB	Powiatowy Inspektorat Nadzoru Budowlanego dla Miasta Bydgoszczy
PIT	ang. Personal Income Tax - podatek dochodowy od osób fizycznych
PKD	Polska Klasyfikacja Działalności
PKP PLK	Polskie Koleje Państwowe Polskie Linie Kolejowe S.A.
PSP	Państwowa Straż Pożarna
PSZOK	Punkt Selektywnej Zbiórki Odpadów Komunalnych
PUP	Powiatowy Urząd Pracy w Bydgoszczy
PZPN / KPZPN	Polski / Kujawsko-Pomorski Związek Piłki Nożnej
RDOŚ	Regionalna Dyrekcja Ochrony Środowiska
RLM	równoważna liczba mieszkańców
RMB	Rada Miasta Bydgoszczy
ROPS	Regionalny Ośrodek Pomocy Społecznej
SMB	Stowarzyszenie Metropolia Bydgoszcz
SP	Szkoła Podstawowa
SPP	Strefa Płatnego Parkowania
SSC	ang. Shared Service Center - centrum usług wspólnych
ŚDS	Środowiskowy Dom Samopomocy
TEN-T	ang. Trans-European Transport Networks - Transeuropejska sieć transportowa
TPB	Teatr Polski w Bydgoszczy
UE	Unia Europejska
UKW	Uniwersytet Kazimierza Wielkiego w Bydgoszczy
UMB	Urząd Miasta Bydgoszczy
UMK	Uniwersytet Mikołaja Kopernika w Toruniu
UNICEF	Fundusz Narodów Zjednoczonych na rzecz Dzieci
UNESCO	ang. United Nations Educational, Scientific and Cultural Organization – Organizacja Narodów Zjednoczonych do spraw Edukacji, Nauki i Kultury
VAT	ang. value added tax - podatek od towarów i usług
WFOŚiGW	Wojewódzki Fundusz Ochrony Środowiska i Gospodarki Wodnej
WiMBP	Wojewódzka i Miejska Biblioteka Publiczna w Bydgoszczy
WIOŚ	Wojewódzki Inspektorat Ochrony Środowiska
wod.-kan.	wodno-kanalizacyjne
Woj.	Województwo
WSB	Wyższa Szkoła Bankowa
WSG	Wyższa Szkoła Gospodarki w Bydgoszczy
WTZ	Wielkoobszarowy Teren Zdegradowany
Z.Ch.	Zakłady Chemiczne
ZDMiKP	Zarząd Dróg Miejskich i Komunikacji Publicznej w Bydgoszczy
ZDPSiOW	Zespół Domów Pomocy Społecznej i Ośrodków Wsparcia
ZIT	Zintegrowane Inwestycje Terytorialne
ZMP	Związek Miast Polskich
ZRID	zezwoleń na realizację inwestycji drogowej
ZS	Zespół Szkół
ZUS	Zakład Ubezpieczeń Społecznych